


5.8. Рынок недвижимого имущества

5.8.1. Рынок недвижимого имущества в феврале 2021 года¹

Общие сделки, осуществленные по отношению к недвижимому имуществу по марзам РА и г. Ереван, февраль 2021г.

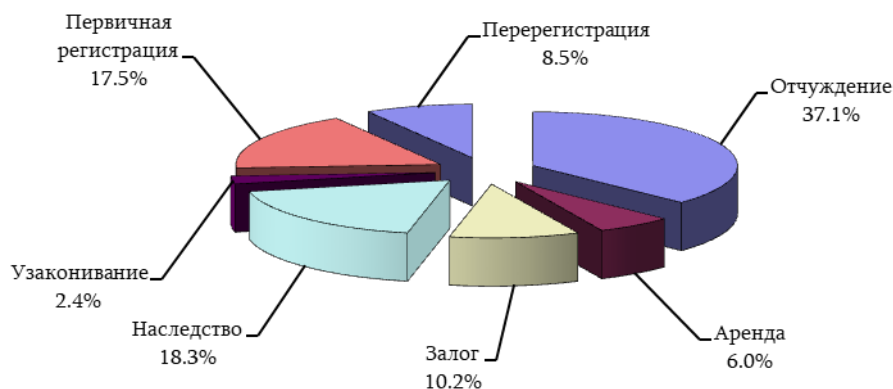


Общие сделки, осуществленные по отношению к недвижимому имуществу по марзам РА и г. Ереван

единиц

	Февраль 2020г.	Январь 2021г.	Февраль 2021г.
г.Ереван	5 236	2 554	4 091
Арагацотн	862	444	948
Арабат	1 756	837	1 666
Армавир	1 351	627	1 257
Гегаркуник	1 210	644	1 024
Лори	1 049	566	889
Котайк	2 148	1 374	2 227
Ширак	1 118	517	836
Сюник	562	360	549
Вайоц дзор	393	189	336
Тавуш	747	307	685
Всего РА	16 432	8 419	14 508

Общие сделки, осуществленные по отношению к недвижимому имуществу по типам сделок, февраль 2021г.



¹ По сводной информации Комитета кадастра

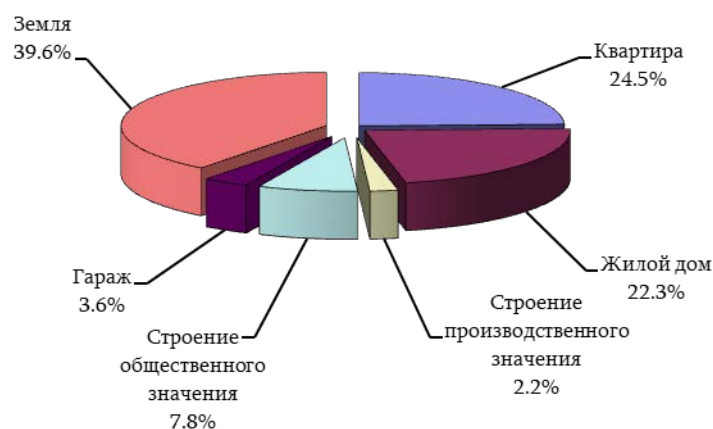
5. СОЦИАЛЬНО-ДЕМОГРАФИЧЕСКИЙ СЕКТОР

Общие сделки, осуществленные по отношению к недвижимому имуществу по типам сделок, февраль 2021г.

единиц

	Всего	в том числе:		
		г.Ереван	города марзов РА	села марзов РА
Отчуждение	5 376	1 582	1 298	2 496
в том числе:				
купля-продажа	3 902	1 152	941	1 809
дарственная	1 398	409	329	660
обмен	7	2	2	3
другое	69	19	26	24
Аренда	882	458	323	101
Залог	1 475	821	410	244
Наследство	2 662	530	517	1 615
Узаконивание	355	70	65	220
Первичная регистрация	2 532	359	817	1 356
Перерегистрация	1 226	271	252	703
Всего	14 508	4 091	3 682	6 735

Общие сделки, осуществленные по отношению к недвижимому имуществу по типам имущества, февраль 2021г.



Общие сделки, осуществленные по отношению к недвижимому имуществу по типам имущества, февраль 2021г.

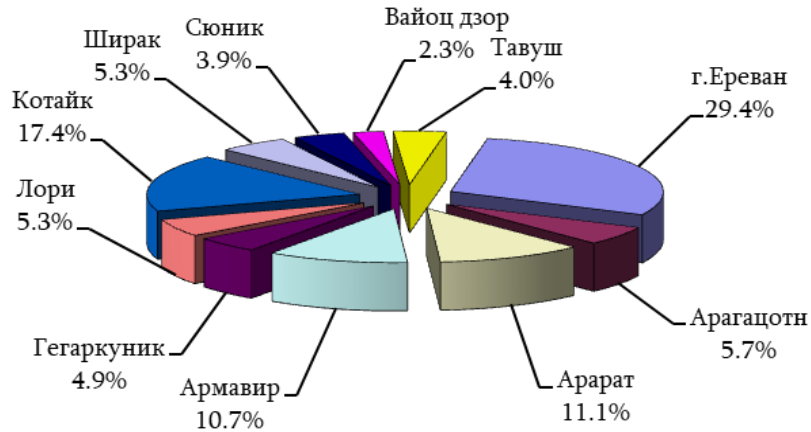
единиц

	Всего	в том числе:		
		г.Ереван	города марзов РА	села марзов РА
Квартира многоквартирного здания	3 559	2 220	1 229	110
Жилой дом	3 233	629	777	1 827
Объект производственного значения	324	107	62	155
Объект общественного значения	1 136	577	384	175
Гараж	516	255	235	26
Земля	5 740	303	995	4 442
из них: сельскохозяйственного значения	3 684	59	407	3 218
Всего	14 508	4 091	3 682	6 735

5. СОЦИАЛЬНО-ДЕМОГРАФИЧЕСКИЙ СЕКТОР

5.8.1.1. Сделки отчуждения

Сделки отчуждения, осуществленные по отношению к недвижимому имуществу по марзам РА и г.Ереван, февраль 2021г.

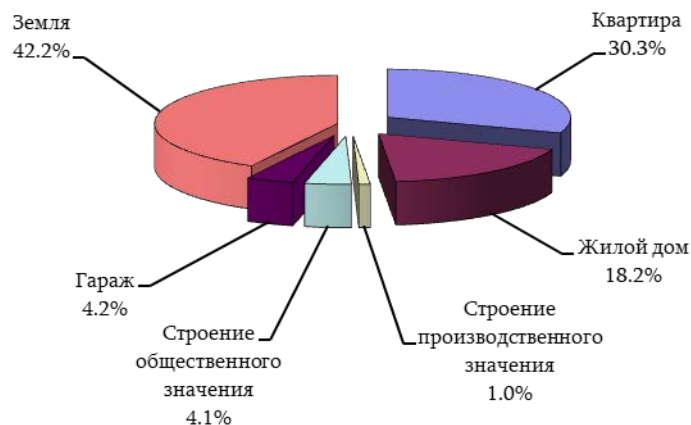


Сделки отчуждения, осуществленные по отношению к недвижимому имуществу по марзам РА и г.Ереван

единиц

	Февраль 2020г.	Январь 2021г.	Февраль 2021г.
г.Ереван	1 992	863	1 582
Арагацотн	284	178	307
Арарат	766	377	599
Армавир	543	251	575
Гегаркуник	386	161	264
Лори	375	258	285
Котайк	851	540	928
Ширак	428	158	287
Сюник	178	106	211
Вайоц дзор	99	40	123
Тавуш	217	79	215
Всего РА	6 119	3 011	5 376

Сделки отчуждения, осуществленные по отношению к недвижимому имуществу по типам имущества, февраль 2021г.



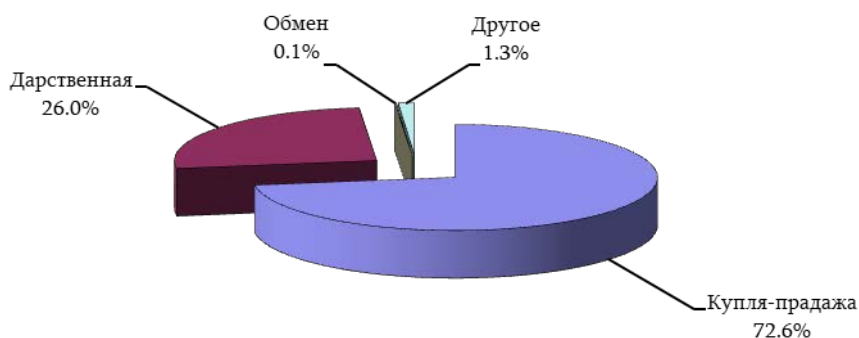
5. СОЦИАЛЬНО-ДЕМОГРАФИЧЕСКИЙ СЕКТОР

Сделки отчуждения, осуществленные по отношению к недвижимому имуществу по типам имущества, февраль 2021г.

единиц

	Всего	в том числе:		
		г.Ереван	города марзов РА	села марзов РА
Квартира многоквартирного здания	1 631	1 008	569	54
Жилой дом	975	197	242	536
Объект производственного значения	55	12	10	33
Объект общественного значения	223	109	87	27
Гараж	228	143	73	12
Земля	2 264	113	317	1 834
из них: сельскохозяйственного значения	1 408	17	116	1 275
Всего	5 376	1 582	1 298	2 496

Сделки отчуждения, осуществленные по отношению к недвижимому имуществу по типам сделок, февраль 2021г.



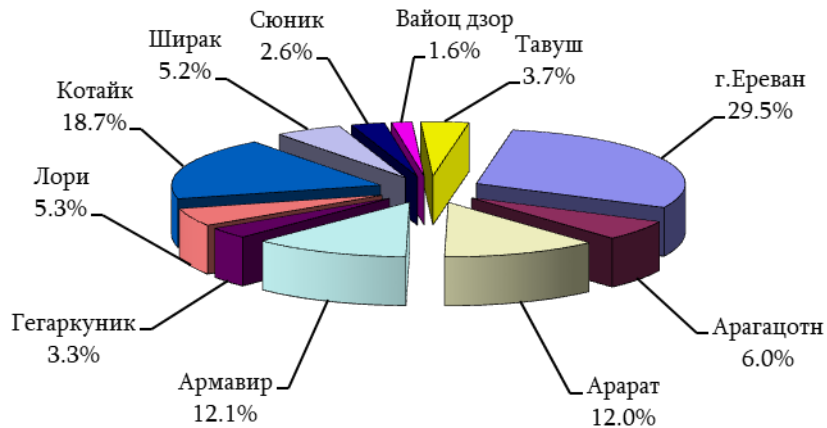
Сделки отчуждения, осуществленные по отношению к недвижимому имуществу по типам сделок, по марзам РА и г.Ереван, февраль 2021г.

единиц

	Всего	в том числе:			
		купля-продажа	дарственная	обмен	другое
г.Ереван	1 582	1 152	409	2	19
Арагацотн	307	234	71	-	2
Арагат	599	469	123	-	7
Армавир	575	473	100	-	2
Гегаркуник	264	128	127	-	9
Лори	285	206	73	2	4
Котайк	928	729	184	2	13
Ширак	287	202	82	1	2
Сюник	211	101	103	-	7
Вайоц дзор	123	63	58	-	2
Тавуш	215	145	68	-	2
Всего РА	5 376	3 902	1 398	7	69

5. СОЦИАЛЬНО-ДЕМОГРАФИЧЕСКИЙ СЕКТОР

Сделки купли-продажи, осуществленные по отношению к недвижимому имуществу по марзам РА и г.Ереван, февраль 2021г.

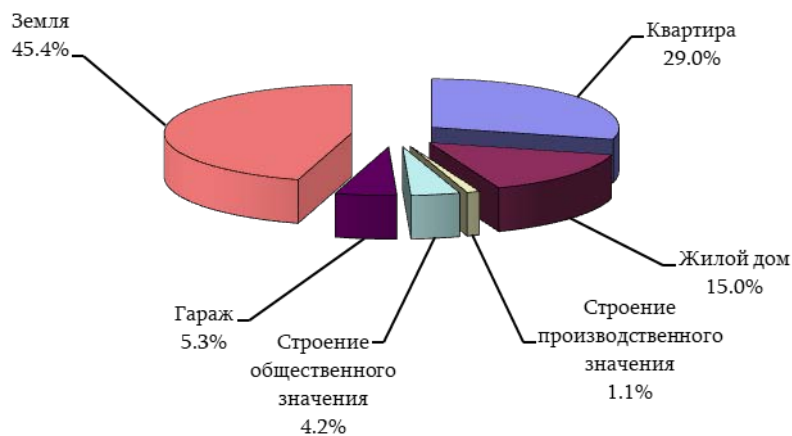


Сделки купли-продажи, осуществленные по отношению к недвижимому имуществу по марзам РА и г.Ереван

единиц

	Февраль 2020г.	Январь 2021г.	Февраль 2021г.
г.Ереван	1 526	654	1 152
Арагацотн	212	110	234
Арарат	596	301	469
Армавир	459	192	473
Гегаркуник	175	79	128
Лори	251	214	206
Котайк	665	450	729
Ширак	304	119	202
Сюник	113	62	101
Вайоц дзор	74	25	63
Тавуш	158	58	145
Всего РА	4 533	2 264	3 902

Сделки купли-продажи, осуществленные по отношению к недвижимому имуществу по типам имущества, февраль 2021г.



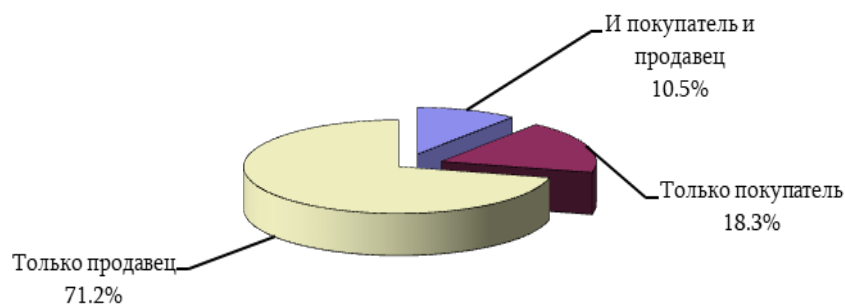
5. СОЦИАЛЬНО-ДЕМОГРАФИЧЕСКИЙ СЕКТОР

Сделки купли-продажи, осуществленные по отношению к
недвижимому имуществу по типам имущества

единиц

	Февраль 2020г.	Январь 2021г.	Февраль 2021г.
Квартира многоквартирного здания	1 476	586	1 133
Жилой дом	695	317	584
Объект производственного значения	64	49	41
Объект общественного значения	215	144	165
Гараж	203	186	208
Земля	1 880	982	1 771
из них: сельскохозяйственного значения	1 077	497	1 064
Всего	4 533	2 264	3 902

Сделки купли-продажи, осуществленные юридическими лицами по отношению
к недвижимому имуществу, февраль 2021г.



Сделки купли-продажи к недвижимому имуществу, купленное и проданное
юридическими лицами по марзам РА и г.Ереван, февраль 2021г.

единиц

	Юридическими лицами	
	купленное	проданное
г.Ереван	28	304
Арагацотн	10	3
Арарат	2	7
Армавир	28	15
Гегаркуник	3	4
Лори	8	5
Котайк	40	46
Ширак	3	1
Сюник	4	1
Вайоц дзор	6	1
Тавуш	5	2
Всего РА	137	389

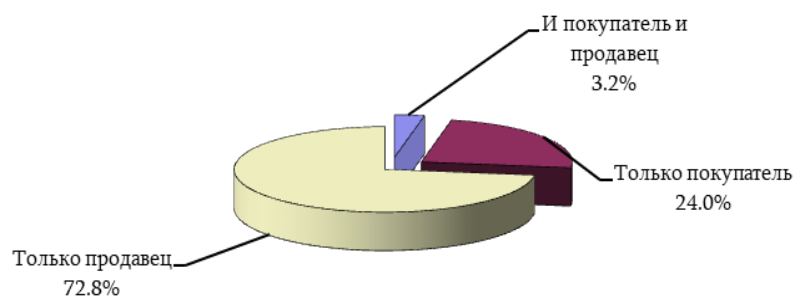
5. СОЦИАЛЬНО-ДЕМОГРАФИЧЕСКИЙ СЕКТОР

Сделки купли-продажи к недвижимому имуществу, купленное и проданное юридическими лицами по типам имущества, февраль 2021г.

единиц

	Юридическими лицами	
	купленное	проданное
Квартира многоквартирного здания	6	238
Жилой дом	10	13
Объект производственного значения	7	9
Объект общественного значения	11	15
Гараж	-	58
Земля	103	56
из них: сельскохозяйственного значения	84	45
Всего	137	389

Сделки купли-продажи, осуществленные иностранными гражданами по отношению к недвижимому имуществу, февраль 2021г.



Сделки купли-продажи к недвижимому имуществу, купленное и проданное иностранными гражданами по марзам РА и г.Ереван, февраль 2021г.

единиц

	Иностранцами гражданами	
	купленное	проданное
г.Ереван	43	39
Арагацотн	1	11
Арарат	5	25
Армавир	8	21
Гегаркуник	1	10
Лори	4	18
Котайк	8	29
Ширак	3	27
Сюник	-	10
Вайоц дзор	-	4
Тавуш	3	18
Всего РА	76	212

5. СОЦИАЛЬНО-ДЕМОГРАФИЧЕСКИЙ СЕКТОР

Сделки купли-продажи к недвижимому имуществу, купленное и проданное
иностранными гражданами по типам имущества, февраль 2021г.

единиц

	Иностранными гражданами	
	купленное	проданное
Квартира многоквартирного здания	35	72
Жилой дом	20	62
Объект производственного значения	1	-
Объект общественного значения	1	6
Гараж	6	4
Земля	13	68
из них: сельскохозяйственного значения	-	41
Всего	76	212

Сделки купли-продажи недвижимого имущества, купленного иностранными
гражданами по типам имущества, странам и регионам, февраль 2021г.

единиц

	Всего	в том числе:						
		квартира мно- гоквартирного здания	жилой дом	объект произ- водственного значения	объект об- щественного значения	гараж	земля	из которого сельскогохо- зяйственный
Российская Федерация	37	22	7	-	-	4	4	-
США	12	3	4	-	-	-	5	-
Иран	8	2	5	1	-	-	-	-
Сирия	1	1	-	-	-	-	-	-
Европейские государства	12	5	3	-	1	1	2	-
Страны СНГ, кроме РФ	4	2	1	-	-	1	-	-
Другие государства	2	-	-	-	-	-	2	-
Всего	76	35	20	1	1	6	13	-

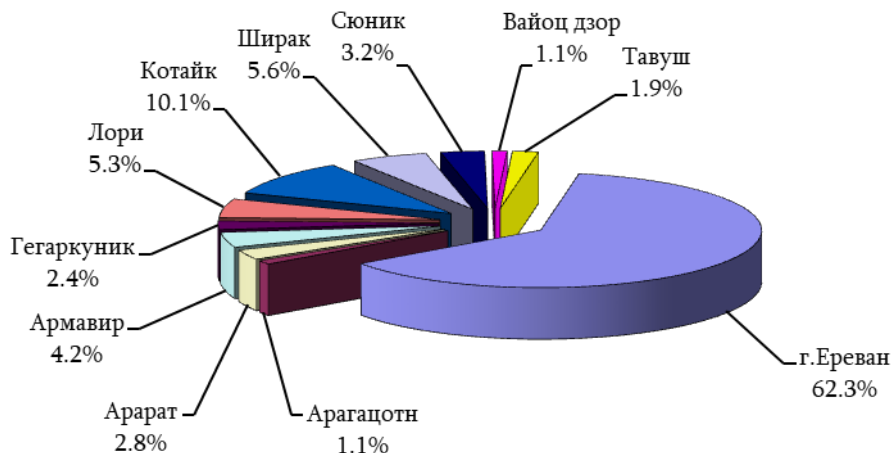
Сделки купли-продажи недвижимого имущества, проданного иностранными
гражданами по типам имущества, странам и регионам, февраль 2021г.

единиц

	Всего	в том числе:						
		квартира мно- гоквартирного здания	жилой дом	объект произ- водственного значения	объект об- щественного значения	гараж	земля	из которого сельскогохо- зяйственный
Российская Федерация	173	56	53	-	4	2	58	38
США	11	8	1	-	-	-	2	1
Иран	8	2	4	-	1	1	-	-
Европейские государства	7	3	1	-	-	1	2	1
Страны СНГ, кроме РФ	10	2	3	-	-	-	5	1
Другие государства	3	1	-	-	1	-	1	-
Всего	212	72	62	-	6	4	68	41

5. СОЦИАЛЬНО-ДЕМОГРАФИЧЕСКИЙ СЕКТОР

Сделки купли-продажи квартир многоквартирных зданий
по марзам РА и г.Ереван, февраль 2021г.



Сделки купли-продажи квартир многоквартирных зданий
по марзам РА и г.Ереван

единиц

	Февраль 2020г.	Январь 2021г.	Февраль 2021г.
г.Ереван	986	370	706
Арагацотн	17	8	13
Арагат	45	13	32
Армавир	45	20	48
Гегаркуник	32	13	28
Лори	81	38	60
Котайк	119	60	114
Ширак	75	33	63
Сюник	39	18	36
Вайоц дзор	7	5	12
Тавуш	30	8	21
Всего РА	1 476	586	1 133

Рыночные средние цены квартир многоквартирных зданий
по административным районам и зонам г. Ереван

а) всего

драмов

	Средние рыночные цены квартир в расчете на 1 кв. м. площади		
	Февраль 2020г.	Январь 2021г.	Февраль 2021г.
Кентрон	665 000	608 500	605 200
Арабкир	462 200	436 500	435 000
Канакер-Зейтун	338 000	315 000	313 500
Нор-Норк	297 000	293 000	292 100
Аван	301 000	288 000	286 500
Эребуни	295 000	280 500	280 500
Шенгавит	305 000	297 000	296 100
Давташен	348 000	315 200	314 000
Ачарняк	321 200	303 000	302 000
Малатия-Себастья	296 500	281 000	280 500
Нубарашен	190 000	174 500	174 500

5. СОЦИАЛЬНО-ДЕМОГРАФИЧЕСКИЙ СЕКТОР

б) по зонам

драмов

Административный район		Средние рыночные цены квартир в расчете на 1 кв. м. площади	
		Январь 2021г.	Февраль 2021г.
Кентрон	1 зона	750 000	748 050
	2 зона	600 000	600 000
	3 зона	500 000	500 500
	4 зона	450 000	444 500
	5 зона	380 000	375 000
Арабкир	3 зона	497 200	495 000
	4 зона	480 000	483 000
	5 зона	398 100	400 100
	7 зона	310 000	305 000
Канакер-Зейтун	4 зона	370 000	368 200
	5 зона	320 000	329 000
	6 зона	325 600	330 000
	7 зона	296 000	290 000
Нор-Норк	5 зона	348 000	350 000
	6 зона	310 000	310 000
	7 зона	292 000	290 500
	8 зона	260 000	256 100
Аван	5 зона	310 000	309 500
	6 зона	295 500	299 000
	7 зона	275 000	273 000
	8 зона	219 000	219 000
Эребуни	5 зона	323 700	325 000
	6 зона	292 000	293 000
	7 зона	304 100	302 000
	8 зона	250 000	248 500
	9 зона	214 000	212 050
Шенгавит	5 зона	345 100	347 500
	6 зона	313 000	311 000
	7 зона	305 000	304 100
	8 зона	280 050	282 200
	9 зона	250 000	250 000
Давташен	5 зона	300 000	300 000
	7 зона	340 000	335 000
Ачапняк	5 зона	313 000	310 000
	6 зона	351 200	353 000
	7 зона	297 000	300 000
	8 зона	290 000	285 000
Малатия-Себастья	5 зона	400 000	...
	6 зона	300 000	301 000
	7 зона	295 100	294 000
	9 зона	...	275 000
Нубарашен	10 зона	180 000	180 000
	11 зона	170 000	170 000

5. СОЦИАЛЬНО-ДЕМОГРАФИЧЕСКИЙ СЕКТОР

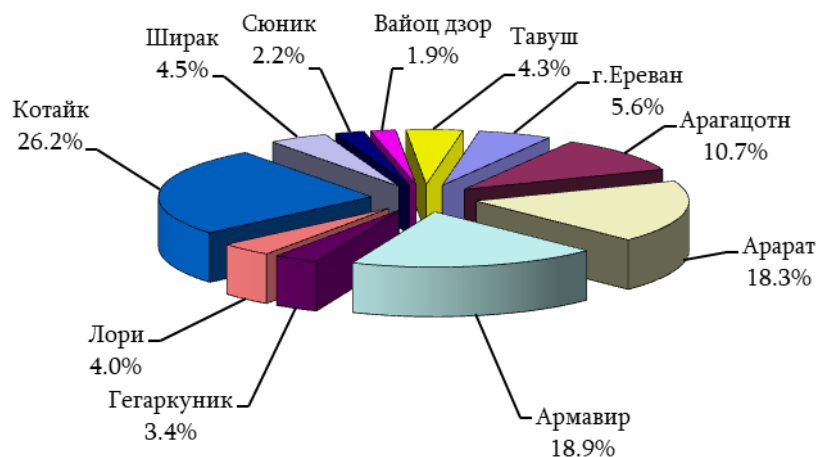
Рыночные средние цены квартир многоквартирных зданий по городам

драмов

Марз	Город	Средние рыночные цены квартир в расчете на 1 кв. м. площади		
		Февраль 2020г.	Январь 2021г.	Февраль 2021г.
Арагацотн	Аштарак	128 000	131 500	132 000
	Апаран	88 000	80 500	80 000
	Талин	75 700	72 500	71 000
Арарат	Арташат	123 000	130 000	131 000
	Масис	130 000	128 000	128 500
	Веди	109 000	112 500	112 500
	Арарат	93 000	95 100	95 650
Армавир	Вагаршапат	156 100	160 000	160 000
	Армавир	109 000	109 000	108 200
	Мецамор	79 000	77 200	77 000
Гегаркуник	Севан	88 800	80 000	81 100
	Гавар	59 000	51 000	51 000
	Мартуни	113 000	100 000	100 300
	Варденис	52 000	45 300	45 000
	Чамбарак	45 000	36 500	35 500
Лори	Ванадзор	82 000	81 000	81 500
	Степанаван	64 000	55 500	55 000
	Спитак	96 200	88 000	87 500
	Алаверди	48 050	43 000	42 300
	Ташир	60 000	52 200	52 000
	Туманян	24 000	20 300	20 000
	Ахтала	39 000	36 000	36 000
Котайк	Абовян	185 000	191 000	192 000
	Нор Ачин	140 000	131 000	132 000
	Бюрегаван	115 100	115 500	115 600
	Егвард	133 000	130 000	130 000
	Раздан	69 400	70 500	71 000
	Цахкадзор	284 800	282 000	282 600
	Чаренцаван	86 000	83 000	83 500
Ширак	Гюмри	101 300	102 100	103 000
	Артик	67 100	63 000	63 500
	Маралик	50 000	47 000	47 000
Сюник	Горис	148 000	139 000	138 100
	Капан	115 000	112 000	112 000
	Сисиан	89 300	81 000	80 000
	Мегри	109 000	100 000	100 000
	Каджаран	101 000	95 500	95 000
Вайоц дзор	Вайк	88 000	80 600	81 000
	Ехегнадзор	129 000	117 000	117 000
	Джермук	98 000	90 500	91 000
Тавуш	Дилижан	124 200	118 500	119 000
	Иджеван	126 000	119 000	118 000
	Берд	102 000	91 000	90 000
	Ноемберян	77 000	70 000	69 100
	Айрум	65 600	58 000	58 000

5. СОЦИАЛЬНО-ДЕМОГРАФИЧЕСКИЙ СЕКТОР

Сделки купли-продажи земель по марзам РА и г.Ереван, февраль 2021г.



Сделки купли-продажи земель по марзам РА и г.Ереван

единиц

	Февраль 2020г.	Январь 2021г.	Февраль 2021г.
г.Ереван	120	51	99
Арагацотн	146	81	189
Арабат	439	210	324
Армавир	331	127	334
Гегаркуник	85	43	61
Лори	82	91	71
Котайк	389	264	464
Ширак	135	47	81
Сюник	33	17	39
Вайоц дзор	46	11	33
Тавуш	74	40	76
Всего РА	1 880	982	1 771

Количество сделок по купле-продаже, зарегистрированных по отношению к землям, являющимся государственной и муниципальной, частной собственностью (за исключением объектов энергетики и водных земель) по марзам РА и г.Ереван, февраль 2021г.

а) государственная и муниципальная

	Земель сельскохозяйственного значения		Земель промышленного значения		Земель населенных пунктов			
					жилых застроечных (приусадебных)		общественных застроечных	
	количество, единиц	площадь, га	количество, единиц	площадь, га	количество, единиц	площадь, га	количество, единиц	площадь, га
г.Ереван	-	-	3	0.02	11	0.39	2	0.02
Арагацотн	41	21.63	2	0.94	4	0.28	4	0.15
Арабат	16	12.81	1	0.14	1	0.06	1	0.01
Армавир	23	25.27	-	-	1	0.004	2	0.11
Гегаркуник	3	5.36	2	0.07	4	0.04	3	0.06
Лори	1	0.44	1	0.10	3	0.23	11	0.62
Котайк	57	59.92	1	0.01	10	0.96	5	0.72
Ширак	2	10.32	-	-	4	0.14	-	-
Сюник	-	-	1	0.02	5	0.20	3	0.02
Вайоц дзор	13	10.31	-	-	-	-	2	0.72
Тавуш	10	3.35	-	-	6	0.33	5	0.13
Всего РА	166	149.41	11	1.30	49	2.634	38	2.56

5. СОЦИАЛЬНО-ДЕМОГРАФИЧЕСКИЙ СЕКТОР

б) частная

	Земель сельскохозяйственного значения		Земель промышленного значения		Земель населенных пунктов			
	количество, единиц	площадь, га	количество, единиц	площадь, га	жилых застроечных (приусадебных)		общественных застроечных	
					количество, единиц	площадь, га	количество, единиц	площадь, га
г.Ереван	12	0.81	3	0.23	37	2.74	31	10.47
Арагацотн	99	90.10	1	0.17	37	3.86	1	0.06
Арарат	200	82.57	-	-	84	7.57	20	0.81
Армавир	200	171.21	-	-	101	10.81	7	0.06
Гегаркуник	9	3.06	20	1.97	17	2.49	3	0.22
Лори	23	18.08	-	-	22	1.61	8	0.17
Котайк	235	81.23	5	0.49	140	11.18	11	0.62
Ширак	51	50.84	1	0.05	18	2.92	5	0.45
Сюник	24	24.24	-	-	5	0.42	-	-
Вайоц дзор	12	3.37	-	-	5	0.36	1	0.01
Тавуш	33	14.66	2	18.91	20	1.63	-	-
Всего РА	898	540.17	32	21.82	486	45.59	87	12.87

Количество сделок по прямой и аукционной продаже, зарегистрированных по отношению к землям, являющимся государственной и муниципальной собственностью (за исключением земель особо охраняемых территорий) по марзам РА и г.Ереван, февраль 2021г.

а) прямая продажа

	Всего		в том числе:					
	количество, единиц	площадь, га	земель промышленного значения		земель населенных пунктов			
			количество, единиц	площадь, га	жилых застроечных (приусадебных)		общественных застроечных	
					количество, единиц	площадь, га	количество, единиц	площадь, га
г.Ереван	15	0.42	2	0.01	11	0.39	2	0.02
Арагацотн	1	0.004	-	-	-	-	1	0.004
Арарат	2	0.15	1	0.14	-	-	1	0.01
Армавир	2	0.014	-	-	1	0.004	1	0.01
Гегаркуник	7	0.10	-	-	4	0.04	3	0.06
Лори	5	0.49	-	-	2	0.13	3	0.36
Котайк	3	0.07	-	-	3	0.07	-	-
Ширак	2	0.04	-	-	2	0.04	-	-
Сюник	4	0.032	1	0.02	1	0.002	2	0.01
Вайоц дзор	-	-	-	-	-	-	-	-
Тавуш	1	0.003	-	-	1	0.003	-	-
Всего РА	42	1.323	4	0.17	25	0.679	13	0.474

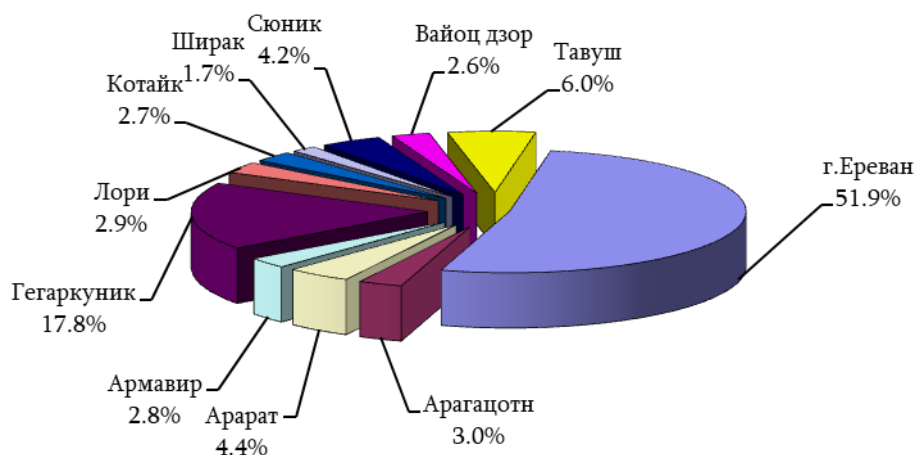
5. СОЦИАЛЬНО-ДЕМОГРАФИЧЕСКИЙ СЕКТОР

б) аукционная продажа

	Всего		в том числе:							
			земель сельскохозяйственного значения		земель промышленного значения		земель населенных пунктов			
	количество, единиц	площадь, га	количество, единиц	площадь, га	количество, единиц	площадь, га	количество, единиц	площадь, га	количество, единиц	площадь, га
г.Ереван	1	0.05	-	-	-	-	1	0.05	-	-
Арагацотн	43	18.74	34	17.37	2	0.94	4	0.28	3	0.15
Арарат	13	10.10	12	10.04	-	-	1	0.06	-	-
Армавир	20	23.18	19	23.08	-	-	-	-	1	0.10
Гегаркуник	5	5.43	3	5.36	2	0.07	-	-	-	-
Лори	11	0.90	1	0.44	1	0.10	1	0.10	8	0.26
Котайк	63	54.53	50	52.91	1	0.01	7	0.89	5	0.72
Ширак	4	10.43	2	10.32	-	-	2	0.11	-	-
Сюник	5	0.203	-	-	-	-	4	0.20	1	0.003
Вайоц дзор	15	11.03	13	10.31	-	-	-	-	2	0.72
Тавуш	19	3.79	9	3.33	-	-	5	0.33	5	0.13
Всего РА	199	138.383	143	133.16	6	1.12	25	2.02	25	2.083

5.8.1.2. Арендные сделки

Арендные сделки, осуществленные по отношению к недвижимому имуществу по марзам РА и г.Ереван, февраль 2021г.



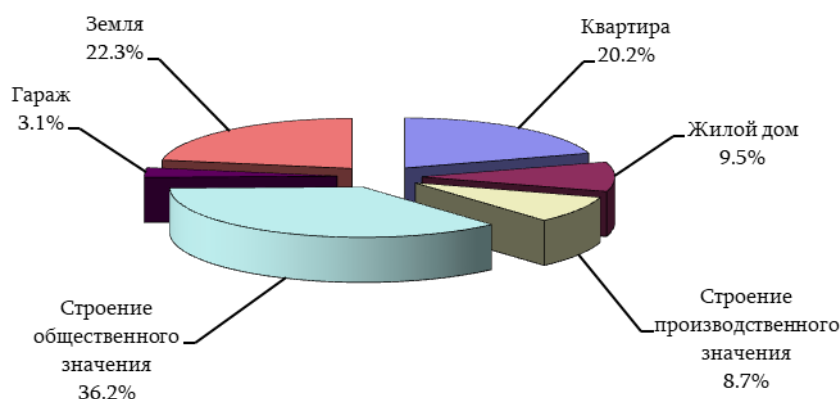
Арендные сделки, осуществленные по отношению к недвижимому имуществу по марзам РА и г.Ереван

единиц

	Февраль 2020г.	Январь 2021г.	Февраль 2021г.
г.Ереван	812	263	458
Арагацотн	14	16	26
Арарат	75	21	39
Армавир	39	15	25
Гегаркуник	81	69	157
Лори	119	35	25
Котайк	63	18	24
Ширак	50	18	15
Сюник	73	28	37
Вайоц дзор	51	23	23
Тавуш	67	25	53
Всего РА	1 444	531	882

5. СОЦИАЛЬНО-ДЕМОГРАФИЧЕСКИЙ СЕКТОР

Арендные сделки, осуществленные по отношению к недвижимому имуществу по типу имущества, февраль 2021г.



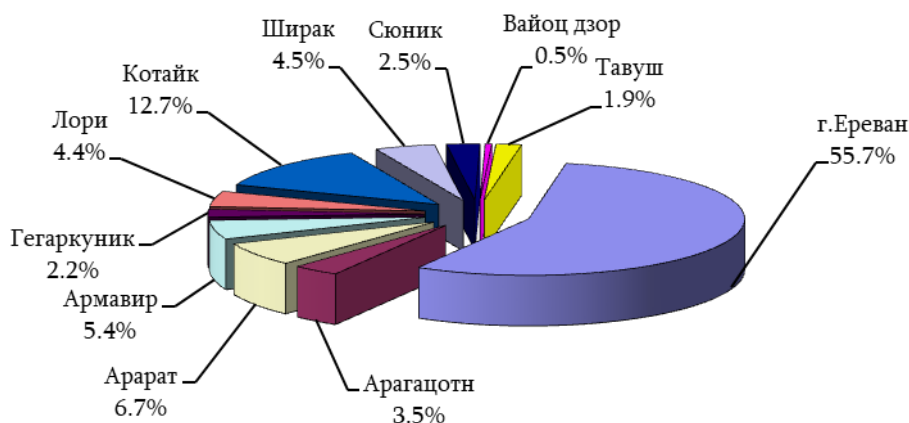
Арендные сделки, осуществленные по отношению к недвижимому имуществу по типу имущества, февраль 2021г.

единиц

	Всего	в том числе:		
		г.Ереван	города марзов РА	села марзов РА
Квартира многоквартирного здания	178	84	93	1
Жилой дом	84	37	36	11
Объект производственного значения	77	53	13	11
Объект общественного значения	319	258	49	12
Гараж	27	22	5	-
Земля	197	4	127	66
из них: сельскохозяйственного значения	170	-	116	54
Всего	882	458	323	101

5.8.1.3. Залоговые сделки

Залоговые сделки, осуществленные по отношению к недвижимому имуществу по марзам РА и г.Ереван, февраль 2021г.



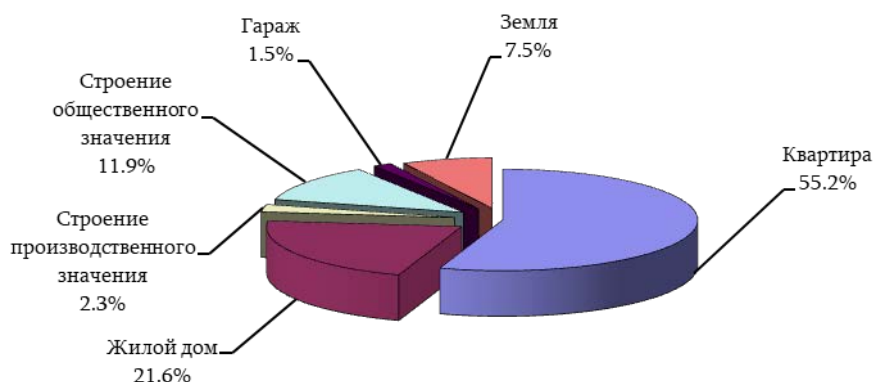
5. СОЦИАЛЬНО-ДЕМОГРАФИЧЕСКИЙ СЕКТОР

Залоговые сделки, осуществленные по отношению к недвижимому имуществу по марзам РА и г.Ереван

единиц

	Февраль 2020г.	Январь 2021г.	Февраль 2021г.
г.Ереван	1 153	424	821
Арагацотн	67	25	52
Арагат	173	50	99
Армавир	153	39	80
Гегаркуник	51	19	33
Лори	111	25	63
Котайк	245	107	187
Ширак	105	18	67
Сюник	60	32	37
Вайоц дзор	25	7	8
Тавуш	64	10	28
Всего РА	2 207	756	1 475

Залоговые сделки, осуществленные по отношению к недвижимому имуществу по типам имущества, февраль 2021г.



Залоговые сделки, осуществленные по отношению к недвижимому имуществу по типам имущества, февраль 2021г.

единиц

	Всего	в том числе:		
		г.Ереван	города марзов РА	села марзов РА
Квартира многоквартирного здания	815	580	223	12
Жилой дом	318	108	99	111
Объект производственного значения	34	9	11	14
Объект общественного значения	175	74	62	39
Гараж	23	23	-	-
Земля	110	27	15	68
из них: сельскохозяйственного значения	45	-	4	41
Всего	1 475	821	410	244