

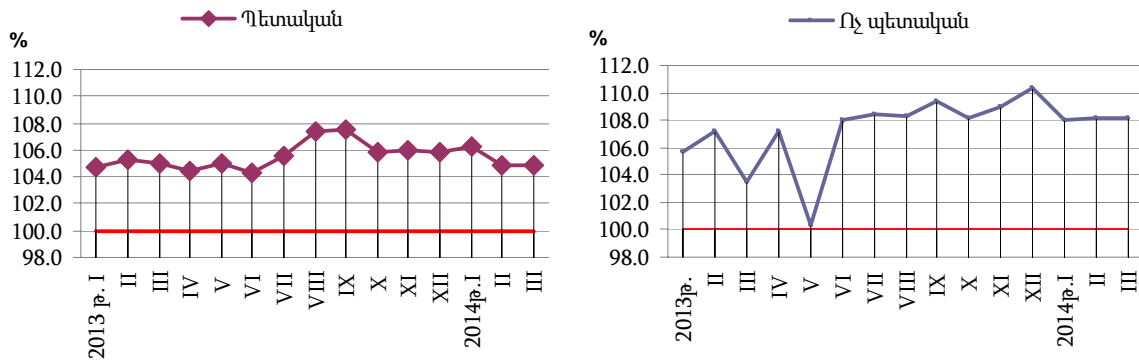
1.4.2. Աշխատանքի վարձատրություն

Միջին ամսական անվանական աշխատավարձն ըստ տնտեսության հատվածների՝ ամիսներով

դրամ

	Ընդամենը		Պետական		Ոչ պետական	
	2013թ.	2014թ.	2013թ.	2014թ.	2013թ.	2014թ.
Հունվար	145 683	155 940	128 142	136 041	171 869	185 628
Փետրվար	147 702	157 214 [◇]	130 961	137 236 [◇]	172 331	186 450 [◇]
Մարտ	149 371	158 873 ¹	130 644	136 905 ¹	176 559	191 047 ¹

%-ով նախորդ տարվա նույն ամսվա նկատմամբ



Միջին ամսական անվանական աշխատավարձն ըստ քաղաք/գյուղ² կտրվածքի

դրամ

	Ընդամենը		Քաղաք		Գյուղ	
	2013թ.	2014թ.	2013թ.	2014թ.	2013թ.	2014թ.
Հունվար	145 683	155 940	142 111	155 263	105 898	110 741
Փետրվար	147 702	157 214 [◇]	151 694	161 559	108 695	120 454

Միջին ամսական անվանական աշխատավարձը ՀՀ մարզերում և ք. Երևանում ըստ ամիսների, 2014թ.

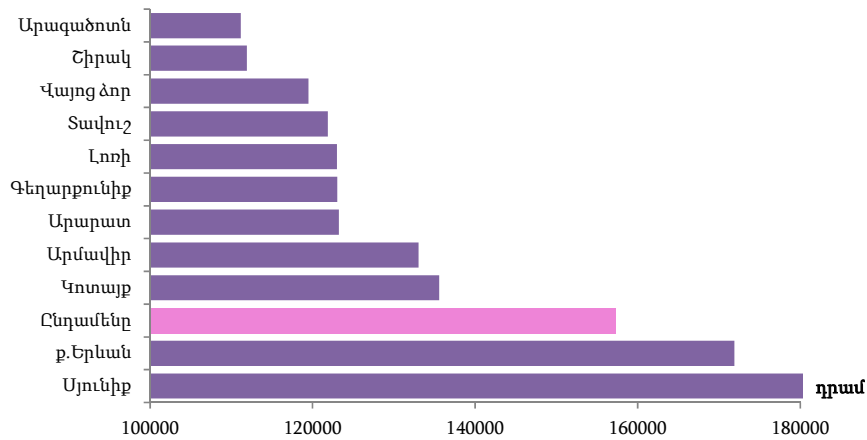
	Հունվար		Փետրվար	
	2014թ., դրամ	աճի տեմպը, %	2014թ., դրամ	աճի տեմպը, %
Ընդամենը	155 940	107.0	157 214[◇]	106.4
ք. Երևան	169 940	107.0	171 890	105.9
Արագածոտն	109 933	110.6	111 167	109.9
Արարատ	124 883	106.1	123 235	99.2
Արմավիր	134 380	110.7	133 044	108.6
Գեղարքունիք	122 366	102.6	123 031	106.7
Լոռի	121 518	109.0	123 005	112.2
Կոտայք	137 297	110.5	135 578	110.9
Շիրակ	110 931	108.8	111 911	108.1
Սյունիք	188 344	104.5	185 303	108.7
Վայոց ձոր	114 631	107.1	119 486	111.4
Տավուշ	118 712	110.7	121 888	111.8

¹ Գնահատական:

² Ըստ քաղաք/գյուղ բաշխվածության ներառված չեն զինվորականների աշխատանքի վարձատրության տվյալները:

Միջին ամսական անվանական աշխատավարձն ըստ տնտեսության հատվածների
ՀՀ մարզերում և ք. Երևանում, 2014թ. փետրվար

	Ընդամենը, դրամ	Պետական	Ոչ պետական	2013թ. նույն ամսվա նկատմամբ, %		
				ընդամենը, դրամ	պետական	ոչ պետական
Ընդամենը	157 214^ժ	137 236^ժ	186 450^ժ	106.4	104.8	108.2
ք. Երևան	171 890	158 145	190 696	105.9	103.8	108.6
Արագածոտն	111 167	97 837	157 574	109.9	105.1	116.8
Արարատ	123 235	100 734	149 183	99.2	106.6	93.2
Արմավիր	133 044	123 898	156 775	108.6	109.3	106.8
Գեղարքունիք	123 031	102 055	210 685	106.7	106.7	104.7
Լոռի	123 005	101 266	154 072	112.2	106.7	113.7
Կոտայք	135 578	99 017	166 599	110.9	108.9	110.7
Շիրակ	111 911	98 293	153 450	108.1	104.3	117.7
Սյունիք	185 303	99 416	262 602	108.7	109.4	107.9
Վայոց ձոր	119 486	95 440	162 455	111.4	103.5	119.9
Տավուշ	121 888	104 581	172 372	111.8	106.6	120.4



Միջին ամսական անվանական աշխատավարձը ՀՀ մարզերում, ք. Երևանում
և տարածաշրջաններում¹, 2014թ. փետրվար

	Անվանական միջին աշխատավարձը, դրամ		Անվանական միջին աշխատավարձը, դրամ
Ընդամենը	157 214^ժ		
ք. Երևան	171 890	Լոռի	123 005
Աջափնյակ	188 451	Գուգարք	93 938
Ավան	120 889	Թումանյան	151 534
Արաբկիր	160 066	Սպիտակ	96 098
Դավթաշեն	113 862	Ստեփանավան	124 403
Էրեբունի	157 110	Տաշիր	103 579
Կենտրոն	195 764	ք. Վանաձոր	116 187
Մալաթիա-Սեբաստիա	120 191	Կոտայք	135 578
Նոր Նորք	127 740	Արովյան	133 147
Նորք Մարաշ	135 071	Հրազդան	143 611
Նուբարաշեն	108 986	Նաիրի	122 354
Շենգավիթ	141 153	Շիրակ	111 911

¹ Ըստ տարածաշրջանների բաշխվածության ներառված չեն զինվորականների աշխատանքի վարձատրության տվյալները:

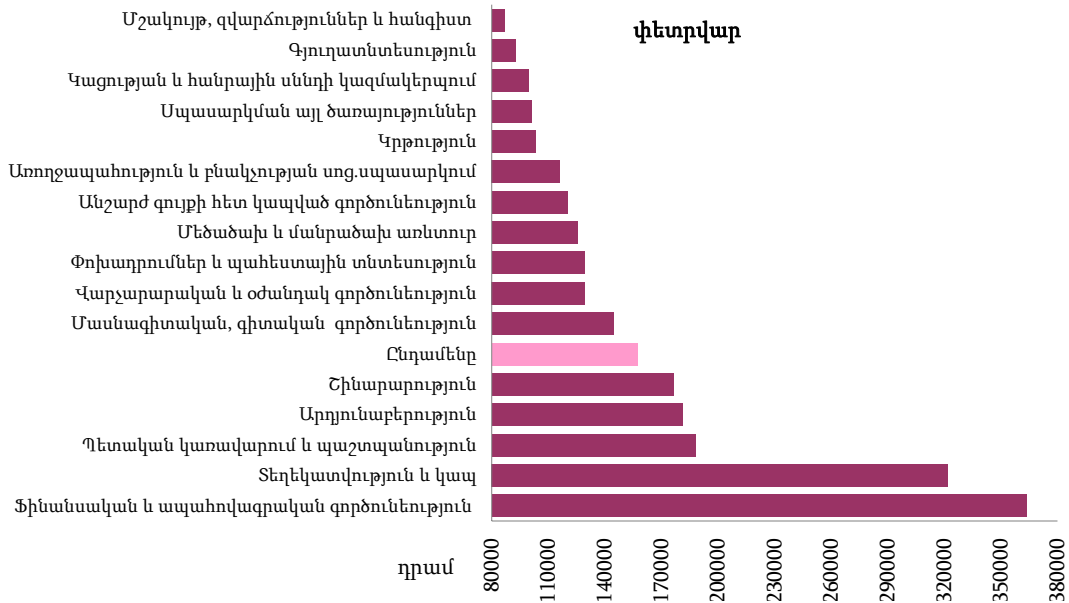
1. ԻՐԱԿԱՆԱՏՎԱԾ

	Անվանական միջին աշխատավարձը, դրամ		Անվանական միջին աշխատավարձը, դրամ
Քանաքեռ-Զեյթուն	182 559	Ախուրյան	125 233
Արագածոտն	111 167	Ամասիա	95 329
Աշտարակ	121 616	Անի	97 266
Ապարան	98 112	Աշոցք	106 613
Արագած	95 100	Արթիկ	101 693
Թալին	95 205	ք. Գյումրի	110 960
Արարատ	123 235	Մյունիք	185 303
Արարատ	132 754	Գորիս	113 846
Արտաշատ	112 753	Կապան	221 276
Մասիս	122 401	Մեղրի	184 516
Արմավիր	133 044	Միսիան	108 826
Արմավիր	160 060	Վայոց ձոր	119 486
Բաղրամյան	91 781	Եղեգնաձոր	112 294
Վաղարշապատ	95 706	Վայք	125 609
Գեղարքունիք	123 031	Տավուշ	121 888
Գավառ	120 447	Իջևան	132 932
Ճամբարակ	98 660	Նոյեմբերյան	91 523
Մարտունի	113 381	Տավուշ	94 459
Սևան	112 414	ք. Դիլիջան	126 826
Վարդենիս	151 803		

Միջին ամսական անվանական աշխատավարձն ըստ տնտեսության հատվածների
և տնտեսական գործունեության տեսակների, 2014թ. փետրվար

	Ընդամենը, դրամ	Պետա- կան	Ոչ պետա- կան	2013թ. նույն ամսվա նկատմամբ, %		
				ընդամենը	պետական	ոչ պետական
Ընդամենը	157 214[◇]	137 236[◇]	186 450[◇]	106.4	104.8	108.2
Գյուղատնտեսություն, անտառային տնտեսություն և ձկնորսություն	92 370	76 200	114 440	96.1	106.3	99.0
Հանքագործական արդյունաբերություն և բացահանքերի շահագործում	302 403	-	302 403	106.2	-	106.2
Մշակող արդյունաբերություն	144 193	-	144 193	100.5	-	100.5
Էլեկտրականության, գազի, գոլորշու և յավորակ օդի մատակարարում	213 119	282 336	204 897	122.9	120.6	123.3
Ջրամատակարարում, կոյուղի, թափոնների կառավարում և վերամշակում	145 344	135 823	146 666	110.9	114.7	109.6
Շինարարություն	176 526	158 688	176 947	108.0	107.8	107.8
Մեծածախ և մանրածախ առևտուր, ավտո- մեքենաների և մոտոցիկլների նորոգում	125 449	-	125 449	111.5	-	111.5
Փոխադրումներ և պահեստային տնտեսություն	129 157	134 155	123 095	99.3	97.2	101.4
Կացության և հանրային սննդի կազմակերպում	99 278	-	99 278	102.1	-	102.1
Տեղեկատվություն և կապ	321 874	140 617	366 994	106.1	104.8	106.6
Ֆինանսական և ապահովագրական գործունեություն	363 809	353 280	364 398	110.1	104.8	110.4
Անշարժ գույքի հետ կապված գործունեություն	120 168	98 581	124 614	103.9	105.9	103.7
Մասնագիտական, գիտական և տեխնիկական գործունեություն	144 821	117 591	199 620	105.7	112.9	101.3
Վարչարարական և օժանդակ գործունեություն	129 468	97 793	146 195	103.9	107.4	103.4
Պետական կառավարում և պաշտպանություն, պարտադիր սոցիալական ապահովություն	188 154	188 154	-	102.1	102.1	-
Կրթություն	103 279	102 852	118 849	104.7	104.9	103.7
Առողջապահություն և բնակչության սոցիալական սպասարկում	116 183	103 398	157 545	108.7	107.2	110.9
Մշակույթ, զվարճություններ և հանգիստ	86 881	79 523	109 479	107.9	107.0	108.3
Սպասարկման այլ ծառայություններ	101 032	93 495	102 311	104.6	106.4	104.5

Միջին ամսական անվանական աշխատավարձն ըստ գործունեության տեսակների



Միջին ամսական անվանական աշխատավարձն ըստ արտարժույթի տեսակների (ՀՀ ԿԲ փոխարժեքով)՝ ամիսներով, 2014թ.

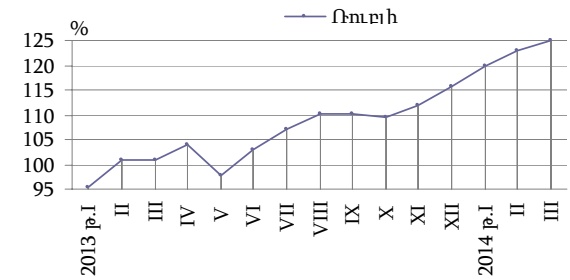
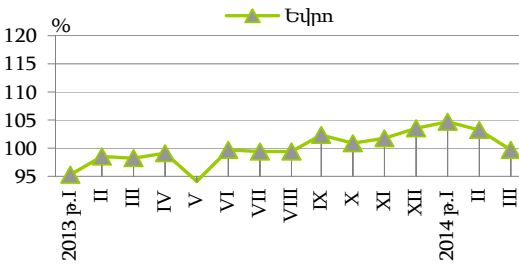
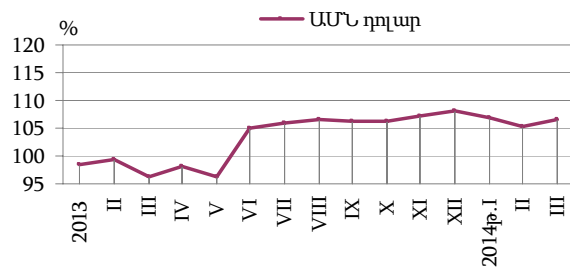
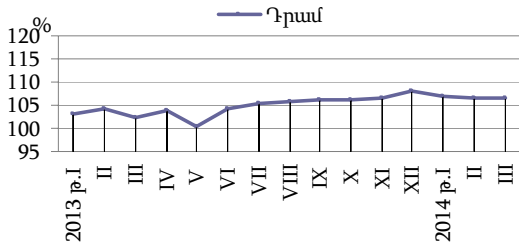
	Դրամ	%		ԱՄՆ դոլար	%	
		նախորդ ամսվա նկատմամբ	2013թ. նույն ամսվա նկատմամբ		նախորդ ամսվա նկատմամբ	2013թ. նույն ամսվա նկատմամբ
Հունվար	155 940	79.9	107.0	383	79.6	106.9
Փետրվար ^ճ	157 214	100.8	106.4	382	99.8	105.3
Մարտ ¹	158 873	101.1	106.4	384	100.4	106.5

	Եվրո	%		Ռուբլի	%	
		նախորդ ամսվա նկատմամբ	2013թ. նույն ամսվա նկատմամբ		նախորդ ամսվա նկատմամբ	2013թ. նույն ամսվա նկատմամբ
Հունվար	281	80.1	104.7	12 963	82.0	119.8
Փետրվար ^ճ	280	99.5	103.1	13 483	104.0	123.1
Մարտ ¹	278	99.2	99.8	13 863	102.8	124.9

¹ Գնահատական:

Միջին ամսական անվանական աշխատավարձն ըստ արտաբերության տեսակների

%-ով նախորդ տարվա նույն ամսվա նկատմամբ



Համատեղությամբ և կապալային կամ քաղաքացիաիրավական պայմանագրով Աշխատողների միջին ամսական անվանական աշխատավարձը

	Համատեղությամբ աշխատողներ			Կապալային, քաղաքացիաիրավական պայմանագրով աշխատողներ		
	2013թ., դրամ	2014թ., դրամ	նախորդ տարվա նույն ամսվա նկատմամբ, %	2013թ., դրամ	2014թ., դրամ	նախորդ տարվա նույն ամսվա նկատմամբ, %
Հունվար	101 195	109 770	108.5	124 257	116 361	93.6
Փետրվար	97 385	108 344	111.3	125 395	106 984	85.3

Համատեղությամբ և կապալային կամ քաղաքացիաիրավական պայմանագրով աշխատողների միջին ամսական անվանական աշխատավարձն ըստ տնտեսական գործունեության տեսակների, 2014թ. փետրվար

	Համատեղությամբ աշխատողներ	Կապալային, քաղաքացիաիրավական պայմանագրով աշխատողներ
Ընդամենը	108 344	106 984
Գյուղատնտեսություն, անտառային տնտեսություն և ձկնորսություն	97 678	253 000
Հանքագործական արդյունաբերություն և բացահանքերի շահագործում	264 756	513 611
Մշակող արդյունաբերություն	149 879	195 499
Էլեկտրականության, գազի, գոլորշու և լավորակ օդի մատակարարում	1 030 086	153 925
Ջրամատակարարում, կոյուղի, թափոնների կառավարում և վերամշակում	95 000	246 706
Շինարարություն	197 232	187 205
Մեծածախ և մանրածախ առևտուր, ավտոմեքենաների և մոտոցիկլների նորոգում	143 153	128 817

1. ԻՐԱԿԱՆՀԱՏՎԱԾ

	Համատեղությամբ աշխատողներ	Կապալային, քաղաքացիաիրավական պայմանագրով աշխատողներ
Փոխադրումներ և պահեստային տնտեսություն	164 761	118 683
Կացության և հանրային սննդի կազմակերպում	67 212	211 462
Տեղեկատվություն և կապ	138 699	107 859
Ֆինանսական և ապահովագրական գործունեություն	186 643	87 523
Անշարժ գույքի հետ կապված գործունեություն	141 486	165 515
Մասնագիտական, գիտական և տեխնիկական գործունեություն	86 133	93 579
Վարչարարական և օժանդակ գործունեություն	162 589	89 865
Պետական կառավարում և պաշտպանություն, պարտադիր սոցիալական ապահովություն	80 143	80 774
Կրթություն	88 544	90 893
Առողջապահություն և բնակչության սոցիալական ապաստարկում	91 270	171 670
Մշակույթ, զվարճություններ և հանգիստ	79 264	146 255
Սպասարկման այլ ծառայություններ	122 252	110 893

Միջին ամսական անվանական աշխատավարձը սոցիալական ոլորտում¹

	2013թ., դրամ	2014թ., դրամ	Նախորդ տարվա նույն ամսվա նկատմամբ, %
Հունվար	98 721	105 844	107.2
Փետրվար	99 593	105 479	105,9

Միջին ամսական անվանական աշխատավարձն ըստ տնտեսության հատվածների՝ աճողական ամիսներով

	Ընդամենը		Պետական		Ոչ պետական	
	2013թ.	2014թ.	2013թ.	2014թ.	2013թ.	2014թ.
Հունվար	145 683	155 940	128 142	136 041	171 869	185 628
Հունվար-փետրվար	146 696	156 583 ²	129 552	136 644 ²	172 102	186 037 ²
Հունվար-մարտ	147 596	157 350 ²	129 917	136 730 ²	173 613	187 735 ²

¹ Ներառված են առողջապահության, կրթության, մշակույթի և արվեստի ճյուղերը:

² Գնահատական:

Միջին ամսական անվանական աշխատավարձն ըստ տնտեսական գործունեության տեսակների, 2014թ. հունվար- փետրվար

	Ընդամենը, դրամ	Պետական	Ոչ պետական	2013թ. նույն ամսվա նկատմամբ, %		
				ընդամենը	պետական	ոչ պետական
Ընդամենը	156 583 ◊	136 644 ◊	186 037 ◊	106.7	105.5	108.1
Գյուղատնտեսություն, անտառային տնտեսություն և ձկնորսություն	94 326	76 457	118 894	97.4	105.3	100.4
Հանքագործական արդյունաբերություն և բացահանքերի շահագործում	304 444	-	304 444	102.0	-	102.0
Մշակող արդյունաբերություն	144 655	-	144 655	102.6	-	102.6
Էլեկտրականության, գազի, գոլորշու և յավորակ օդի մատակարարում	216 429	290 577	207 667	120.9	122.6	120.6
Ջրամատակարարում, կոյուղի, թափոնների կառավարում և վերամշակում	143 603	140 289	144 012	107.2	116.0	105.6
Շինարարություն	173 234	162 786	173 484	107.7	112.2	107.4
Մեծածախ և մանրածախ առևտուր, ավտոմեքենաների և մոտոցիկլների նորոգում	126 369	-	126 369	111.8	-	111.8
Փոխադրումներ և պահեստային տնտեսություն	133 614	141 601	123 845	101.0	100.7	100.5
Կացության և հանրային սննդի կազմակերպում	99 930	-	99 930	107.4	-	107.4
Տեղեկատվություն և կապ	327 900	149 698	366 034	110.9	112.8	109.1
Ֆինանսական և ապահովագրական գործունեություն	351 863	350 514	351 939	107.8	107.0	107.9
Անշարժ գույքի հետ կապված գործունեություն	118 492	104 643	121 441	103.5	113.9	102.0
Մասնագիտական, գիտական և տեխնիկական գործունեություն	145 744	118 054	202 236	107.9	116.4	101.8
Վարչարարական և օժանդակ գործունեություն	127 953	99 179	143 683	107.3	110.1	107.3
Պետական կառավարում և պաշտպանություն, պարտադիր սոցիալական ապահովություն	184 827	184 827	-	102.5	102.5	-
Կրթություն	103 044	102 665	117 364	105.2	105.4	103.2
Առողջապահություն և բնակչության սոցիալական սպասարկում	117 599	106 780	154 690	109.9	109.7	110.5
Մշակույթ, զվարճություններ և հանգիստ	87 727	79 227	114 268	108.5	106.8	110.9
Սպասարկման այլ ծառայություններ	101 085	87 625	103 016	106.0	100.1	106.7