

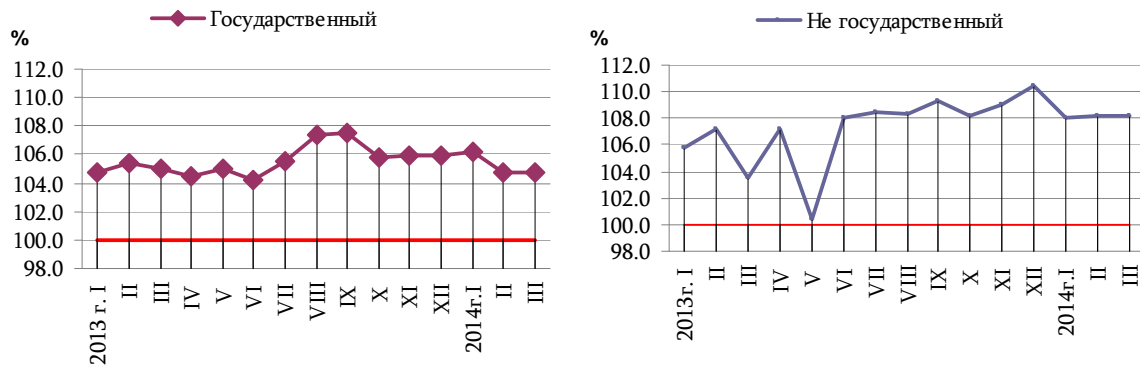
## 1.4.2. Оплата труда

## Среднемесячная номинальная заработная плата по секторам экономики, по месяцам

	Всего		Государственный		Не государственный	
	2013г.	2014г.	2013г.	2014г.	2013г.	2014г.
Январь	145 683	155 940	128 142	136 041	171 869	185 628
Февраль	147 702	157 214 <sup>♦</sup>	130 961	137 237 <sup>♦</sup>	172 331	186 473 <sup>♦</sup>
Март	149 371	158 873 <sup>1</sup>	130 644	136 905 <sup>1</sup>	176 559	191 047 <sup>1</sup>

драм

в %-ах к соответствующему месяцу прошлого года

Среднемесячная номинальная заработная плата в разрезе город/село<sup>2</sup>

	Всего		Город		Село	
	2013г.	2014г.	2013г.	2014г.	2013г.	2014г.
Январь	145 683	155 940	142 111	155 263	105 898	110 741
Февраль	147 702	157 214 <sup>♦</sup>	151 694	161 559	108 695	120 454

драм

## Среднемесячная номинальная заработная плата в марзах РА и г. Ереван, по месяцам 2014г

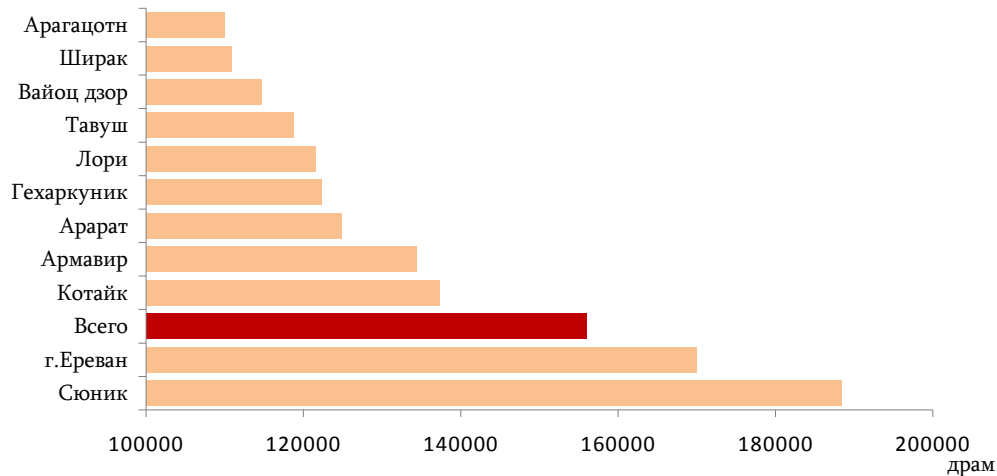
	Январь		Февраль	
	2014г., драм	темп роста,%	2014г., драм	темп роста,%
<b>Всего</b>	<b>155 940</b>	<b>107.0</b>	<b>157 214<sup>♦</sup></b>	<b>106.4</b>
г. Ереван	169 940	107.0	171 890	105.9
Арагацотн	109 933	110.6	111 167	109.9
Арагат	124 883	106.1	123 235	99.2
Армавир	134 380	110.7	133 044	108.6
Гегаркуник	122 366	102.6	123 031	106.7
Лори	121 518	109.0	123 005	112.2
Котайк	137 297	110.5	135 578	110.9
Ширак	110 931	108.8	111 911	108.1
Сюник	188 344	104.5	185 303	108.7
Вайоцдзор	114 631	107.1	119 486	111.4
Тавуш	118 712	110.7	121 888	111.8

<sup>1</sup> Оценка.<sup>2</sup> В разрезе город/село не включены данные оплаты труда военных.

## 1.РЕАЛЬНЫЙ СЕКТОР

### Среднемесячная номинальная заработная плата в марзах РА и г. Ереван, февраль 2014г

	Всего, драм	Государствен- ный	Не государ- ственный	в %-ах к соответствующему месяцу 2013г.		
				Всего, драм	государ- ственный	не государ- ственный
<b>Всего</b>	<b>157 214<sup>♦</sup></b>	<b>137 236<sup>♦</sup></b>	<b>186 450<sup>♦</sup></b>	<b>106.4</b>	<b>104.8</b>	<b>108.2</b>
г. Ереван	171 890	158 145	190 696	105.9	103.8	108.6
Арагацотн	111 167	97 837	157 574	109.9	105.1	116.8
Арарат	123 235	100 734	149 183	99.2	106.6	93.2
Армавир	133 044	123 898	156 775	108.6	109.3	106.8
Гегаркуник	123 031	102 055	210 685	106.7	106.7	104.7
Лори	123 005	101 266	154 072	112.2	106.7	113.7
Котайк	135 578	99 017	166 599	110.9	108.9	110.7
Ширак	111 911	98 293	153 450	108.1	104.3	117.7
Сюник	185 303	99 416	262 602	108.7	109.4	107.9
Вайоц дзор	119 486	95 440	162 455	111.4	103.5	119.9
Тавуш	121 888	104 581	172 372	111.8	106.6	120.4



### Среднемесячная номинальная заработная плата<sup>1</sup> по марзам РА, районам и г. Ереван, февраль 2014г.

	Номинальная средняя заработная плата		Номинальная средняя заработная плата
<b>Всего</b>	<b>157 214<sup>♦</sup></b>		
<b>г. Ереван</b>	<b>171 890</b>	<b>Лори</b>	<b>123 005</b>
Ачарняк	188 451	Гугарк	93 938
Аван	120 889	Туманян	151 534
Арабкир	160 066	Спитак	96 098
Давташен	113 862	Степанаван	124 403
Эребуни	157 110	Ташир	103 579
Кентрон	195 764	г. Ванадзор	116 187
Малатия-Себастья	120 191	<b>Котайк</b>	<b>135 578</b>
НорНорк	127 740	Абовян	133 147
Норк Мараш	135 071	Раздан	143 611
Нубарашен	108 986	Наири	122 354
Шенгавит	141 153	<b>Ширак</b>	<b>111 911</b>
Канакер-Зейтун	182 559	Ахурян	125 233
<b>Арагацотн</b>	<b>111 167</b>	Амасия	95 329
Аштарак	121 616	Ани	97 266

<sup>1</sup> В разрезе районов не включены данные оплаты труда военных.

1.РЕАЛЬНЫЙ СЕКТОР

	Номинальная средняя заработная плата		Номинальная средняя заработная плата
Апаран	98 112	Ашотск	106 613
Арагац	95 100	Артик	101 693
Талин	95 205	г. Гюмри	110 960
<b>Арагат</b>	<b>123 235</b>	<b>Сюник</b>	<b>185 303</b>
Арагат	132 754	Горис	113 846
Артшат	112 753	Капан	221 276
Масис	122 401	Мегри	184 516
<b>Армавир</b>	<b>133 044</b>	Сисиан	108 826
Армавир	160 060	<b>Вайоц Дзор</b>	<b>119 486</b>
Баграмян	91 781	Ехеградзор	112 294
Вагаршапат	95 706	Вайк	125 609
<b>Гехаркуник</b>	<b>123 031</b>	<b>Тавуш</b>	<b>121 888</b>
Гавар	120 447	Иджеван	132 932
Чамбарак	98 660	Ноемберян	91 523
Мартуни	113 381	Тавуш	94 459
Севан	112 414	г. Дилижан	126 826
Варденис	151 803		

Среднемесячная номинальная заработная плата по секторам экономики и видам экономической деятельности, февраль 2014г.

	Всего, драм	Государ- ственный	Не государ- ственный	в %-ах к соответствующему месяцу 2013г.		
				Всего, драм	государ- ственный	не государ- ственный
<b>Всего</b>	<b>157 214<sup>♦</sup></b>	<b>137 236<sup>♦</sup></b>	<b>186 450<sup>♦</sup></b>	<b>106.4</b>	<b>104.8</b>	<b>108.2</b>
Сельское хозяйство, лесное хозяйство и рыболовство	92 370	76 200	114 440	96.1	106.3	99.0
Горнодобывающая промышленность и разработка карьеров	302 403	-	302 403	106.2	-	106.2
Обрабатывающая промышленность	144 193	-	144 193	100.5	-	100.5
Снабжение электроэнергией, газом, паром и кондиционированным воздухом	213 119	282 336	204 897	122.9	120.6	123.3
Водоснабжение, канализация, обработка отходов и получение вторичного сырья	145 344	135 823	146 666	110.9	114.7	109.6
Строительство	176 526	158 688	176 947	108.0	107.8	107.8
Оптовая и розничная торговля; Ремонт автомобилей и мотоциклов	125 449	-	125 449	111.5	-	111.5
Перевозки и складское хозяйство	129 157	134 155	123 095	99.3	97.2	101.4
Организация проживания и общественного питания	99 278	-	99 278	102.1	-	102.1
Информация и связь	321 874	140 617	366 994	106.1	104.8	106.6
Финансовая и страховая деятельность	363 809	353 280	364 398	110.1	104.8	110.4
Операции с недвижимым имуществом	120 168	98 581	124 614	103.9	105.9	103.7
Профессиональная, научная и техническая деятельность	144 821	117 591	199 620	105.7	112.9	101.3
Административная и вспомогательная деятельность	129 468	97 793	146 195	103.9	107.4	103.4
Государственное управление и оборона; обязательное социальное обеспечение	188 154	188 154	-	102.1	102.1	-
Образование	103 279	102 852	118 849	104.7	104.9	103.7
Здравоохранение и социальное обслуживание населения	116 183	103 398	157 545	108.7	107.2	110.9
Культура, развлечения и отдых	86 881	79 523	109 479	107.9	107.0	108.3
Предоставление прочих видов услуг	101 032	93 495	102 311	104.6	106.4	104.5

## Среднемесячная номинальная заработная плата по видам экономической деятельности



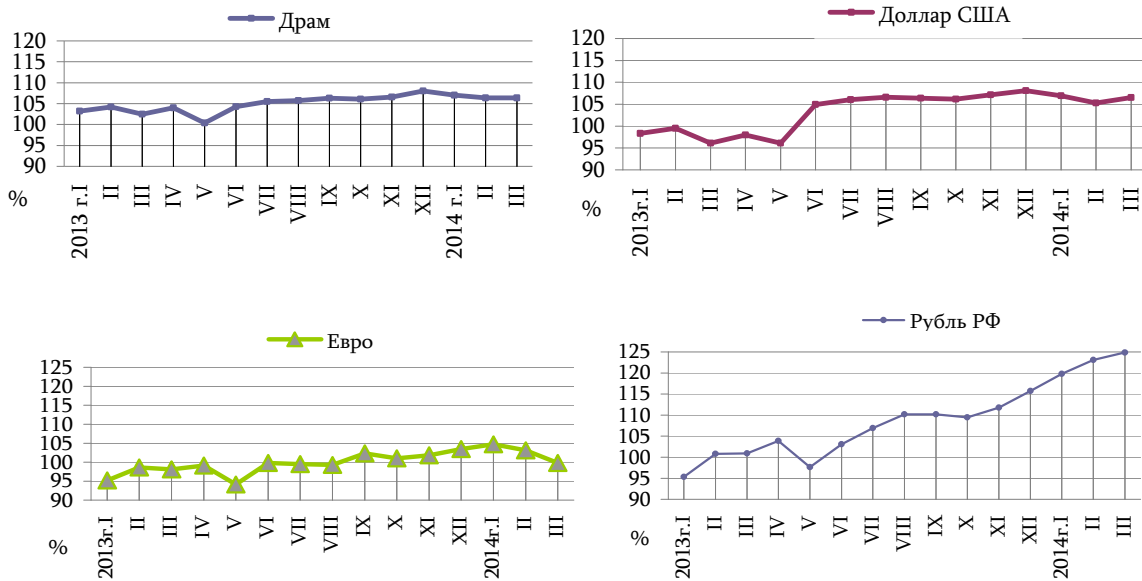
## Среднемесячная номинальная заработная плата по видам валют (по курсу ЦБ РА), по месяцам 2014г.

	Драм	%		Доллар США	%	
		к предыдущему месяцу	к соответствующему месяцу 2013г.		к предыдущему месяцу	к соответствующему месяцу 2013г.
Январь	155 940	79.9	107.0	383	79.6	106.9
Февраль <sup>✦</sup>	157 214	100.8	106.4	382	99.8	105.3
Март <sup>1</sup>	158 873	101.1	106.4	384	100.4	106.5

	Евро	%		Рубль РФ	%	
		к предыдущему месяцу	к соответствующему месяцу 2013г.		к предыдущему месяцу	к соответствующему месяцу 2013г.
Январь	281	80.1	104.7	12 963	82.0	119.8
Февраль <sup>✦</sup>	280	99.5	103.1	13 483	104.0	123.1
Март <sup>1</sup>	278	99.2	99.8	13 863	102.8	124.9

<sup>1</sup> Оценка.

Среднемесячная номинальная заработная плата по видам валют



Среднемесячная номинальная заработная плата работающих по совместительству и подрядному или гражданско-правовому договору

	Работающие по совместительству			Работающие по подрядному или гражданско-правовому договору		
	2013г., драм	2014г., драм	К соответствующему месяцу предыдущего года, %	2013г., драм	2014г., драм	К соответствующему месяцу предыдущего года, %
Январь	101 195	109 770	108.5	124 257	116 361	93.6
Февраль	97 385	108 344	111.3	125 395	106 984	85.3

Среднемесячная номинальная заработная плата работающих по совместительству и подрядному или гражданско-правовому договору, по видам экономической деятельности, февраль 2014г.

	Работающие по совмести-тельству	Работающие по подрядному или гражданско-правовому договору
<b>Всего</b>	<b>108 344</b>	<b>106 984</b>
Сельское хозяйство, лесное хозяйство и рыболовство	97 678	253 000
Горнодобывающая промышленность и разработка карьеров	264 756	513 611
Обрабатывающая промышленность	149 879	195 499
Снабжение электроэнергией, газом, паром и кондиционированным воздухом	1 030 086	153 925

## 1. РЕАЛЬНЫЙ СЕКТОР

	Работающие по совместительству	Работающие по подрядному или гражданско-правовому договору
Водоснабжение, канализация, обработка отходов и получение вторичного сырья	95 000	246 706
Строительство	197 232	187 205
Оптовая и розничная торговля; ремонт автомобилей и мотоциклов	143 153	128 817
Перевозки и складское хозяйство	164 761	118 683
Организация проживания и общественного питания	67 212	211 462
Информация и связь	138 699	107 859
Финансовая и страховая деятельность	186 643	87 523
Операции с недвижимым имуществом	141 486	165 515
Профессиональная, научная и техническая деятельность	86 133	93 579
Административная и вспомогательная деятельность	162 589	89 865
Государственное управление и оборона; обязательное социальное обеспечение	80 143	80 774
Образование	88 544	90 893
Здравоохранение и социальное обслуживание населения	91 270	171 670
Культура, развлечения и отдых	79 264	146 255
Предоставление прочих видов услуг	122 252	110 893

### Среднемесячная номинальная заработная плата в социальной сфере<sup>1</sup>

	2013г., драм	2014г., драм	К соответствующему месяцу прошлого года, %
Январь	98 721	105 844	107.2
Февраль	99 593	105 479	105.9

### Среднемесячная номинальная заработная плата по секторам экономики, нарастающая по месяцам

	Всего		Государственный		Не государственный	
	2013г.	2014г.	2013г.	2014г.	2013г.	2014г.
	<i>драм</i>					
Январь	145 683	155 940	128 142	136 041	171 869	185 628
Январь-февраль	146 696	156 583 <sup>2</sup>	129 552	136 642 <sup>2</sup>	172 102	186 056 <sup>2</sup>
Январь-март	147 596	157 350 <sup>2</sup>	129 917	136 730 <sup>2</sup>	173 613	187 735 <sup>2</sup>

<sup>1</sup> Включены отрасли здравоохранения, образования, культуры и искусства.

<sup>2</sup> Оценка

1.РЕАЛЬНЫЙ СЕКТОР

Среднемесячная номинальная заработная плата по секторам экономики и видам экономической деятельности, январь-февраль 2014г.

	Всего, драм	Государ- ственный	Не государ- ственный	в %-ах к соответствующему месяцу 2013г.		
				Всего, драм	государ- ственный	не государ- ственный
<b>Всего</b>	<b>156 583<sup>◇</sup></b>	<b>136 642<sup>◇</sup></b>	<b>186 056<sup>◇</sup></b>	<b>106.7</b>	<b>105.5</b>	<b>108.1</b>
Сельское хозяйство, лесное хозяйство и рыболовство	94 326	76 457	118 894	97.4	105.3	100.4
Горнодобывающая промышленность и разработка карьеров	304 444	-	304 444	102.0	-	102.0
Обрабатывающая промышленность	144 655	-	144 655	102.6	-	102.6
Снабжение электроэнергией, газом, паром и кондиционированным воздухом	216 429	290 577	207 667	120.9	122.6	120.6
Водоснабжение, канализация, обработка отходов и получение вторичного сырья	143 603	140 289	144 012	107.2	116.0	105.6
Строительство	173 234	162 786	173 484	107.7	112.2	107.4
Оптовая и розничная торговля; Ремонт автомобилей и мотоциклов	126 369	-	126 369	111.8	-	111.8
Перевозки и складское хозяйство	133 614	141 601	123 845	101.0	100.7	100.5
Организация проживания и общественного питания	99 930	-	99 930	107.4	-	107.4
Информация и связь	327 900	149 698	366 034	110.9	112.8	109.1
Финансовая и страховая деятельность	351 863	350 514	351 939	107.8	107.0	107.9
Операции с недвижимым имуществом	118 492	104 643	121 441	103.5	113.9	102.0
Профессиональная, научная и техническая деятельность	145 744	118 054	202 236	107.9	116.4	101.8
Административная и вспомогательная деятельность	127 953	99 179	143 683	107.3	110.1	107.3
Государственное управление и оборона; обязательное социальное обеспечение	184 827	184 827	-	102.5	102.5	-
Образование	103 044	102 665	117 364	105.2	105.4	103.2
Здравоохранение и социальное обслуживание населения	117 599	106 780	154 690	109.9	109.7	110.5
Культура, развлечения и отдых	87 727	79 227	114 268	108.5	106.8	110.9
Предоставление прочих видов услуг	101 085	87 625	103 016	106.0	100.1	106.7