

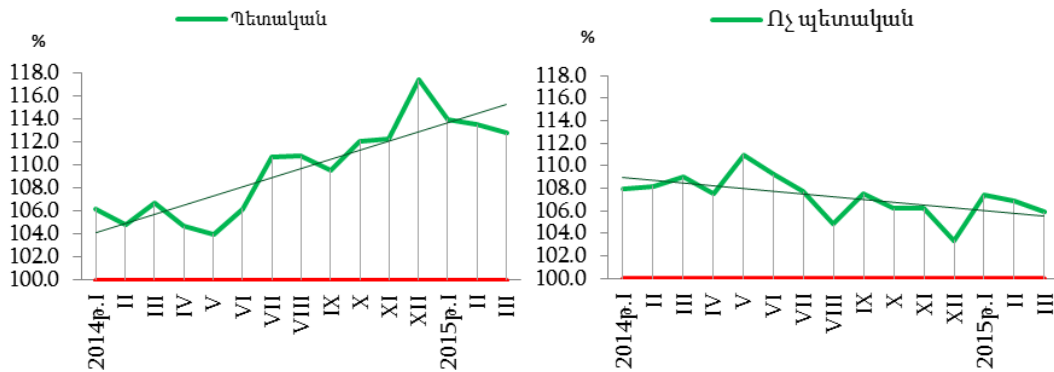
1.4.2. Աշխատանքի վարձատրություն

Միջին ամսական անվանական աշխատավարձն ըստ տնտեսության հատվածների՝ ամիսներով

դրամ

	Ընդամենը		Պետական		Ոչ պետական	
	2014թ.	2015թ.	2014թ.	2015թ.	2014թ.	2015թ.
Հունվար	155 940	173 217	136 046	155 102	185 613	199 277
Փետրվար	157 214	173 556 ¹	137 236	155 782 ¹	186 450	199 259 ¹
Մարտ	161 150	176 269 ¹	139 460	157 340 ¹	192 368	203 642 ¹

%-ով նախորդ տարվա նույն ամսվա նկատմամբ



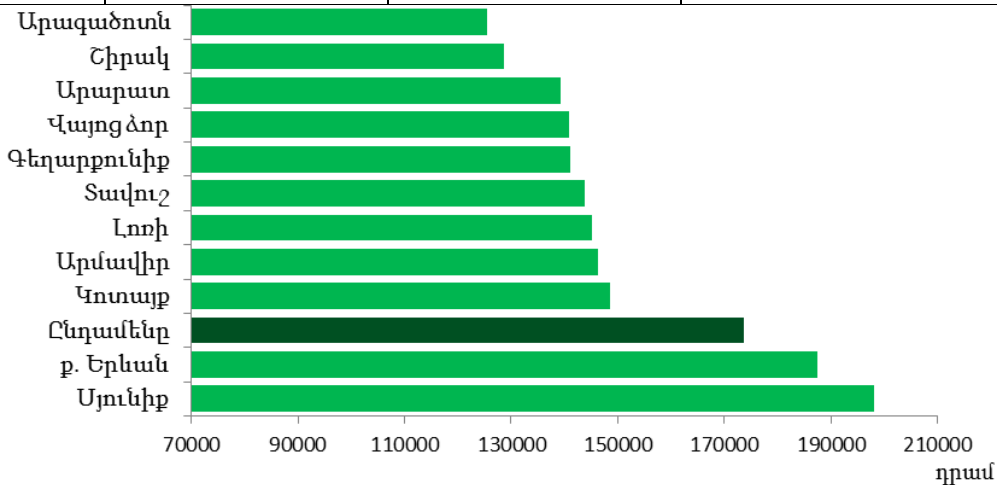
Միջին ամսական անվանական աշխատավարձն ըստ տնտեսության հատվածների
ՀՀ մարզերում և ք. Երևանում, 2015թ. փետրվար

	Ընդամենը, դրամ	Պետական	Ոչ պետական	2014թ. նույն ամսվա նկատմամբ, %		
				ընդամենը, դրամ	պետական	ոչ պետական
Ընդամենը	173 556¹	155 782¹	199 259¹	110.4	113.5	106.9
ք. Երևան	187 426	177 439	200 920	109.0	112.2	105.4
Արագածոտն	125 404	111 490	171 643	112.8	114.0	108.9
Արարատ	139 363	115 375	167 579	113.1	114.5	112.3
Արմավիր	146 322	138 099	171 580	110.0	111.5	109.4
Գեղարքունիք	141 098	118 124	237 593	114.7	115.7	112.8
Լոռի	145 092	116 263	189 306	118.0	114.8	122.9
Կոտայք	148 569	112 673	177 134	109.6	113.8	106.3
Շիրակ	128 662	117 586	162 872	115.0	119.6	106.1
Սյունիք	198 083	112 472	275 069	106.9	113.1	104.7
Վայոց ձոր	140 909	122 399	173 399	117.9	128.2	106.7
Տավուշ	143 738	121 560	197 750	117.9	116.2	114.7

¹ Գնահատական:

Միջին ամսական անվանական աշխատավարձը ՀՀ մարզերում, ք. Երևանում
և տարածաշրջաններում¹, 2015թ. փետրվար

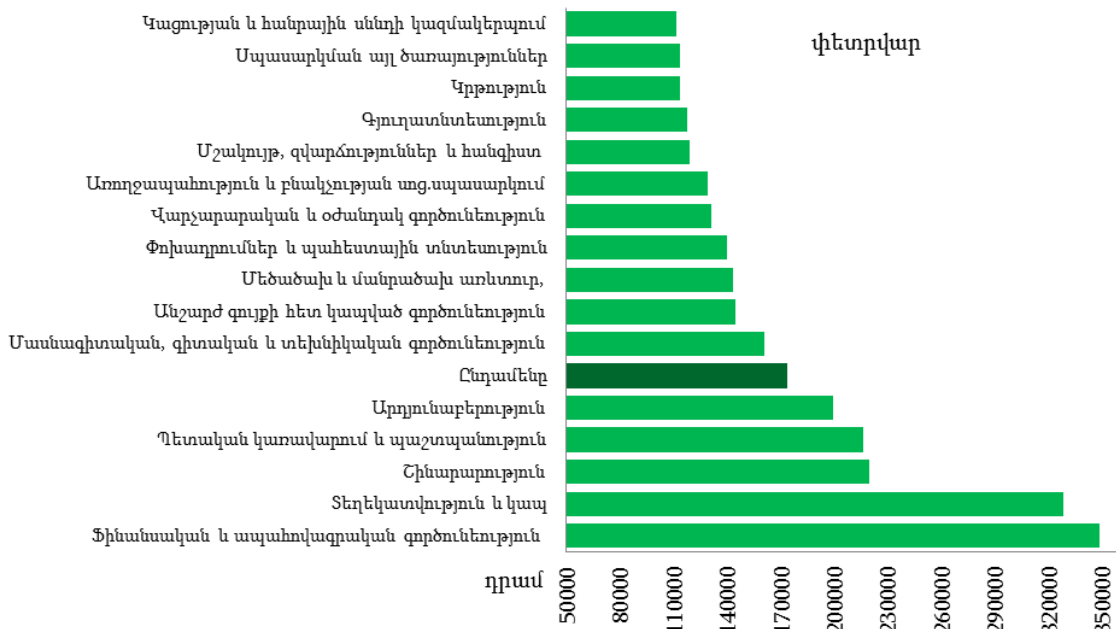
	Անվանական միջին աշխատավարձը, դրամ		Անվանական միջին աշխատավարձը, դրամ
Ընդամենը	173 556 [♦]		
ք. Երևան	187 426	Լոռի	145 092
Աջափնյակ	148 746	Գուգարք	95 847
Ավան	136 713	Թումանյան	202 664
Արաբկիր	179 382	Սպիտակ	105 668
Դավթաշեն	122 222	Ստեփանավան	140 586
Էրեբունի	166 340	Տաշիր	122 751
Կենտրոն	212 775	ք. Վանաձոր	127 854
Մալաթիա-Սեբաստիա	131 507	Կոտայք	148 569
Նոր Նորք	146 759	Արմավիր	142 442
Նորք Մարաշ	147 366	Հրազդան	154 943
Նուբարաշեն	131 176	Նաիրի	141 542
Շենգավիթ	163 433	Շիրակ	128 662
Քանաքեռ-Զեյթուն	180 769	Ախուրյան	139 593
Արագածոտն	125 404	Ամասիա	108 864
Աշտարակ	137 520	Անի	113 451
Ապարան	105 470	Աշոցք	112 616
Արագած	107 489	Արթիկ	115 013
Թալին	103 727	ք. Գյումրի	126 558
Արարատ	139 363	Սյունիք	198 083
Արարատ	151 268	Գորիս	121 122
Արտաշատ	126 288	Կապան	240 545
Մասիս	136 574	Մեղրի	181 087
Արմավիր	146 322	Սիսիան	111 986
Արմավիր	171 767	Վայոց ձոր	140 909
Բաղրամյան	121 237	Եղեգնաձոր	139 286
Վաղարշապատ	105 840	Վայք	140 353
Գեղարքունիք	141 098	Տավուշ	143 738
Գավառ	139 496	Իջևան	148 158
Ճամբարակ	109 449	Նոյեմբերյան	107 542
Մարտունի	125 843	Տավուշ	108 855
Սևան	118 239	ք. Դիլիջան	166 724
Վարդենիս	187 826		



¹ Ըստ տարածաշրջանների ներառված չեն զինվորականների աշխատանքի վարձատրության տվյալները:

Միջին ամսական անվանական աշխատավարձն ըստ տնտեսության հատվածների
և տնտեսական գործունեության տեսակների, 2015թ. փետրվար

	Ընդամենը, դրամ	Պետա- կան	Ոչ պետա- կան	2014թ. նույն ամսվա նկատմամբ, %		
				ընդամենը	պետական	ոչ պետական
Ընդամենը	173 556[◇]	155 782[◇]	199 259[◇]	110.4	113.5	106.9
Գյուղատնտեսություն, անտառային տնտեսություն և ձկնորսություն	117 338	113 136	123 813	127.0	148.5	108.2
Հանքագործական արդյունաբերություն և բացահանքերի շահագործում	324 727	-	324 727	107.4	-	107.4
Մշակող արդյունաբերություն	163 159	-	163 159	113.2	-	113.2
Էլեկտրականության, գազի, գոլորշու և յավորակ օդի մատակարարում	224 046	283 809	217 054	105.1	100.5	105.9
Ջրամատակարարում, կոյուղի, թափոնների կառավարում և վերամշակում	153 465	119 466	157 275	105.6	88.0	107.2
Շինարարություն	219 171	158 626	220 777	124.2	100.0	124.8
Մեծածախ և մանրածախ առևտուր, ավտոմեքենաների և մոտոցիկլների նորոգում	143 226	-	143 226	114.2	-	114.2
Փոխադրումներ և պահեստային տնտեսություն	140 014	147 759	130 861	108.4	110.1	106.3
Կացության և հանրային սննդի կազմակերպում	111 355	-	111 355	112.2	-	112.2
Տեղեկատվություն և կապ	328 041	166 333	361 526	101.9	118.3	98.5
Ֆինանսական և ապահովագրական գործունեություն	348 205	359 523	347 541	95.7	101.8	95.4
Անշարժ գույքի հետ կապված գործունեություն	144 563	109 865	149 315	120.3	111.4	119.8
Մասնագիտական, գիտական և տեխնիկական գործունեություն	160 636	135 165	214 775	110.9	114.9	107.6
Վարչարարական և օժանդակ գործունեություն	131 295	105 967	144 168	101.4	108.4	98.6
Պետական կառավարում և պաշտպանություն, պարտադիր սոցիալական ապահովություն	215 873	215 873	-	114.7	114.7	-
Կրթություն	113 457	112 491	151 026	109.9	109.4	127.1
Առողջապահություն և բնակչության սոցիալական սպասարկում	128 854	120 870	152 892	110.9	116.9	97.0
Մշակույթ, զվարճություններ և հանգիստ	118 635	105 600	152 219	136.5	132.8	139.0
Սպասարկման այլ ծառայություններ	113 276	79 637	116 795	112.1	85.2	114.2



1. ԻՐԱԿԱՆ ՀԱՏՎԱԾ

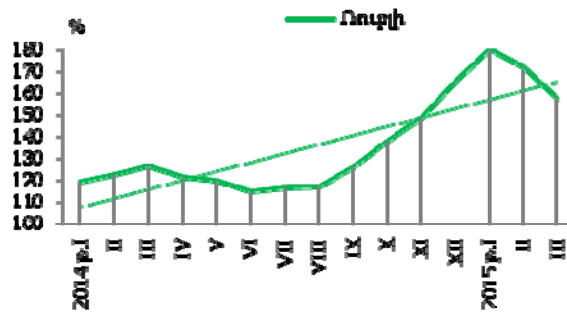
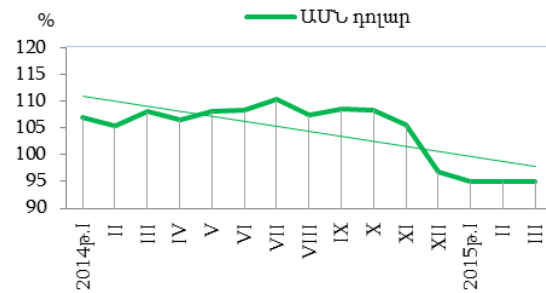
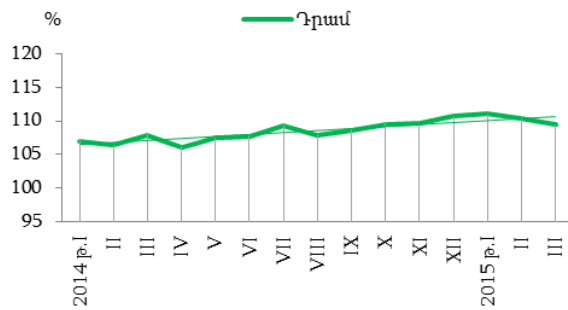
Միջին ամսական անվանական աշխատավարձն ըստ արտարժույթի տեսակների
(ՀՀ ԿԲ փոխարժեքով)՝ ամիսներով, 2015թ.

	Դրամ	%		ԱՄՆ դոլար	%	
		նախորդ ամսվա նկատմամբ	2014թ. նույն ամսվա նկատմամբ		նախորդ ամսվա նկատմամբ	2014թ. նույն ամսվա նկատմամբ
Հունվար	173 217	80.2	111.1	364	78.1	95.1
Փետրվար ^ժ	173 556	100.2	110.4	363	99.6	95.0
Մարտ ¹	176 269	101.6	109.4	369	101.7	94.9

	Եվրո	%		Ռուբլի	%	
		նախորդ ամսվա նկատմամբ	2014թ. նույն ամսվա նկատմամբ		նախորդ ամսվա նկատմամբ	2014թ. նույն ամսվա նկատմամբ
Հունվար	312	82.6	111.0	23 376	89.3	180.3
Փետրվար ^ժ	319	102.3	114.2	23 265	99.5	172.5
Մարտ ¹	341	106.7	121.1	22 172	95.3	157.7

Միջին ամսական անվանական աշխատավարձն ըստ արտարժույթի տեսակների

%-ով նախորդ տարվա նույն ամսվա նկատմամբ

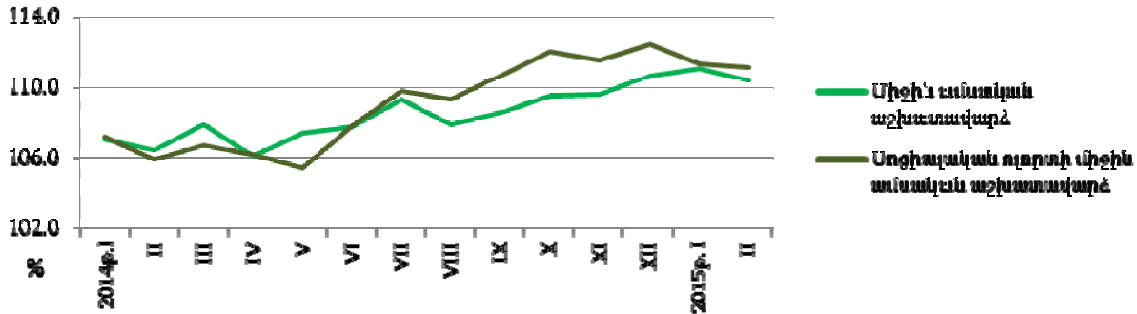


¹ Գնահատական

Միջին ամսական անվանական աշխատավարձը սոցիալական ոլորտում, ըստ ամիսների¹

	2014թ., զրամ	2015թ., զրամ	Նախորդ տարվա նույն ամսվա նկատմամբ, %
Հունվար	105 844	117 882	111.4
Փետրվար	105 479	117 262	111.2

%-ով նպաստը տարվա նույն ամսվա նկատմամբ



Համատեղությամբ և կապալային կամ քաղաքացիաիրավական պայմանագրով աշխատողների միջին ամսական անվանական աշխատավարձը

	Համատեղությամբ աշխատողներ			Կապալային, քաղաքացիաիրավական պայմանագրով աշխատողներ		
	2014թ., զրամ	2015թ., զրամ	Նախորդ տարվա նույն ամսվա նկատմամբ, %	2014թ., զրամ	2015թ., զրամ	Նախորդ տարվա նույն ամսվա նկատմամբ, %
Հունվար	109 770	125 811	114.6	116 361	139 257	119.7
Փետրվար	108 344	123 458	114.0	106 984	140 582	131.4

Համատեղությամբ և կապալային կամ քաղաքացիաիրավական պայմանագրով աշխատողների միջին ամսական անվանական աշխատավարձն ըստ տնտեսական գործունեության տեսակների, 2015թ. փետրվար

	զրամ	
	Համատեղությամբ աշխատողներ	Կապալային, քաղաքացիաիրավական պայմանագրով աշխատողներ
Ընդամենը	123 458	140 582
Գյուղատնտեսություն, անտառային տնտեսություն և ձկնորսություն	91 900	-
Հանքագործական արդյունաբերություն և բացահանքերի շահագործում	220 700	296 885
Մշակող արդյունաբերություն	155 917	146 222
Էլեկտրականության, գազի, գոլորշու և լավորակ օդի մատակարարում	2 489 971	148 615
Ջրամատակարարում, կոյուղի, թափոնների կառավարում և վերամշակում	101 700	177 903
Շինարարություն	199 267	254 910
Մեծածախ և մանրածախ առևտուր, ավտոմեքենաների և մոտոցիկլների նորոգում	168 829	94 848
Փոխադրումներ և պահեստային տնտեսություն	199 553	194 650
Կացության և հանրային սննդի կազմակերպում	125 004	149 180
Տեղեկատվություն և կապ	146 222	120 265
Ֆինանսական և ապահովագրական գործունեություն	189 388	149 047
Անշարժ գույքի հետ կապված գործունեություն	411 468	136 113

¹ Ներառված են առողջապահության, կրթության, մշակույթի և արվեստի ճյուղերը:

1. ԻՐԱԿԱՆ ՀԱՏՎԱԾ

	Համատեղությամբ աշխատողներ	Կապալալին, քաղաքացիաիրավական պայմանագրով աշխատողներ
Մասնագիտական, գիտական և տեխնիկական գործունեություն	101 515	161 939
Վարչարարական և օժանդակ գործունեություն	144 593	128 016
Պետական կառավարում և պաշտպանություն, պարտադիր սոցիալական ապահովություն	97 744	136 013
Կրթություն	92 304	98 294
Առողջապահություն և բնակչության սոցիալական սպասարկում	110 798	166 747
Մշակույթ, զվարճություններ և հանգիստ	94 315	111 587
Սպասարկման այլ ծառայություններ	115 363	170 880

Միջին ամսական անվանական աշխատավարձն ըստ տնտեսության հատվածների՝ աճողական ամիսներով

դրամ

	Ընդամենը		Պետական		Ոչ պետական	
	2014թ.	2015թ.	2014թ.	2015թ.	2014թ.	2015թ.
Հունվար	155 940	173 217	136 046	155 102	185 628	199 277
Հունվար-փետրվար ^ժ	156 583	173 387 ^ժ	136 644	155 443 ^ժ	186 037	199 268 ^ժ
Հունվար-մարտ	158 124	174 347 ¹	137 588	156 076 ¹	188 197	200 724 ¹

Միջին ամսական անվանական աշխատավարձն ըստ արտաբժույթի տեսակների՝ աճողական ամիսներով (ՀՀ ԿԲ փոխարժեքով), 2015թ.

	Դրամ	%		ԱՄՆ դոլար	%	
		նախորդ ժամանակաշրջանի նկատմամբ	2014թ. նույն ժամանակաշրջանի նկատմամբ		նախորդ ժամանակաշրջանի նկատմամբ	2014թ. նույն ժամանակաշրջանի նկատմամբ
Հունվար	173 217	80.2	111.1	364	78.1	95.1
Հունվար-փետրվար ^ժ	173 387	100.1	110.7	363	99.8	95.0
Հունվար-մարտ ¹	174 347	100.6	110.3	365	100.5	95.0

	Եվրո	%		Ռուբլի	%	
		նախորդ ժամանակաշրջանի նկատմամբ	2014թ. նույն ժամանակաշրջանի նկատմամբ		նախորդ ժամանակաշրջանի նկատմամբ	2014թ. նույն ժամանակաշրջանի նկատմամբ
Հունվար	312	82.6	111.0	23 376	89.3	180.3
Հունվար-փետրվար ^ժ	316	101.1	112.6	23 305	99.7	176.4
Հունվար-մարտ ¹	324	102.5	115.3	22 910	98.3	169.8

¹ Գնահատական:

«ՀԱՅԱՍՏԱՆԻ ՀԱՆՐԱՊԵՏՈՒԹՅԱՆ ՍՈՑԻԱԼ-ՏՆՏԵՍԱԿԱՆ ՎԻՃԱԿԸ 2015թ. ՀՈՒՆՎԱՐ-ՄԱՐՏԻՆ»