

5.32. Անշարժ գույքի շուկա

5.32.1. Անշարժ գույքի օտարումը 2015թ. հունվար-մարտին: Ըստ ՀՀ կառավարությանն առընթեր անշարժ գույքի կադաստրի պետական կոմիտեի ամփոփ տեղեկատվության, 2015թ. հունվար-մարտին բազմաբնակարան շենքերի բնակարանների և բնակելի տների (առանձնատների), այգետնակների (ամառանոցների), ավտոտնակների, հասարակական նշանակության օբյեկտների, արտադրական նշանակության օբյեկտների և հողերի օտարման գործարքներից ծագող սեփականության իրավունքի գրանցումների քանակները ստացել են հետևյալ պատկերը.

Բազմաբնակարան շենքերի բնակարանների նկատմամբ իրականացված գործարքների քանակն ըստ ՀՀ մարզերի և Երևան քաղաքի, 2015թ. հունվար-մարտ

միավոր

| | Օտարումների քանակը, ընդամենը | այդ թվում՝ | | |
|--------------------|------------------------------|--------------|----------------|------------|
| | | առուվաճառք | նվիրատվություն | փոխանակում |
| ք.Երևան | 2 122 | 1 493 | 621 | 8 |
| Արագածոտն | 33 | 25 | 8 | - |
| Արարատ | 91 | 67 | 24 | - |
| Արմավիր | 126 | 92 | 34 | - |
| Գեղարքունիք | 58 | 39 | 19 | - |
| Լոռի | 175 | 133 | 38 | 4 |
| Կոտայք | 320 | 249 | 69 | 2 |
| Շիրակ | 215 | 144 | 71 | - |
| Սյունիք | 111 | 68 | 42 | 1 |
| Վայոց ձոր | 13 | 9 | 4 | - |
| Տավուշ | 55 | 35 | 18 | 2 |
| Ընդամենը ՀՀ | 3 319 | 2 354 | 948 | 17 |

Բնակելի տների (առանձնատների) նկատմամբ իրականացված գործարքների քանակն ըստ ՀՀ մարզերի և Երևան քաղաքի, 2015թ. հունվար-մարտ

միավոր

| | Օտարումների քանակը, ընդամենը | այդ թվում՝ | | |
|--------------------|------------------------------|------------|----------------|------------|
| | | առուվաճառք | նվիրատվություն | փոխանակում |
| ք.Երևան | 401 | 265 | 135 | 1 |
| Արագածոտն | 102 | 47 | 55 | - |
| Արարատ | 235 | 130 | 105 | - |
| Արմավիր | 189 | 99 | 88 | 2 |
| Գեղարքունիք | 162 | 59 | 103 | - |
| Լոռի | 138 | 74 | 62 | 2 |
| Կոտայք | 149 | 90 | 59 | - |
| Շիրակ | 186 | 133 | 53 | - |
| Սյունիք | 64 | 28 | 35 | 1 |
| Վայոց ձոր | 21 | 10 | 11 | - |
| Տավուշ | 70 | 29 | 40 | 1 |
| Ընդամենը ՀՀ | 1 717 | 964 | 746 | 7 |

Այգետնակների (ամառանոցների) նկատմամբ իրականացված գործարքների քանակն ըստ ՀՀ մարզերի և Երևան քաղաքի, 2015թ. հունվար-մարտ

միավոր

| | Օտարումների քանակը, ընդամենը | այդ թվում՝ | | |
|-----------|------------------------------|------------|----------------|------------|
| | | առուվաճառք | նվիրատվություն | փոխանակում |
| ք.Երևան | 6 | 4 | 2 | - |
| Արագածոտն | 3 | 3 | - | - |
| Արարատ | - | - | - | - |
| Արմավիր | - | - | - | - |

5.ՍՈՑԻԱԼ-ԺՈՂՈՎՐԴԱԳՐԱԿԱՆ ՀԱՏՎԱԾ

| | Օտարումների քանակը, ընդամենը | այդ թվում՝ | | |
|--------------------|------------------------------|------------|----------------|------------|
| | | առուվաճառք | նվիրատվություն | փոխանակում |
| Գեղարքունիք | - | - | - | - |
| Լոռի | 1 | 1 | - | - |
| Կոտայք | 36 | 25 | 11 | - |
| Շիրակ | - | - | - | - |
| Սյունիք | 3 | - | 3 | - |
| Վայոց ձոր | - | - | - | - |
| Տավուշ | - | - | - | - |
| Ընդամենը ՀՀ | 49 | 33 | 16 | - |

Ավտոտնակների նկատմամբ իրականացված գործարքների քանակն ըստ ՀՀ մարզերի և Երևան քաղաքի, 2015թ. հունվար-մարտ

միավոր

| | Օտարումների քանակը, ընդամենը | այդ թվում՝ | | |
|--------------------|------------------------------|------------|----------------|------------|
| | | առուվաճառք | նվիրատվություն | փոխանակում |
| ք.Երևան | 242 | 214 | 26 | 2 |
| Արագածոտն | 10 | 9 | 1 | - |
| Արարատ | 8 | 8 | - | - |
| Արմավիր | 2 | 1 | 1 | - |
| Գեղարքունիք | 14 | 12 | 2 | - |
| Լոռի | 18 | 18 | - | - |
| Կոտայք | 31 | 30 | 1 | - |
| Շիրակ | 9 | 9 | - | - |
| Սյունիք | 26 | 26 | - | - |
| Վայոց ձոր | 3 | 2 | 1 | - |
| Տավուշ | 6 | 5 | 1 | - |
| Ընդամենը ՀՀ | 369 | 334 | 33 | 2 |

Հասարակական նշանակության օբյեկտների նկատմամբ իրականացված գործարքների քանակն ըստ ՀՀ մարզերի և Երևան քաղաքի, 2015թ. հունվար-մարտ

միավոր

| | Օտարումների քանակը, ընդամենը | այդ թվում՝ | | |
|--------------------|------------------------------|------------|----------------|------------|
| | | առուվաճառք | նվիրատվություն | փոխանակում |
| ք.Երևան | 248 | 190 | 57 | 1 |
| Արագածոտն | 12 | 7 | 5 | - |
| Արարատ | 29 | 25 | 4 | - |
| Արմավիր | 22 | 15 | 7 | - |
| Գեղարքունիք | 10 | 9 | 1 | - |
| Լոռի | 31 | 28 | 3 | - |
| Կոտայք | 30 | 25 | 5 | - |
| Շիրակ | 26 | 20 | 6 | - |
| Սյունիք | 23 | 17 | 6 | - |
| Վայոց ձոր | 4 | 3 | 1 | - |
| Տավուշ | 13 | 8 | 5 | - |
| Ընդամենը ՀՀ | 448 | 347 | 100 | 1 |

Արտադրական նշանակության օբյեկտների նկատմամբ իրականացված գործարքների քանակն ըստ ՀՀ մարզերի և Երևան քաղաքի, 2015թ. հունվար-մարտ

միավոր

| | Օտարումների քանակը, ընդամենը | այդ թվում՝ | | |
|-------------|------------------------------|------------|----------------|------------|
| | | առուվաճառք | նվիրատվություն | փոխանակում |
| ք.Երևան | 26 | 24 | 2 | - |
| Արագածոտն | 4 | 2 | - | 2 |
| Արարատ | 14 | 13 | 1 | - |
| Արմավիր | 7 | 5 | 2 | - |
| Գեղարքունիք | 5 | 3 | 2 | - |

5.ՍՈՑԻԱԼ-ԺՈՂՈՎՐԴԱԳՐԱԿԱՆ ՀԱՏՎԱԾ

| | Օտարումների քանակը, ընդամենը | այդ թվում՝ | | |
|--------------------|---------------------------------|------------|----------------|------------|
| | | առուվաճառք | նվիրատվություն | փոխանակում |
| Լոռի | 13 | 13 | - | - |
| Կոտայք | 12 | 9 | 3 | - |
| Շիրակ | 4 | 4 | - | - |
| Սյունիք | 4 | 2 | 2 | - |
| Վայոց ձոր | 2 | 2 | - | - |
| Տավուշ | 8 | 6 | 2 | - |
| Ընդամենը ՀՀ | 99 | 83 | 14 | 2 |

Հողերի (այդ թվում՝ գյուղատնտեսական նշանակության) նկատմամբ իրականացված գործարքների քանակն ըստ ՀՀ մարզերի և Երևան քաղաքի, 2015թ. հունվար-մարտ

միավոր

| | Օտարումների քանակը, ընդամենը | այդ թվում՝ | | |
|--------------------|---------------------------------|--------------|----------------|------------|
| | | առուվաճառք | նվիրատվություն | փոխանակում |
| ք.Երևան | 243 | 207 | 36 | - |
| Արագածոտն | 274 | 186 | 81 | 7 |
| Արարատ | 578 | 493 | 84 | 1 |
| Արմավիր | 464 | 400 | 60 | 4 |
| Գեղարքունիք | 663 | 475 | 188 | - |
| Լոռի | 628 | 604 | 22 | 2 |
| Կոտայք | 544 | 406 | 134 | 4 |
| Շիրակ | 195 | 161 | 34 | - |
| Սյունիք | 259 | 204 | 54 | 1 |
| Վայոց ձոր | 141 | 134 | 7 | - |
| Տավուշ | 252 | 117 | 135 | - |
| Ընդամենը ՀՀ | 4 241 | 3 387 | 835 | 19 |

Գյուղատնտեսական նշանակության հողերի նկատմամբ իրականացված գործարքների քանակն ըստ ՀՀ մարզերի և Երևան քաղաքի, 2015թ. հունվար-մարտ

միավոր

| | Օտարումների քանակը, ընդամենը | այդ թվում՝ | | |
|--------------------|---------------------------------|--------------|----------------|------------|
| | | առուվաճառք | նվիրատվություն | փոխանակում |
| ք.Երևան | 28 | 20 | 8 | - |
| Արագածոտն | 172 | 106 | 64 | 2 |
| Արարատ | 364 | 305 | 59 | - |
| Արմավիր | 329 | 282 | 44 | 3 |
| Գեղարքունիք | 356 | 230 | 126 | - |
| Լոռի | 551 | 536 | 13 | 2 |
| Կոտայք | 279 | 208 | 71 | - |
| Շիրակ | 134 | 107 | 27 | - |
| Սյունիք | 169 | 122 | 47 | - |
| Վայոց ձոր | 104 | 97 | 7 | - |
| Տավուշ | 162 | 43 | 119 | - |
| Ընդամենը ՀՀ | 2 648 | 2 056 | 585 | 7 |

Անշարժ գույքի նկատմամբ իրականացված գործարքների քանակն ըստ ՀՀ մարզերի և Երևան քաղաքի, 2015թ. հունվար-մարտ

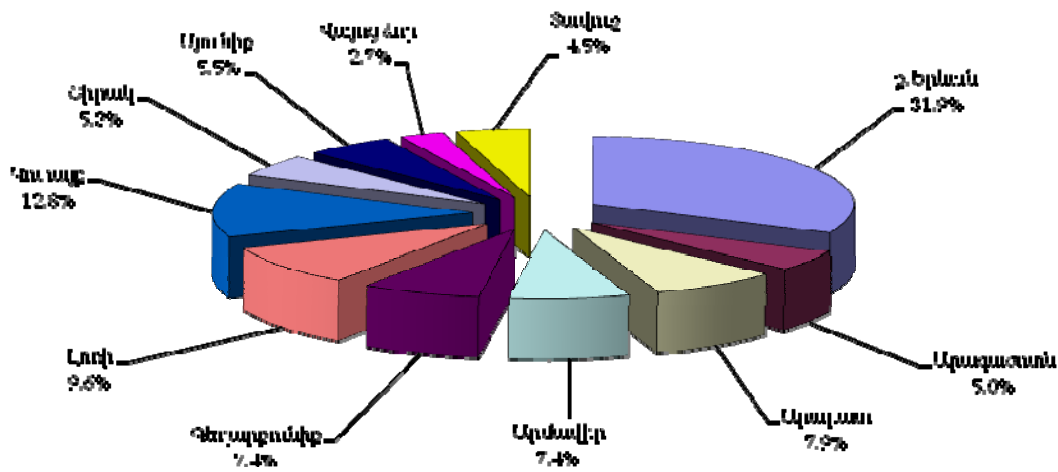
միավոր

| | Օտարումների քանակը, ընդամենը | այդ թվում՝ | | |
|-------------|---------------------------------|------------|----------------|------------|
| | | առուվաճառք | նվիրատվություն | փոխանակում |
| ք.Երևան | 3 288 | 2 397 | 879 | 12 |
| Արագածոտն | 438 | 279 | 150 | 9 |
| Արարատ | 955 | 736 | 218 | 1 |
| Արմավիր | 810 | 612 | 192 | 6 |
| Գեղարքունիք | 912 | 597 | 315 | - |
| Լոռի | 1 004 | 871 | 125 | 8 |

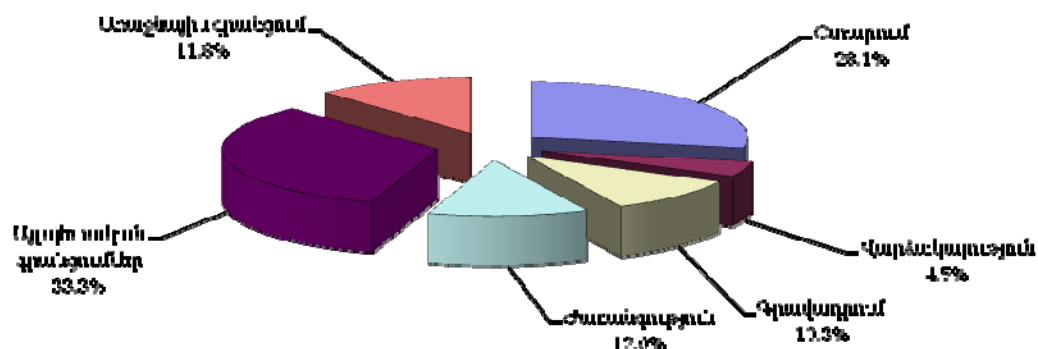
| | Օտարումների քանակը, ընդամենը | այդ թվում՝ | | |
|--------------------|------------------------------|--------------|----------------|------------|
| | | առուվաճառք | նվիրատվություն | փոխանակում |
| Կոտայք | 1 122 | 834 | 282 | 6 |
| Շիրակ | 635 | 471 | 164 | - |
| Սյունիք | 490 | 345 | 142 | 3 |
| Վայոց ձոր | 184 | 160 | 24 | - |
| Տավուշ | 404 | 200 | 201 | 3 |
| Ընդամենը ՀՀ | 10 242 | 7 502 | 2 692 | 48 |

5.32.2. Անշարժ գույքի շուկան 2015թ. մարտին: Ըստ ՀՀ կառավարությանն առընթեր անշարժ գույքի կադաստրի պետական կոմիտեի ամփոփ տեղեկատվության, 2015թ. մարտին հանրապետությունում անշարժ գույքի նկատմամբ իրականացվել է 15 269 գործարք:

Անշարժ գույքի նկատմամբ իրականացված գործարքներն ըստ ՀՀ մարզերի և Երևան քաղաքի, 2015թ. մարտ



Անշարժ գույքի նկատմամբ իրականացված գործարքներն ըստ տեսակների, 2015թ. մարտ



Երևան քաղաքի բազմաբնակարան շենքերի բնակարանների շուկայական միջին գներն ըստ վարչական շրջանների

դրամ

| | Բնակարանների 1 քառ. մ մակերեսի հաշվարկով շուկայական միջին գները | | |
|-----------------|---|----------------|-------------|
| | 2014թ. մարտ | 2015թ. փետրվար | 2015թ. մարտ |
| Կենտրոն | 428 000 | 428 000 | 428 000 |
| Արաբկիր | 356 600 | 356 600 | 356 600 |
| Քանաքեռ-Զեյթուն | 282 700 | 282 600 | 282 650 |

5.ՍՈՑԻԱԼ-ԺՈՂՈՎՐԴԱԳՐԱԿԱՆ ՀԱՏՎԱԾ

| | Բնակարանների 1 քառ. մ մակերեսի հաշվարկով շուկայական միջին գները | | |
|------------------|---|----------------|-------------|
| | 2014թ. մարտ | 2015թ. փետրվար | 2015թ. մարտ |
| Նոր-Նորք | 252 300 | 253 000 | 253 100 |
| Ավան | 260 200 | 260 500 | 260 550 |
| Էրեբունի | 250 600 | 251 850 | 251 900 |
| Շենգավիթ | 256 100 | 256 900 | 256 950 |
| Դավթաշեն | 275 150 | 275 600 | 275 700 |
| Աջափնյակ | 249 400 | 249 700 | 249 750 |
| Մալաթիա-Սեբաստիա | 242 000 | 243 000 | 243 100 |
| Նուբարաշեն | 154 900 | 156 600 | 156 600 |

Բազմաբնակարան շենքերի բնակարանների շուկայական միջին գներն ըստ քաղաքների

դրամ

| Մարզ | Քաղաք | Բնակարանների 1 քառ. մ մակերեսի հաշվարկով շուկայական միջին գները | | |
|-------------|-------------|---|----------------|-------------|
| | | 2014թ. մարտ | 2015թ. փետրվար | 2015թ. մարտ |
| Արագածոտն | Աշտարակ | 115 600 | 116 000 | 116 000 |
| | Ապարան | 57 450 | 57 500 | 57 650 |
| | Թալին | 65 500 | 65 850 | 65 900 |
| Արարատ | Արտաշատ | 95 500 | 97 600 | 97 750 |
| | Մասիս | 115 000 | 115 800 | 115 800 |
| | Վեդի | 100 300 | 101 000 | 101 150 |
| Արարատ | Արարատ | 75 300 | 75 850 | 75 950 |
| | Վաղարշապատ | 154 150 | 154 100 | 154 100 |
| | Արմավիր | 121 200 | 121 200 | 121 200 |
| Արմավիր | Մեծամոր | 87 500 | 87 500 | 87 500 |
| | Սևան | 99 200 | 99 200 | 99 200 |
| | Գավառ | 59 800 | 60 000 | 60 100 |
| Գեղարքունիք | Մարտունի | 107 650 | 107 700 | 107 700 |
| | Վարդենիս | 44 800 | 44 800 | 44 800 |
| | Ճամբարակ | 28 700 | 28 700 | 28 700 |
| | Վանաձոր | 88 400 | 88 500 | 88 500 |
| | Ստեփանավան | 74 500 | 74 600 | 74 600 |
| Լոռի | Սպիտակ | 99 800 | 99 800 | 99 800 |
| | Այվերդի | 55 000 | 55 100 | 55 100 |
| | Տաշիր | 47 300 | 47 300 | 47 300 |
| | Թումանյան | 11 000 | 11 000 | 11 000 |
| | Շամլուղ | 8 000 | 8 000 | 8 000 |
| | Ախթալա | 20 200 | 20 300 | 20 300 |
| | Աբովյան | 155 100 | 155 000 | 155 100 |
| | Նոր Հաճն | 128 600 | 128 550 | 128 550 |
| Կոտայք | Բյուրեղավան | 108 150 | 108 100 | 108 200 |
| | Եղվարդ | 109 400 | 109 350 | 109 350 |
| | Հրազդան | 63 800 | 63 800 | 63 800 |
| | Ծաղկաձոր | 292 500 | 292 400 | 292 400 |
| | Չարենցավան | 85 500 | 85 500 | 85 500 |
| | Գյումրի | 109 300 | 109 200 | 109 200 |
| | Արթիկ | 66 700 | 66 700 | 66 700 |
| Շիրակ | Մարալիկ | 40 700 | 40 700 | 40 700 |
| | Գորիս | 121 900 | 122 850 | 122 950 |
| | Կապան | 92 300 | 93 500 | 93 700 |
| Սյունիք | Սիսիան | 91 150 | 91 800 | 91 800 |
| | Մեղրի | 80 850 | 81 500 | 81 500 |
| | Ագարակ | 46 900 | 47 200 | 47 200 |
| | Քաջարան | 94 650 | 94 600 | 94 600 |
| | Դաստակերտ | 8 000 | 8 000 | 8 000 |

5.ՍՈՑԻԱԼ-ԺՈՂՈՎՐԴԱԳՐԱԿԱՆ ՀԱՏՎԱԾ

| Մարզ | Քաղաք | Բնակարանների 1 քառ. մ մակերեսի հաշվարկով շուկայական միջին գները | | |
|-----------|-------------|---|----------------|-------------|
| | | 2014թ. մարտ | 2015թ. փետրվար | 2015թ. մարտ |
| Վայոց ձոր | Վայք | 95 000 | 94 900 | 94 900 |
| | Եղեգնաձոր | 125 000 | 125 500 | 125 500 |
| | Զերմուկ | 112 700 | 112 900 | 112 900 |
| Տավուշ | Դիլիջան | 113 150 | 113 700 | 113 900 |
| | Իջևան | 118 300 | 118 200 | 118 350 |
| | Բերդ | 60 200 | 60 200 | 60 200 |
| | Նոյեմբերյան | 49 900 | 49 850 | 49 850 |
| | Այրում | 31 850 | 31 850 | 31 850 |

Երևան քաղաքի բնակելի տների շուկայական միջին գներն ըստ վարչական շրջանների

| | նրավ | | |
|-------------------|--|----------------|-------------|
| | Բնակելի տան (շինության 250 քառ. մ և տնամերձի 400 քառ. մ միջին մակերեսներով) միջին շուկայական գները, հաշվարկված 1 քառ. մ շինության մակերեսով (ներառյալ տնամերձի միավորի գինը) | | |
| | 2014թ. մարտ | 2015թ. փետրվար | 2015թ. մարտ |
| Կենտրոն | 476 100 | 476 100 | 476 100 |
| Արաբկիր | 383 000 | 383 000 | 383 000 |
| Քանաքեռ-Զեյթուն | 295 000 | 295 000 | 295 000 |
| Նորք-Մարաշ | 319 200 | 319 200 | 319 200 |
| Ավան | 270 500 | 270 500 | 270 500 |
| Էրեբունի | 239 500 | 239 750 | 239 750 |
| Շենգավիթ | 255 000 | 255 000 | 255 000 |
| Դավթաշեն | 276 000 | 276 000 | 276 000 |
| Աջափնյակ | 250 050 | 250 050 | 250 050 |
| Մայրաթիա-Սեբաստիա | 238 000 | 238 000 | 238 000 |
| Նուբարաշեն | 150 500 | 150 800 | 150 800 |

Բնակելի տների շուկայական միջին գներն ըստ քաղաքների

| Մարզ | Քաղաք | նրավ | | |
|-------------|------------|--|----------------|-------------|
| | | Բնակելի տան (շինության 200 քառ. մ և տնամերձի 1 000 քառ. մ միջին մակերեսներով) միջին շուկայական գները, հաշվարկված 1 քառ. մ շինության մակերեսով (ներառյալ տնամերձի միավորի գինը) | | |
| | | 2014թ. մարտ | 2015թ. փետրվար | 2015թ. մարտ |
| Արագածոտն | Աշտարակ | 136 200 | 136 200 | 136 200 |
| | Ապարան | 60 050 | 60 050 | 60 050 |
| | Թալին | 69 250 | 69 250 | 69 250 |
| Արարատ | Արտաշատ | 100 000 | 100 000 | 100 000 |
| | Մասիս | 115 100 | 115 100 | 115 100 |
| | Վեդի | 102 300 | 102 300 | 102 300 |
| | Արարատ | 88 000 | 88 000 | 88 000 |
| Արմավիր | Վաղարշապատ | 153 100 | 153 100 | 153 100 |
| | Արմավիր | 107 000 | 107 000 | 107 000 |
| Գեղարքունիք | Սևան | 94 800 | 94 800 | 94 800 |
| | Գավառ | 57 100 | 57 100 | 57 100 |
| | Մարտունի | 96 100 | 96 100 | 96 100 |
| | Վարդենիս | 41 000 | 41 000 | 41 000 |
| | Ճամբարակ | 31 100 | 31 100 | 31 100 |
| Լոռի | Վանաձոր | 100 000 | 100 000 | 100 000 |
| | Ստեփանավան | 90 000 | 90 000 | 90 000 |
| | Սպիտակ | 114 000 | 114 000 | 114 000 |
| | Ալավերդի | 50 200 | 50 200 | 50 200 |
| | Տաշիր | 51 900 | 51 900 | 51 900 |
| | Թումանյան | 12 000 | 12 000 | 12 000 |
| | Շամլուղ | 14 000 | 14 000 | 14 000 |
| | Ախթալա | 30 000 | 30 000 | 30 000 |

5.ՍՈՑԻԱԼ-ԺՈՂՈՎՐԴԱԳՐԱԿԱՆ ՀԱՏՎԱԾ

| Մարզ | Քաղաք | Բնակելի տան (շինության 200 քառ. մ և տնամերձի 1 000 քառ. մ միջին մակերեսներով) միջին շուկայական գները, հաշվարկված 1 քառ. մ շինության մակերեսով (ներառյալ տնամերձի միավորի գինը) | | |
|-----------|-------------|--|----------------|-------------|
| | | 2014թ. մարտ | 2015թ. փետրվար | 2015թ. մարտ |
| Կոտայք | Աբովյան | 157 000 | 157 000 | 157 000 |
| | Նոր Հաճն | 129 800 | 129 800 | 129 800 |
| | Բյուրեղավան | 120 500 | 120 500 | 120 500 |
| | Եղվարդ | 116 100 | 116 100 | 116 100 |
| | Հրազդան | 82 600 | 82 600 | 82 600 |
| | Ծաղկաձոր | 305 000 | 305 000 | 305 000 |
| | Չարենցավան | 83 000 | 83 000 | 83 000 |
| Շիրակ | Գյումրի | 118 500 | 118 500 | 118 500 |
| | Արթիկ | 63 100 | 63 100 | 63 100 |
| | Մարալիկ | 52 000 | 52 000 | 52 000 |
| Սյունիք | Գորիս | 130 000 | 130 000 | 130 000 |
| | Կապան | 100 000 | 100 000 | 100 000 |
| | Սիսիան | 96 500 | 96 500 | 96 500 |
| | Մեղրի | 84 500 | 84 500 | 84 500 |
| | Ագարակ | 46 900 | 46 900 | 46 900 |
| | Դաստակերտ | 11 610 | 11 610 | 11 610 |
| Վայոց ձոր | Վայք | 90 050 | 90 050 | 90 050 |
| | Եղեգնաձոր | 116 600 | 116 600 | 116 600 |
| | Զերմուկ | 131 300 | 131 300 | 131 300 |
| Տավուշ | Դիլիջան | 113 000 | 113 000 | 113 000 |
| | Իջևան | 123 200 | 123 200 | 123 200 |
| | Բերդ | 60 100 | 60 100 | 60 100 |
| | Նոյեմբերյան | 48 300 | 48 300 | 48 300 |
| | Այրում | 36 250 | 36 250 | 36 250 |

Պետական և համայնքային, մասնավոր սեփականություն հանդիսացող հողերի նկատմամբ գրանցված առուվաճառքի (բացառությամբ հատուկ պահպանվող տարածքների, էներգետիկայի օբյեկտների և կառուցապատման իրավունքի վաճառքների հողերի) գործարքներն ըստ ՀՀ մարզերի և Երևան քաղաքի, 2015թ. մարտ

ա) պետական և համայնքային

| | Գյուղատնտեսական նշանակության հողերի | | Արդյունաբերական նշանակության հողերի | | Բնակավայրերի հողերի | | | |
|--------------------|-------------------------------------|--------------|-------------------------------------|--------------|---------------------------------|--------------|---------------------------|--------------|
| | քանակը, միավոր | մակերեսը, հա | քանակը, միավոր | մակերեսը, հա | բնակելի կառուցապատման (տնամերձ) | | հասարակական կառուցապատման | |
| | | | | | քանակը, միավոր | մակերեսը, հա | քանակը, միավոր | մակերեսը, հա |
| ք.Երևան | - | - | 1 | 0.03 | 5 | 2.76 | 17 | 0.38 |
| Արագածոտն | 4 | 2.22 | 1 | 0.07 | 1 | 0.005 | 4 | 0.03 |
| Արարատ | 1 | 1.02 | 1 | 0.11 | 18 | 1.24 | 9 | 0.07 |
| Արմավիր | 4 | 4.35 | 3 | 0.54 | 1 | 0.01 | - | - |
| Գեղարքունիք | 2 | 0.15 | - | - | 28 | 3.25 | 3 | 0.73 |
| Լոռի | 1 | 0.01 | 1 | 0.06 | 8 | 0.68 | 5 | 0.47 |
| Կոտայք | 8 | 12.14 | 1 | 0.01 | 16 | 1.55 | 6 | 0.62 |
| Շիրակ | 7 | 12.82 | - | - | 3 | 0.04 | 2 | 0.06 |
| Սյունիք | - | - | - | - | 1 | 0.01 | - | - |
| Վայոց ձոր | - | - | - | - | 13 | 1.90 | - | - |
| Տավուշ | 2 | 0.92 | 3 | 0.32 | 2 | 0.10 | 12 | 0.29 |
| Ընդամենը ՀՀ | 29 | 33.63 | 11 | 1.14 | 96 | 11.55 | 58 | 2.65 |

բ) մասնավոր

| | Գյուղատնտեսական նշանակության հողերի | | Արդյունաբերական նշանակության հողերի | | Բնակավայրերի հողերի | | | |
|--------------------|-------------------------------------|---------------|-------------------------------------|--------------|---------------------------------|--------------|---------------------------|--------------|
| | | | | | բնակելի կառուցապատման (տնամերձ) | | հասարակական կառուցապատման | |
| | քանակը, միավոր | մակերեսը, հա | քանակը, միավոր | մակերեսը, հա | քանակը, միավոր | մակերեսը, հա | քանակը, միավոր | մակերեսը, հա |
| ք.Երևան | 8 | 0.54 | 5 | 1.07 | 31 | 1.51 | 25 | 0.82 |
| Արագածոտն | 41 | 33.21 | - | - | 11 | 0.82 | - | - |
| Արարատ | 106 | 60.12 | - | - | 37 | 3.29 | 2 | 0.18 |
| Արմավիր | 82 | 40.24 | - | - | 40 | 4.19 | 4 | 0.06 |
| Գեղարքունիք | 120 | 45.38 | 1 | 0.13 | 15 | 2.20 | 3 | 0.19 |
| Լոռի | 352 | 233.14 | - | - | 9 | 0.77 | 1 | 0.03 |
| Կոտայք | 86 | 43.49 | 1 | 0.49 | 64 | 5.71 | 4 | 0.65 |
| Շիրակ | 41 | 44.99 | 1 | 0.03 | 14 | 1.55 | 2 | 0.06 |
| Սյունիք | 17 | 15.49 | - | - | 7 | 0.50 | 1 | 0.21 |
| Վայոց ձոր | 73 | 39.04 | 1 | 0.01 | 4 | 0.55 | 1 | 0.04 |
| Տավուշ | 13 | 3.11 | 1 | 0.03 | 6 | 0.85 | 2 | 0.05 |
| Ընդամենը ՀՀ | 939 | 558.75 | 10 | 1.76 | 238 | 21.94 | 45 | 2.29 |

Պետական և համայնքային սեփականություն հանդիսացող հողերի ուղղակի և աճուրդ-վաճառքի (բացառությամբ էներգետիկայի օբյեկտների հողերի) գործարքներն ըստ ՀՀ մարզերի և Երևան քաղաքի, 2015թ. մարտ

ա) ուղղակի վաճառք

| | Ընդամենը | | այդ թվում՝ | | | | | |
|--------------------|----------------|--------------|-------------------------------------|--------------|---------------------|--------------|----------------|--------------|
| | | | արդյունաբերական նշանակության հողերի | | բնակավայրերի հողերի | | | |
| | քանակը, միավոր | մակերեսը, հա | քանակը, միավոր | մակերեսը, հա | քանակը, միավոր | մակերեսը, հա | քանակը, միավոր | մակերեսը, հա |
| ք.Երևան | 9 | 0.152 | 1 | 0.03 | 1 | 0.002 | 7 | 0.12 |
| Արագածոտն | 2 | 0.01 | - | - | 1 | 0.005 | 1 | 0.005 |
| Արարատ | 5 | 0.02 | - | - | - | - | 5 | 0.02 |
| Արմավիր | 2 | 0.06 | 2 | 0.06 | - | - | - | - |
| Գեղարքունիք | 4 | 0.29 | - | - | 4 | 0.29 | - | - |
| Լոռի | 4 | 0.23 | - | - | 1 | 0.01 | 3 | 0.22 |
| Կոտայք | 3 | 0.10 | - | - | 2 | 0.08 | 1 | 0.02 |
| Շիրակ | 3 | 0.062 | - | - | 1 | 0.002 | 2 | 0.06 |
| Սյունիք | - | - | - | - | - | - | - | - |
| Վայոց ձոր | - | - | - | - | - | - | - | - |
| Տավուշ | 2 | 0.08 | - | - | 1 | 0.04 | 1 | 0.04 |
| Ընդամենը ՀՀ | 34 | 1.00 | 3 | 0.09 | 11 | 0.43 | 20 | 0.48 |

բ) աճուրդ-վաճառք

| | Ընդամենը | | այդ թվում՝ | | | | | | | |
|-------------|----------------|--------------|-------------------------------------|--------------|-------------------------------------|--------------|---------------------|--------------|----------------|--------------|
| | | | գյուղատնտեսական նշանակության հողերի | | արդյունաբերական նշանակության հողերի | | բնակավայրերի հողերի | | | |
| | քանակը, միավոր | մակերեսը, հա | քանակը, միավոր | մակերեսը, հա | քանակը, միավոր | մակերեսը, հա | քանակը, միավոր | մակերեսը, հա | քանակը, միավոր | մակերեսը, հա |
| ք.Երևան | 14 | 3.03 | - | - | - | - | 4 | 2.76 | 10 | 0.27 |
| Արագածոտն | 7 | 2.07 | 3 | 1.97 | 1 | 0.07 | - | - | 3 | 0.03 |
| Արարատ | 24 | 2.42 | 1 | 1.02 | 1 | 0.11 | 18 | 1.24 | 4 | 0.05 |
| Արմավիր | 4 | 1.95 | 2 | 1.47 | 1 | 0.47 | 1 | 0.01 | - | - |
| Գեղարքունիք | 29 | 3.84 | 2 | 0.15 | - | - | 24 | 2.96 | 3 | 0.73 |
| Լոռի | 11 | 0.98 | 1 | 0.01 | 1 | 0.06 | 7 | 0.67 | 2 | 0.24 |

5.ՍՈՑԻԱԼ-ԺՈՂՈՎՐԴԱԳՐԱԿԱՆ ՀԱՏՎԱԾ

| | Ընդամենը | | այդ թվում՝ | | | | | | | |
|--------------------|----------------|--------------|-------------------------------------|--------------|-------------------------------------|--------------|---------------------|--------------|----------------|--------------|
| | | | գյուղատնտեսական նշանակության հողերի | | արդյունաբերական նշանակության հողերի | | բնակավայրերի հողերի | | | |
| | քանակը, միավոր | մակերեսը, հա | քանակը, միավոր | մակերեսը, հա | քանակը, միավոր | մակերեսը, հա | քանակը, միավոր | մակերեսը, հա | քանակը, միավոր | մակերեսը, հա |
| Կոտայք | 28 | 14.22 | 8 | 12.14 | 1 | 0.01 | 14 | 1.47 | 5 | 0.60 |
| Շիրակ | 9 | 12.86 | 7 | 12.82 | - | - | 2 | 0.04 | - | - |
| Սյունիք | 1 | 0.01 | - | - | - | - | 1 | 0.01 | - | - |
| Վայոց ձոր | 13 | 1.90 | - | - | - | - | 13 | 1.90 | - | - |
| Տավուշ | 17 | 1.56 | 2 | 0.92 | 3 | 0.32 | 1 | 0.06 | 11 | 0.26 |
| Ընդամենը ՀՀ | 157 | 44.84 | 26 | 30.50 | 8 | 1.04 | 85 | 11.12 | 38 | 2.18 |

Գյուղատնտեսական նշանակության հողերի նկատմամբ գրանցված առուվաճառքի (բացառությամբ հողերի դատարանի վճռով և ուղղակի վաճառքների) գործարքների քանակները և պայմանագրային ու շուկայական միջին գներն ըստ տարածաշրջանների, 2015թ. մարտ

| | Պետական և համայնքային սեփականություն հանդիսացող գյուղատնտեսական նշանակության հողերի աճուրդ-վաճառքների | | | | | Մասնավոր սեփականություն հանդիսացող գյուղատնտեսական նշանակության հողերի վաճառքների | | | | |
|-----------------------------|---|--------------|--|--------------|----------|---|--------------|---|--------------|---------|
| | քանակը, միավոր | մակերեսը, հա | արդյունքում ձևավորված պայմանագրային գները 1 հա մակերեսի հաշվարկով, հազ. դրամ | | | քանակը, միավոր | մակերեսը, հա | արդյունքում ձևավորված շուկայական գները 1 հա մակերեսի հաշվարկով, հազ. դրամ | | |
| | | | նվազագույն | առավելագույն | միջին | | | նվազագույն | առավելագույն | միջին |
| ՀՀ Արագածոտնի մարզ | | | | | | | | | | |
| Աշտարակ | 3 | 1.97 | 74.3 | 413.7 | 300.6 | 28 | 17.01 | 365.0 | 12 000.0 | 3 702.1 |
| Այաթրան | - | - | - | - | - | 1 | 0.10 | 86.5 | 2 727.3 | 655.3 |
| Թային | - | - | - | - | - | 8 | 11.88 | 93.6 | 5 494.5 | 772.5 |
| Ծաղկահովիտ | - | - | - | - | - | 3 | 3.70 | 79.5 | 1 000.0 | 337.5 |
| ՀՀ Արարատի մարզ | | | | | | | | | | |
| Արտաշատ | 1 | 1.02 | 445.0 | 445.0 | 445.0 | 50 | 16.47 | 335.1 | 10 833.3 | 2 598.0 |
| Մասիս | - | - | - | - | - | 5 | 1.35 | 200.0 | 11 904.8 | 3 078.1 |
| Վեդի | - | - | - | - | - | 46 | 20.03 | 207.0 | 10 795.1 | 1 780.5 |
| ՀՀ Արմավիրի մարզ | | | | | | | | | | |
| Արմավիր | 2 | 1.47 | 84.1 | 87.9 | 86.0 | 45 | 28.85 | 294.3 | 9 090.0 | 1 200.0 |
| Բաղրամյան | - | - | - | - | - | 9 | 6.67 | 90.6 | 2 561.1 | 872.0 |
| Վաղարշապատ | - | - | - | - | - | 28 | 4.72 | 444.4 | 11 764.7 | 1 924.0 |
| ՀՀ Գեղարքունիքի մարզ | | | | | | | | | | |
| Գավառ | 1 | 0.05 | 680.0 | 680.0 | 680.0 | 79 | 18.38 | 199.8 | 1 875.0 | 452.3 |
| Ճամբարակ | - | - | - | - | - | - | - | 60.5 | 953.3 | 352.0 |
| Մարտունի | - | - | - | - | - | 15 | 1.92 | 51.1 | 2 850.0 | 787.3 |
| Սևան | 1 | 0.10 | 1 221.0 | 1 221.0 | 1 221.0 | 16 | 0.59 | 52.2 | 2 134.8 | 332.5 |
| Վարդենիս | - | - | - | - | - | 10 | 24.50 | 41.2 | 2 575.1 | 425.0 |
| ՀՀ Լոռու մարզ | | | | | | | | | | |
| Այվերդի | 1 | 0.01 | 16 435.6 | 16 435.6 | 16 435.6 | 46 | 15.14 | 170.4 | 6 424.2 | 605.0 |
| Գուգարք | - | - | - | - | - | 21 | 5.38 | 234.6 | 6 065.9 | 775.5 |
| Սպիտակ | - | - | - | - | - | 9 | 2.39 | 250.0 | 5 555.5 | 705.5 |
| Ստեփանավան | - | - | - | - | - | 2 | 5.32 | 90.6 | 1 686.6 | 376.0 |
| Տաշիր | - | - | - | - | - | 274 | 204.91 | 45.3 | 1 384.4 | 180.0 |
| ՀՀ Կոտայքի մարզ | | | | | | | | | | |
| Աբովյան | 1 | 0.01 | 6 887.9 | 6 887.9 | 6 887.9 | 21 | 12.99 | 279.3 | 11 942.7 | 4 003.0 |
| Եղվարդ | 3 | 10.10 | 212.6 | 1 201.4 | 675.1 | 39 | 12.68 | 174.4 | 11 971.8 | 2 353.5 |
| Հրազդան | 4 | 2.04 | 372.5 | 999.4 | 771.1 | 24 | 7.45 | 130.5 | 10 256.4 | 1 190.0 |

5.ՍՈՑԻԱԼ-ԺՈՂՈՎՐԴԱԳՐԱԿԱՆ ՀԱՏՎԱԾ

| | Պետական և համայնքային սեփականություն հանդիսացող գյուղատնտեսական նշանակության հողերի աճուրդ-վաճառքների | | | | | Մասնավոր սեփականություն հանդիսացող գյուղատնտեսական նշանակության հողերի վաճառքների | | | | |
|---------------------------|---|--------------|--|--------------|-------|---|--------------|---|--------------|---------|
| | քանակը, միավոր | մակերեսը, հա | արդյունքում ձևավորված պայմանագրային գները 1 հա մակերեսի հաշվարկով, հազ. դրամ | | | քանակը, միավոր | մակերեսը, հա | արդյունքում ձևավորված շուկայական գները 1 հա մակերեսի հաշվարկով, հազ. դրամ | | |
| | | | նվազագույն | առավելագույն | միջին | | | նվազագույն | առավելագույն | միջին |
| ՀՀ Շիրակի մարզ | | | | | | | | | | |
| Ախուրյան | - | - | - | - | - | 12 | 11.48 | 252.0 | 1 693.1 | 612.0 |
| Ամասիա | 1 | 3.00 | 151.8 | 151.8 | 151.8 | 4 | 11.75 | 40.9 | 261.0 | 130.0 |
| Անի | - | - | - | - | - | 11 | 10.43 | 110.6 | 546.9 | 450.0 |
| Աշոցք | - | - | - | - | - | - | - | 58.5 | 215.8 | 137.2 |
| Արթիկ | 6 | 9.82 | 209.0 | 660.0 | 320.6 | 14 | 11.34 | 79.4 | 1 428.6 | 490.0 |
| ՀՀ Սյունիքի մարզ | | | | | | | | | | |
| Գորիս | - | - | - | - | - | 1 | 0.03 | 92.6 | 1 023.2 | 776.5 |
| Կապան | - | - | - | - | - | 1 | 6.00 | 120.0 | 841.6 | 400.0 |
| Մեղրի | - | - | - | - | - | - | - | 193.0 | 3 000.0 | 750.5 |
| Սիսիան | - | - | - | - | - | 15 | 9.46 | 46.3 | 1 977.4 | 580.3 |
| ՀՀ Վայոց ձորի մարզ | | | | | | | | | | |
| Եղեգնաձոր | - | - | - | - | - | 13 | 11.57 | 125.0 | 10 000.0 | 1 850.0 |
| Վայք | - | - | - | - | - | 60 | 27.46 | 58.8 | 1 430.7 | 625.0 |
| ՀՀ Տավուշի մարզ | | | | | | | | | | |
| Բերդ | - | - | - | - | - | 4 | 0.94 | 213.3 | 3 783.8 | 680.0 |
| Իջևան | 2 | 0.92 | 168.8 | 169.5 | 169.1 | 6 | 1.40 | 267.5 | 9 454.5 | 1 355.0 |
| Նոյեմբերյան | - | - | - | - | - | 3 | 0.77 | 46.7 | 7 368.4 | 972.0 |

Բնակելի կառուցապատման (տնամերձ) հողերի նկատմամբ գրանցված առուվաճառքի (բացառությամբ հողերի դատարանի վճռով և ուղղակի վաճառքների) գործարքների քանակները և պայմանագրային ու շուկայական միջին գներն ըստ տարածաշրջանների, 2015թ. մարտ

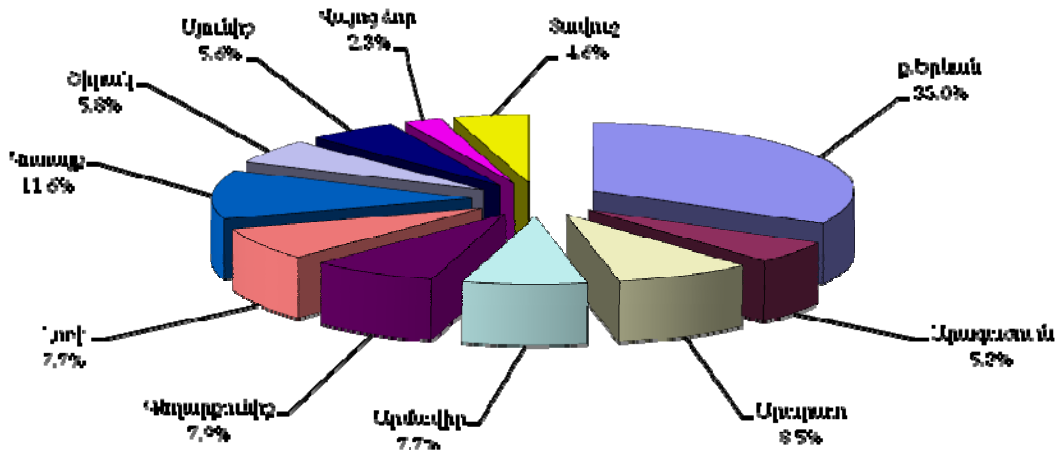
| | Պետական և համայնքային սեփականություն հանդիսացող բնակելի կառուցապատման (տնամերձ) հողերի աճուրդ-վաճառքների | | | | | Մասնավոր սեփականություն հանդիսացող բնակելի կառուցապատման (տնամերձ) հողերի վաճառքների | | | | |
|---------------------------|--|------------------|--|--------------|---------|--|------------------|---|--------------|---------|
| | քանակը, միավոր | մակերեսը, քառ. մ | արդյունքում ձևավորված պայմանագրային գները 1 000 քառ. մ մակերեսի հաշվարկով, հազ. դրամ | | | քանակը, միավոր | մակերեսը, քառ. մ | արդյունքում ձևավորված շուկայական գները 1 000 քառ. մ մակերեսի հաշվարկով, հազ. դրամ | | |
| | | | նվազագույն | առավելագույն | միջին | | | նվազագույն | առավելագույն | միջին |
| ՀՀ Արագածոտնի մարզ | | | | | | | | | | |
| Աշտարակ | - | - | - | - | - | 8 | 5 472.3 | 130.7 | 22 200.0 | 2 586.5 |
| Ապարան | - | - | - | - | - | 3 | 2 730.0 | 124.1 | 609.6 | 391.1 |
| Թային | - | - | - | - | - | - | - | 63.2 | 1 454.8 | 152.4 |
| Ծաղկահովիտ | - | - | - | - | - | - | - | 60.0 | 214.3 | 93.0 |
| ՀՀ Արարատի մարզ | | | | | | | | | | |
| Արտաշատ | 1 | 24.0 | 3 731.7 | 3 731.7 | 3 731.7 | 15 | 12 902.1 | 173.9 | 7 140.3 | 906.7 |
| Մասիս | 15 | 11 625.0 | 1 957.1 | 2 000.8 | 1 973.5 | 10 | 7 564.3 | 187.5 | 25 000.0 | 1 213.4 |
| Վեդի | 2 | 733.6 | 1 271.7 | 2 500.0 | 1 885.8 | 12 | 12 477.5 | 126.1 | 5 000.0 | 664.5 |

5.ՍՈՑԻԱԼ-ԺՈՂՈՎՐԴԱԳՐԱԿԱՆ ՀԱՏՎԱԾ

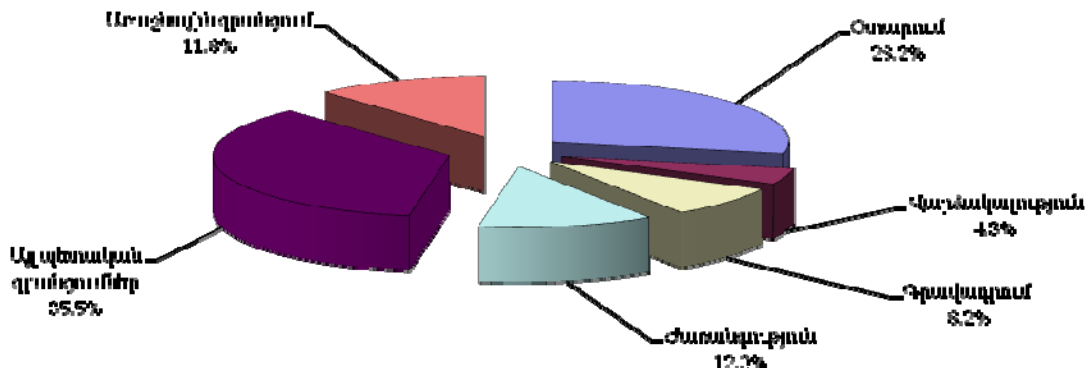
| | Պետական և համայնքային սեփականություն հանդիսացող բնակելի կառուցապատման (տնամերձ) հողերի աճուրդ-վաճառքների | | | | | Մասնավոր սեփականություն հանդիսացող բնակելի կառուցապատման (տնամերձ) հողերի վաճառքների | | | | |
|-----------------------------|--|------------------|--|--------------|---------|--|------------------|---|--------------|---------|
| | քանակը, միավոր | մակերեսը, քառ. մ | արդյունքում ձևավորված պայմանագրային գները 1 000 քառ. մ մակերեսի հաշվարկով, հազ. դրամ | | | քանակը, միավոր | մակերեսը, քառ. մ | արդյունքում ձևավորված շուկայական գները 1 000 քառ. մ մակերեսի հաշվարկով, հազ. դրամ | | |
| | | | նվազագույն | առավելագույն | միջին | | | նվազագույն | առավելագույն | միջին |
| ՀՀ Արմավիրի մարզ | | | | | | | | | | |
| Արմավիր | 1 | 81.0 | 1 322.2 | 1 322.2 | 1 322.2 | 10 | 13 930.0 | 131.6 | 9 090.9 | 1 214.2 |
| Բաղրամյան | - | - | - | - | - | - | - | 100.0 | 833.3 | 240.0 |
| Վաղարշապատ | - | - | - | - | - | 28 | 25 470.3 | 197.4 | 26 528.4 | 1 531.0 |
| ՀՀ Գեղարքունիքի մարզ | | | | | | | | | | |
| Գավառ | 21 | 27 983.6 | 172.6 | 191.8 | 187.7 | 1 | 1 690.0 | 186.6 | 1 084.3 | 684.3 |
| Ճամբարակ | - | - | - | - | - | 1 | 3 130.0 | 71.3 | 2 286.2 | 148.1 |
| Մարտունի | 1 | 1 506.0 | 376.3 | 376.3 | 376.3 | 8 | 10 313.6 | 119.3 | 5 000.0 | 284.0 |
| Սևան | 2 | 72.0 | 2 200.0 | 2 300.0 | 2 250.0 | - | - | 240.0 | 3 110.4 | 330.0 |
| Վարդենիս | - | - | - | - | - | 4 | 5 735.7 | 72.5 | 987.2 | 150.2 |
| ՀՀ Լոռու մարզ | | | | | | | | | | |
| Այվերդի | 1 | 40.0 | 1 725.0 | 1 725.0 | 1 725.0 | 4 | 3 822.3 | 114.3 | 1 388.9 | 217.4 |
| Գուգարք | - | - | - | - | - | 1 | 150.7 | 77.9 | 14 083.3 | 1 260.4 |
| Սպիտակ | 6 | 6 703.0 | 145.3 | 146.1 | 145.8 | 2 | 1 890.0 | 104.9 | 1 348.3 | 207.6 |
| Ստեփանավան | - | - | - | - | - | 1 | 670.0 | 88.2 | 1 666.7 | 175.7 |
| Տաշիր | - | - | - | - | - | 1 | 1 130.0 | 45.3 | 400.0 | 90.0 |
| ՀՀ Կոտայքի մարզ | | | | | | | | | | |
| Արովյան | 9 | 12 085.2 | 641.0 | 4 749.1 | 1 867.6 | 33 | 30 469.8 | 264.5 | 35 353.5 | 2 004.3 |
| Եղվարդ | 4 | 1 909.6 | 2 612.6 | 4 589.0 | 3 292.3 | 27 | 23 741.5 | 173.6 | 27 000.0 | 2 868.7 |
| Հրազդան | 1 | 720.0 | 243.1 | 243.1 | 243.1 | 3 | 2 080.0 | 117.7 | 34 848.5 | 1 320.0 |
| ՀՀ Շիրակի մարզ | | | | | | | | | | |
| Ախուրյան | 1 | 351.6 | 5 225.3 | 5 225.3 | 5 225.3 | 6 | 5 750.0 | 113.6 | 18 750.0 | 336.0 |
| Ամասիա | - | - | - | - | - | - | - | 45.3 | 274.7 | 72.0 |
| Անի | - | - | - | - | - | 1 | 20.0 | 67.9 | 180.6 | 193.0 |
| Աշոցք | - | - | - | - | - | - | - | 40.8 | 144.0 | 65.0 |
| Արթիկ | 1 | 30.0 | 2 750.0 | 2 750.0 | 2 750.0 | 7 | 9 688.2 | 111.8 | 5 000.0 | 218.5 |
| ՀՀ Սյունիքի մարզ | | | | | | | | | | |
| Գորիս | - | - | - | - | - | 3 | 1 650.0 | 112.2 | 1 700.0 | 366.0 |
| Կապան | 1 | 103.0 | 1 190.2 | 1 190.2 | 1 190.2 | - | - | 67.9 | 2 638.9 | 343.0 |
| Մեղրի | - | - | - | - | - | 2 | 1 060.0 | 68.5 | 632.9 | 243.5 |
| Սիսիան | - | - | - | - | - | 2 | 2 330.0 | 123.5 | 875.0 | 231.0 |
| ՀՀ Վայոց ձորի մարզ | | | | | | | | | | |
| Եղեգնաձոր | 12 | 18 000.0 | 56.7 | 56.7 | 56.7 | 2 | 2 810.0 | 96.7 | 7 659.6 | 511.5 |
| Վայք | 1 | 1 030.0 | 1 325.2 | 1 325.2 | 1 325.2 | 2 | 2 650.0 | 120.7 | 1 448.3 | 245.0 |
| ՀՀ Տավուշի մարզ | | | | | | | | | | |
| Բերդ | 1 | 583.3 | 550.3 | 550.3 | 550.3 | - | - | 75.8 | 810.0 | 125.3 |
| Իջևան | - | - | - | - | - | 6 | 8 458.2 | 74.1 | 14 423.1 | 535.0 |
| Նոյեմբերյան | - | - | - | - | - | - | - | 125.0 | 1 948.1 | 243.5 |

5.32.3. Անշարժ գույքի շուկան 2015թ. հունվար-մարտին: Ըստ ՀՀ կառավարությանն առընթեր անշարժ գույքի կադաստրի պետական կոմիտեի ամփոփ տեղեկատվության, 2015թ. հունվար-մարտին հանրապետությունում անշարժ գույքի նկատմամբ իրականացվել է 36 309 գործարք:

Անշարժ գույքի նկատմամբ իրականացված գործարքներն ըստ ՀՀ մարզերի և Երևան քաղաքի, 2015թ. հունվար-մարտ



Անշարժ գույքի նկատմամբ իրականացված գործարքներն ըստ տեսակների, 2015թ. հունվար-մարտ



Երևան քաղաքի բազմաբնակարան շենքերի բնակարանների շուկայական միջին գներն ըստ վարչական շրջանների

դրամ

| | Բնակարանների 1 քառ. մ մակերեսի հաշվարկով շուկայական միջին գները | | |
|--|---|--------------------|-------------------|
| | 2014թ. I եռամսյակ | 2014թ. IV եռամսյակ | 2015թ. I եռամսյակ |
| Կենտրոն | 428 000 | 428 000 | 428 000 |
| Արաբկիր | 356 600 | 356 600 | 356 600 |
| Քանաքեռ-Զեյթուն | 282 700 | 282 700 | 282 600 |
| Նոր-Նորք | 252 100 | 252 800 | 253 000 |
| Ավան | 260 100 | 260 200 | 260 400 |
| Էրեբունի | 250 600 | 251 000 | 251 600 |
| Շենգավիթ | 256 100 | 256 700 | 256 900 |
| Դավթաշեն | 275 150 | 275 200 | 275 500 |
| Աջափնյակ | 249 400 | 249 600 | 249 650 |
| Մալաթիա-Սեբաստիա | 242 000 | 242 500 | 242 800 |
| Նուբարաշեն | 154 850 | 156 150 | 156 500 |
| Միջինը Երևանում (բացի Նորք-Մարաշից) | 273 400 | 273 800 | 274 000 |

Բազմաբնակարան շենքերի բնակարանների շուկայական միջին գներն ըստ քաղաքների

դրամ

| Մարզ | Քաղաք | Բնակարանների 1 քառ. մ մակերեսի հաշվարկով շուկայական միջին գները | | |
|-------------|-------------|---|--------------------|-------------------|
| | | 2014թ. I եռամսյակ | 2014թ. IV եռամսյակ | 2015թ. I եռամսյակ |
| Արագածոտն | Աշտարակ | 115 400 | 116 000 | 116 000 |
| | Ապարան | 57 300 | 57 550 | 57 550 |
| | Թալին | 65 100 | 65 900 | 65 900 |
| Արարատ | Արտաշատ | 95 400 | 97 000 | 97 500 |
| | Մասիս | 115 000 | 115 750 | 115 800 |
| | Վեդի | 100 100 | 100 700 | 100 950 |
| Արմավիր | Արարատ | 75 300 | 75 500 | 75 800 |
| | Վաղարշապատ | 154 150 | 154 150 | 154 100 |
| | Արմավիր | 121 200 | 121 200 | 121 200 |
| Գեղարքունիք | Սևան | 87 500 | 87 500 | 87 500 |
| | Սևան | 99 200 | 99 200 | 99 200 |
| | Գավառ | 59 800 | 59 850 | 60 000 |
| Լոռի | Մարտունի | 107 650 | 107 700 | 107 700 |
| | Վարդենիս | 44 800 | 44 800 | 44 800 |
| | Ճամբարակ | 28 700 | 28 700 | 28 700 |
| | Վանաձոր | 88 400 | 88 500 | 88 500 |
| | Ստեփանավան | 74 500 | 74 500 | 74 600 |
| Լոռի | Սպիտակ | 99 800 | 99 800 | 99 800 |
| | Ալավերդի | 55 000 | 55 050 | 55 100 |
| | Տաշիր | 47 300 | 47 300 | 47 300 |
| | Թումանյան | 11 000 | 11 000 | 11 000 |
| | Շամլուղ | 8 000 | 8 000 | 8 000 |
| | Ախթալա | 20 200 | 20 300 | 20 300 |
| | Կոտայք | Արովյան | 155 100 | 155 100 |
| Նոր Հաճն | | 128 600 | 128 600 | 128 550 |
| Բյուրեղական | | 108 150 | 108 150 | 108 100 |
| Եղվարդ | | 109 300 | 109 400 | 109 350 |
| Հրազդան | | 63 800 | 63 850 | 63 800 |
| Ծաղկաձոր | | 292 500 | 292 500 | 292 400 |
| Չարենցավան | | 85 500 | 85 550 | 85 500 |
| Շիրակ | Գյումրի | 109 300 | 109 300 | 109 200 |
| | Արթիկ | 66 600 | 66 700 | 66 700 |
| | Մարալիկ | 40 700 | 40 700 | 40 700 |
| Սյունիք | Գորիս | 121 900 | 122 500 | 122 800 |
| | Կապան | 92 300 | 93 150 | 93 450 |
| | Սիսիան | 91 150 | 91 300 | 91 600 |
| | Մեղրի | 80 800 | 81 000 | 81 300 |
| | Ագարակ | 46 900 | 46 900 | 47 100 |
| | Քաջարան | 94 650 | 94 700 | 94 600 |
| | Դաստակերտ | 8 000 | 8 000 | 8 000 |
| Վայոց ձոր | Վայք | 95 000 | 95 000 | 94 900 |
| | Եղեգնաձոր | 124 900 | 125 550 | 125 500 |
| | Ջերմուկ | 112 600 | 112 950 | 112 900 |
| Տավուշ | Դիլիջան | 113 150 | 113 600 | 113 800 |
| | Իջևան | 118 300 | 118 300 | 118 250 |
| | Բերդ | 60 200 | 60 250 | 60 200 |
| | Նոյեմբերյան | 49 900 | 49 900 | 49 850 |
| | Այրում | 31 850 | 31 850 | 31 850 |

Երևան քաղաքի բնակելի տների շուկայական միջին գներն ըստ վարչական շրջանների

դրամ

| | Բնակելի տան (շինության 250 քառ. մ և տնամերձի 400 քառ. մ միջին մակերեսներով) միջին շուկայական գները, հաշվարկված 1 քառ. մ շինության մակերեսով (ներառյալ տնամերձի միավորի գինը) | | |
|--|--|--------------------|-------------------|
| | 2014թ. I եռամսյակ | 2014թ. IV եռամսյակ | 2015թ. I եռամսյակ |
| Կենտրոն | 476 100 | 476 100 | 476 100 |
| Արաբկիր | 383 000 | 383 000 | 383 000 |
| Քանաքեռ-Զեյթուն | 295 000 | 295 000 | 295 000 |
| Նորք-Մարաշ | 319 200 | 319 200 | 319 200 |
| Ավան | 270 500 | 270 500 | 270 500 |
| Էրեբունի | 239 500 | 239 750 | 239 750 |
| Շենգավիթ | 255 000 | 255 000 | 255 000 |
| Դավթաշեն | 276 000 | 276 000 | 276 000 |
| Աջափնյակ | 250 050 | 250 050 | 250 050 |
| Մալաթիա-Սեբաստիա | 238 000 | 238 000 | 238 000 |
| Նուբարաշեն | 150 500 | 150 800 | 150 800 |
| Միջինը Երևանում (բացի Նոր-Նորքից) | 286 600 | 286 700 | 286 700 |

Բնակելի տների շուկայական միջին գներն ըստ քաղաքների

դրամ

| Մարզ | Քաղաք | Բնակելի տան (շինության 200 քառ. մ և տնամերձի 1 000 քառ. մ միջին մակերեսներով) միջին շուկայական գները, հաշվարկված 1 քառ. մ շինության մակերեսով (ներառյալ տնամերձի միավորի գինը) | | |
|-------------|-------------|--|--------------------|-------------------|
| | | 2014թ. I եռամսյակ | 2014թ. IV եռամսյակ | 2015թ. I եռամսյակ |
| Արագածոտն | Աշտարակ | 136 200 | 136 200 | 136 200 |
| | Ապարան | 60 050 | 60 050 | 60 050 |
| | Թալին | 69 250 | 69 250 | 69 250 |
| Արարատ | Արտաշատ | 100 000 | 100 000 | 100 000 |
| | Մասիս | 115 100 | 115 100 | 115 100 |
| | Վեդի | 102 300 | 102 300 | 102 300 |
| | Արարատ | 88 000 | 88 000 | 88 000 |
| Արմավիր | Վաղարշապատ | 153 100 | 153 100 | 153 100 |
| | Արմավիր | 107 000 | 107 000 | 107 000 |
| Գեղարքունիք | Սևան | 94 800 | 94 800 | 94 800 |
| | Գավառ | 57 100 | 57 100 | 57 100 |
| | Մարտունի | 96 100 | 96 100 | 96 100 |
| | Վարդենիս | 41 000 | 41 000 | 41 000 |
| | Ճամբարակ | 31 100 | 31 100 | 31 100 |
| Լոռի | Վանաձոր | 100 000 | 100 000 | 100 000 |
| | Ստեփանավան | 90 000 | 90 000 | 90 000 |
| | Սպիտակ | 114 000 | 114 000 | 114 000 |
| | Ալավերդի | 50 200 | 50 200 | 50 200 |
| | Տաշիր | 51 900 | 51 900 | 51 900 |
| | Թումանյան | 12 000 | 12 000 | 12 000 |
| | Շամլուղ | 14 000 | 14 000 | 14 000 |
| | Ախթալյա | 30 000 | 30 000 | 30 000 |
| Կոտայք | Աբովյան | 157 000 | 157 000 | 157 000 |
| | Նոր Հաճն | 129 800 | 129 800 | 129 800 |
| | Բյուրեղավան | 120 500 | 120 500 | 120 500 |
| | Եղվարդ | 116 100 | 116 100 | 116 100 |
| | Հրազդան | 82 600 | 82 600 | 82 600 |
| | Ծաղկաձոր | 305 000 | 305 000 | 305 000 |
| | Չարենցավան | 83 000 | 83 000 | 83 000 |
| Շիրակ | Գյումրի | 118 500 | 118 500 | 118 500 |
| | Արթիկ | 63 100 | 63 100 | 63 100 |
| | Մարալիկ | 52 000 | 52 000 | 52 000 |

5.ՍՈՑԻԱԼ-ԺՈՂՈՎՐԴԱԳՐԱԿԱՆ ՀԱՏՎԱԾ

| Մարզ | Քաղաք | Բնակելի տան (շինության 200 քառ. մ և տնամերձի 1 000 քառ. մ միջին մակերեսներով) միջին շուկայական գները, հաշվարկված 1 քառ. մ շինության մակերեսով (ներառյալ տնամերձի միավորի գինը) | | |
|-----------|-------------|--|--------------------|-------------------|
| | | 2014թ. I եռամսյակ | 2014թ. IV եռամսյակ | 2015թ. I եռամսյակ |
| Սյունիք | Գորիս | 130 000 | 130 000 | 130 000 |
| | Կապան | 100 000 | 100 000 | 100 000 |
| | Սիսիան | 96 500 | 96 500 | 96 500 |
| | Մեղրի | 84 500 | 84 500 | 84 500 |
| | Ագարակ | 46 900 | 46 900 | 46 900 |
| | Դաստակերտ | 11 610 | 11 610 | 11 610 |
| Վայոց ձոր | Վայք | 90 050 | 90 050 | 90 050 |
| | Եղեգնաձոր | 116 600 | 116 600 | 116 600 |
| | Զերմուկ | 131 300 | 131 300 | 131 300 |
| Տավուշ | Դիլիջան | 113 000 | 113 000 | 113 000 |
| | Իջևան | 123 200 | 123 200 | 123 200 |
| | Բերդ | 60 100 | 60 100 | 60 100 |
| | Նոյեմբերյան | 48 300 | 48 300 | 48 300 |
| | Այրում | 36 250 | 36 250 | 36 250 |

Պետական և համայնքային, մասնավոր սեփականություն հանդիսացող հողերի նկատմամբ գրանցված առուվաճառքի (բացառությամբ հատուկ պահպանվող տարածքների, էներգետիկայի օբյեկտների և կառուցապատման իրավունքի վաճառքների հողերի) գործարքներն ըստ ՀՀ մարզերի և Երևան քաղաքի, 2015թ. հունվար-մարտ

ա) պետական և համայնքային

| | Գյուղատնտեսական նշանակության հողերի | | Արդյունաբերական նշանակության հողերի | | Բնակավայրերի հողերի | | | |
|--------------------|-------------------------------------|---------------|-------------------------------------|--------------|---------------------------------|--------------|---------------------------|--------------|
| | | | | | բնակելի կառուցապատման (տնամերձ) | | հասարակական կառուցապատման | |
| | քանակը, միավոր | մակերեսը, հա | քանակը, միավոր | մակերեսը, հա | քանակը, միավոր | մակերեսը, հա | քանակը, միավոր | մակերեսը, հա |
| ք.Երևան | - | - | 2 | 0.04 | 19 | 3.50 | 38 | 0.75 |
| Արագածոտն | 13 | 6.50 | 4 | 0.25 | 1 | 0.005 | 14 | 0.52 |
| Արարատ | 22 | 42.88 | 5 | 0.87 | 28 | 1.30 | 21 | 0.17 |
| Արմավիր | 44 | 427.48 | 3 | 0.54 | 1 | 0.01 | 2 | 0.16 |
| Գեղարքունիք | 6 | 5.23 | 1 | 0.74 | 33 | 3.52 | 9 | 0.88 |
| Լոռի | 4 | 2.89 | 2 | 0.10 | 24 | 0.94 | 13 | 0.68 |
| Կոտայք | 20 | 15.92 | 1 | 0.01 | 34 | 2.23 | 14 | 0.70 |
| Շիրակ | 7 | 12.82 | - | - | 13 | 0.14 | 6 | 0.08 |
| Սյունիք | - | - | 4 | 0.29 | 4 | 0.02 | 1 | 0.09 |
| Վայոց ձոր | 2 | 8.98 | - | - | 13 | 1.90 | 1 | 0.03 |
| Տավուշ | 8 | 1.72 | 4 | 0.35 | 13 | 0.86 | 23 | 0.48 |
| Ընդամենը ՀՀ | 126 | 524.42 | 26 | 3.19 | 183 | 14.43 | 142 | 4.54 |

բ) մասնավոր

| | Գյուղատնտեսական նշանակության հողերի | | Արդյունաբերական նշանակության հողերի | | Բնակավայրերի հողերի | | | |
|-------------|-------------------------------------|--------------|-------------------------------------|--------------|---------------------------------|--------------|---------------------------|--------------|
| | | | | | բնակելի կառուցապատման (տնամերձ) | | հասարակական կառուցապատման | |
| | քանակը, միավոր | մակերեսը, հա | քանակը, միավոր | մակերեսը, հա | քանակը, միավոր | մակերեսը, հա | քանակը, միավոր | մակերեսը, հա |
| ք.Երևան | 20 | 1.54 | 7 | 2.92 | 71 | 3.59 | 49 | 3.01 |
| Արագածոտն | 93 | 68.12 | - | - | 60 | 21.77 | 1 | 0.01 |
| Արարատ | 283 | 149.62 | - | - | 125 | 11.87 | 9 | 0.37 |
| Արմավիր | 238 | 173.38 | 2 | 0.81 | 95 | 10.87 | 14 | 0.43 |
| Գեղարքունիք | 224 | 105.10 | 1 | 0.13 | 53 | 6.63 | 5 | 0.43 |
| Լոռի | 532 | 338.46 | 2 | 0.13 | 18 | 1.53 | 6 | 0.06 |

5.ՍՈՑԻԱԼ-ԺՈՂՈՎՐԴԱԳՐԱԿԱՆ ՀԱՏՎԱԾ

| | Գյուղատնտեսական նշանակության հողերի | | Արդյունաբերական նշանակության հողերի | | Բնակավայրերի հողերի | | | |
|--------------------|-------------------------------------|-----------------|-------------------------------------|--------------|---------------------------------|--------------|---------------------------|--------------|
| | | | | | բնակելի կառուցապատման (տնամերձ) | | հասարակական կառուցապատման | |
| | քանակը, միավոր | մակերեսը, հա | քանակը, միավոր | մակերեսը, հա | քանակը, միավոր | մակերեսը, հա | քանակը, միավոր | մակերեսը, հա |
| Կոտայք | 188 | 109.17 | 1 | 0.49 | 127 | 10.36 | 14 | 4.08 |
| Շիրակ | 100 | 109.52 | 1 | 0.03 | 28 | 3.37 | 6 | 1.07 |
| Սյունիք | 122 | 72.41 | - | - | 19 | 1.91 | 4 | 0.24 |
| Վայոց ձոր | 95 | 47.66 | 1 | 0.01 | 8 | 1.12 | 4 | 0.15 |
| Տավուշ | 35 | 8.90 | 1 | 0.03 | 21 | 1.83 | 7 | 0.94 |
| Ընդամենը ՀՀ | 1 930 | 1 183.88 | 16 | 4.55 | 625 | 74.85 | 119 | 10.79 |

Պետական և համայնքային սեփականություն հանդիսացող հողերի ուղղակի և աճուրդ-վաճառքի (բացառությամբ հատուկ պահպանվող տարածքների և էներգետիկայի օբյեկտների հողերի) գործարքներն ըստ ՀՀ մարզերի և Երևան քաղաքի, 2015թ. հունվար-մարտ

ա) ուղղակի վաճառք

| | Ընդամենը | | այդ թվում՝ | | | | | |
|--------------------|----------------|--------------|-------------------------------------|--------------|---------------------|--------------|----------------|--------------|
| | | | արդյունաբերական նշանակության հողերի | | բնակավայրերի հողերի | | | |
| | քանակը, միավոր | մակերեսը, հա | քանակը, միավոր | մակերեսը, հա | քանակը, միավոր | մակերեսը, հա | քանակը, միավոր | մակերեսը, հա |
| ք.Երևան | 25 | 0.44 | 2 | 0.04 | 7 | 0.11 | 16 | 0.29 |
| Արագածոտն | 3 | 0.015 | - | - | 1 | 0.005 | 2 | 0.01 |
| Արարատ | 7 | 0.02 | - | - | - | - | 7 | 0.02 |
| Արմավիր | 2 | 0.06 | 2 | 0.06 | - | - | - | - |
| Գեղարքունիք | 5 | 0.33 | - | - | 4 | 0.29 | 1 | 0.04 |
| Լոռի | 7 | 0.25 | - | - | 2 | 0.02 | 5 | 0.23 |
| Կոտայք | 5 | 0.11 | - | - | 4 | 0.09 | 1 | 0.02 |
| Շիրակ | 8 | 0.08 | - | - | 5 | 0.02 | 3 | 0.06 |
| Սյունիք | 4 | 0.096 | - | - | 3 | 0.006 | 1 | 0.09 |
| Վայոց ձոր | 1 | 0.03 | - | - | - | - | 1 | 0.03 |
| Տավուշ | 5 | 0.11 | - | - | 2 | 0.07 | 3 | 0.04 |
| Ընդամենը ՀՀ | 72 | 1.54 | 4 | 0.10 | 28 | 0.61 | 40 | 0.83 |

բ) աճուրդ-վաճառք

| | Ընդամենը | | այդ թվում՝ | | | | | | | |
|--------------------|----------------|---------------|-------------------------------------|---------------|-------------------------------------|--------------|---------------------|--------------|----------------|--------------|
| | | | գյուղատնտեսական նշանակության հողերի | | արդյունաբերական նշանակության հողերի | | բնակավայրերի հողերի | | | |
| | քանակը, միավոր | մակերեսը, հա | քանակը, միավոր | մակերեսը, հա | քանակը, միավոր | մակերեսը, հա | քանակը, միավոր | մակերեսը, հա | քանակը, միավոր | մակերեսը, հա |
| ք.Երևան | 34 | 3.85 | - | - | - | - | 12 | 3.39 | 22 | 0.46 |
| Արագածոտն | 24 | 6.76 | 8 | 6.00 | 4 | 0.25 | - | - | 12 | 0.51 |
| Արարատ | 66 | 23.21 | 19 | 20.89 | 5 | 0.87 | 28 | 1.30 | 14 | 0.15 |
| Արմավիր | 45 | 423.18 | 41 | 422.54 | 1 | 0.47 | 1 | 0.01 | 2 | 0.16 |
| Գեղարքունիք | 44 | 10.04 | 6 | 5.23 | 1 | 0.74 | 29 | 3.23 | 8 | 0.84 |
| Լոռի | 36 | 4.37 | 4 | 2.89 | 2 | 0.10 | 22 | 0.93 | 8 | 0.45 |
| Կոտայք | 64 | 18.75 | 20 | 15.92 | 1 | 0.01 | 30 | 2.14 | 13 | 0.68 |
| Շիրակ | 18 | 12.96 | 7 | 12.82 | - | - | 8 | 0.12 | 3 | 0.02 |
| Սյունիք | 5 | 0.30 | - | - | 4 | 0.29 | 1 | 0.01 | - | - |
| Վայոց ձոր | 15 | 10.88 | 2 | 8.98 | - | - | 13 | 1.90 | - | - |
| Տավուշ | 42 | 3.25 | 7 | 1.66 | 4 | 0.35 | 11 | 0.80 | 20 | 0.44 |
| Ընդամենը ՀՀ | 393 | 517.55 | 114 | 496.93 | 22 | 3.08 | 155 | 13.83 | 102 | 3.71 |

Գյուղատնտեսական նշանակության հողերի նկատմամբ գրանցված առուվաճառքի (բացառությամբ հողերի դատարանի վճռով և ուղղակի վաճառքների) գործարքների քանակները և պայմանագրային ու շուկայական միջին գներն ըստ տարածաշրջանների, 2015թ. հունվար-մարտ

| | Պետական և համայնքային սեփականություն հանդիսացող գյուղատնտեսական նշանակության հողերի աճուրդ-վաճառքների | | | | | Մասնավոր սեփականություն հանդիսացող գյուղատնտեսական նշանակության հողերի վաճառքների | | | | |
|-----------------------------|---|--------------|--|--------------|----------|---|--------------|---|--------------|---------|
| | քանակը, միավոր | մակերեսը, հա | արդյունքում ձևավորված պայմանագրային գները 1 հա մակերեսի հաշվարկով, հազ. դրամ | | | քանակը, միավոր | մակերեսը, հա | արդյունքում ձևավորված շուկայական գները 1 հա մակերեսի հաշվարկով, հազ. դրամ | | |
| | | | նվազագույն | առավելագույն | միջին | | | նվազագույն | առավելագույն | միջին |
| ՀՀ Արագածոտնի մարզ | | | | | | | | | | |
| Աշտարակ | 5 | 4.29 | 74.3 | 748.9 | 497.4 | 54 | 23.81 | 365.0 | 12 000.0 | 3 695.3 |
| Ապարան | 2 | 0.21 | 1 055.1 | 1 157.7 | 1 106.4 | 3 | 2.40 | 86.5 | 2 727.3 | 655.3 |
| Թային | - | - | - | - | - | 28 | 32.44 | 93.6 | 5 494.5 | 765.4 |
| Ծաղկահովիտ | 1 | 1.51 | 191.3 | 191.3 | 191.3 | 7 | 8.95 | 79.5 | 1 000.0 | 335.0 |
| ՀՀ Արարատի մարզ | | | | | | | | | | |
| Արտաշատ | 3 | 1.32 | 170.3 | 3 100.0 | 1 040.1 | 135 | 47.35 | 335.1 | 10 833.3 | 2 584.4 |
| Մասիս | 3 | 3.57 | 67.8 | 6 002.2 | 3 268.1 | 22 | 10.74 | 200.0 | 11 904.8 | 3 062.2 |
| Վեդի | 13 | 16.00 | 60.0 | 629.1 | 238.4 | 119 | 68.48 | 207.0 | 10 795.1 | 1 802.6 |
| ՀՀ Արմավիրի մարզ | | | | | | | | | | |
| Արմավիր | 14 | 61.76 | 30.5 | 87.9 | 68.3 | 127 | 104.76 | 294.3 | 9 090.0 | 1 204.1 |
| Բաղրամյան | 23 | 358.69 | 73.5 | 1 217.7 | 687.9 | 34 | 38.87 | 90.6 | 2 561.1 | 865.7 |
| Վաղարշապատ | 4 | 2.09 | 84.0 | 1 681.7 | 483.4 | 70 | 23.23 | 444.4 | 11 764.7 | 1 931.9 |
| ՀՀ Գեղարքունիքի մարզ | | | | | | | | | | |
| Գավառ | 2 | 4.74 | 680.0 | 2 000.0 | 1 340.0 | 165 | 49.10 | 199.8 | 1 875.0 | 449.1 |
| Ճամբարակ | - | - | - | - | - | 8 | 8.01 | 60.5 | 953.3 | 353.1 |
| Մարտունի | 3 | 0.40 | 130.0 | 142.4 | 134.2 | 16 | 1.99 | 51.1 | 2 850.0 | 784.0 |
| Սևան | 1 | 0.10 | 1 221.0 | 1 221.0 | 1 221.0 | 18 | 2.74 | 52.2 | 2 134.8 | 329.8 |
| Վարդենիս | - | - | - | - | - | 17 | 43.26 | 41.2 | 2 575.1 | 426.2 |
| ՀՀ Լոռու մարզ | | | | | | | | | | |
| Ալավերդի | 1 | 0.01 | 16 435.6 | 16 435.6 | 16 435.6 | 63 | 25.94 | 170.4 | 6 424.2 | 603.3 |
| Գուգարք | - | - | - | - | - | 30 | 6.68 | 234.6 | 6 065.9 | 786.2 |
| Սպիտակ | - | - | - | - | - | 10 | 3.37 | 250.0 | 5 555.5 | 705.5 |
| Ստեփանավան | 2 | 1.24 | 932.5 | 932.8 | 932.7 | 9 | 9.65 | 90.6 | 1 686.6 | 370.5 |
| Տաշիր | 1 | 1.64 | 167.8 | 167.8 | 167.8 | 420 | 292.81 | 45.3 | 1 384.4 | 180.0 |
| ՀՀ Կոտայքի մարզ | | | | | | | | | | |
| Աբովյան | 5 | 1.96 | 282.5 | 6 887.9 | 3 679.7 | 48 | 19.78 | 279.3 | 11 942.7 | 4 012.7 |
| Եղվարդ | 6 | 10.82 | 167.5 | 2 367.1 | 816.0 | 102 | 64.89 | 174.4 | 11 971.8 | 2 352.9 |
| Հրազդան | 9 | 3.14 | 251.9 | 1 050.0 | 622.6 | 35 | 12.30 | 130.5 | 10 256.4 | 1 208.5 |
| ՀՀ Շիրակի մարզ | | | | | | | | | | |
| Ախուրյան | - | - | - | - | - | 32 | 32.95 | 252.0 | 1 693.1 | 612.3 |
| Ամասիա | 1 | 3.00 | 151.8 | 151.8 | 151.8 | 5 | 17.76 | 40.9 | 261.0 | 130.0 |
| Անի | - | - | - | - | - | 31 | 32.64 | 110.6 | 546.9 | 446.3 |
| Աշոցք | - | - | - | - | - | 5 | 5.70 | 58.5 | 215.8 | 136.5 |
| Արթիկ | 6 | 9.82 | 209.0 | 660.0 | 320.6 | 27 | 20.47 | 79.4 | 1 428.6 | 485.0 |
| ՀՀ Սյունիքի մարզ | | | | | | | | | | |
| Գորիս | - | - | - | - | - | 12 | 8.10 | 92.6 | 1 023.2 | 776.5 |
| Կապան | - | - | - | - | - | 9 | 15.18 | 120.0 | 841.6 | 398.3 |
| Մեղրի | - | - | - | - | - | 11 | 1.98 | 193.0 | 3 000.0 | 750.5 |
| Սիսիան | - | - | - | - | - | 90 | 47.13 | 46.3 | 1 977.4 | 576.0 |

5.ՍՈՑԻԱԼ-ԺՈՂՈՎՐԴԱԳՐԱԿԱՆ ՀԱՏՎԱԾ

| | Պետական և համայնքային սեփականություն հանդիսացող գյուղատնտեսական նշանակության հողերի աճուրդ-վաճառքների | | | | | Մասնավոր սեփականություն հանդիսացող գյուղատնտեսական նշանակության հողերի վաճառքների | | | | |
|---------------------------|---|--------------|--|--------------|-------|---|--------------|---|--------------|---------|
| | քանակը, միավոր | մակերեսը, հա | արդյունքում ձևավորված պայմանագրային գները 1 հա մակերեսի հաշվարկով, հազ. դրամ | | | քանակը, միավոր | մակերեսը, հա | արդյունքում ձևավորված շուկայական գները 1 հա մակերեսի հաշվարկով, հազ. դրամ | | |
| | | | նվազագույն | առավելագույն | միջին | | | նվազագույն | առավելագույն | միջին |
| ՀՀ Վայոց ձորի մարզ | | | | | | | | | | |
| Եղեգնաձոր | 2 | 8.98 | 21.7 | 75.0 | 48.4 | 23 | 14.99 | 125.0 | 10 000.0 | 1 850.0 |
| Վայք | - | - | - | - | - | 72 | 32.67 | 58.8 | 1 430.7 | 630.0 |
| ՀՀ Տավուշի մարզ | | | | | | | | | | |
| Բերդ | - | - | - | - | - | 12 | 2.45 | 213.3 | 3 783.8 | 683.3 |
| Իջևան | 3 | 0.94 | 159.7 | 169.5 | 164.4 | 9 | 1.74 | 267.5 | 9 454.5 | 1 340.0 |
| Նոյեմբերյան | 4 | 0.73 | 166.8 | 1 650.0 | 725.5 | 14 | 4.72 | 46.7 | 7 368.4 | 964.3 |

Բնակելի կառուցապատման (տնամերձ) հողերի նկատմամբ գրանցված առուվաճառքի (բացառությամբ հողերի դատարանի վճռով և ուղղակի վաճառքների) գործարքների քանակները և պայմանագրային ու շուկայական միջին գներն ըստ տարածաշրջանների, 2015թ. հունվար-մարտ

| | Պետական և համայնքային սեփականություն հանդիսացող բնակելի կառուցապատման (տնամերձ) հողերի աճուրդ-վաճառքների | | | | | Մասնավոր սեփականություն հանդիսացող բնակելի կառուցապատման (տնամերձ) հողերի վաճառքների | | | | |
|-----------------------------|--|------------------|--|--------------|---------|--|------------------|---|--------------|---------|
| | քանակը, միավոր | մակերեսը, քառ. մ | արդյունքում ձևավորված պայմանագրային գները 1 000 քառ. մ մակերեսի հաշվարկով, հազ. դրամ | | | քանակը, միավոր | մակերեսը, քառ. մ | արդյունքում ձևավորված շուկայական գները 1 000 քառ. մ մակերեսի հաշվարկով, հազ. դրամ | | |
| | | | նվազագույն | առավելագույն | միջին | | | նվազագույն | առավելագույն | միջին |
| ՀՀ Արագածոտնի մարզ | | | | | | | | | | |
| Աշտարակ | - | - | - | - | - | 26 | 22 755.3 | 130.7 | 22 200.0 | 2 585.7 |
| Ապարան | - | - | - | - | - | 4 | 3 020.0 | 124.1 | 609.6 | 391.1 |
| Թալին | - | - | - | - | - | 3 | 4 241.0 | 63.2 | 1 454.8 | 152.4 |
| Ծաղկահովիտ | - | - | - | - | - | 1 | 1 628.0 | 60.0 | 214.3 | 93.0 |
| ՀՀ Արարատի մարզ | | | | | | | | | | |
| Արտաշատ | 3 | 303.1 | 570.7 | 5 547.8 | 3 395.5 | 38 | 45 329.6 | 173.9 | 7 140.3 | 905.1 |
| Մասիս | 23 | 11 937.7 | 1 957.1 | 5 082.9 | 3 001.2 | 52 | 39 424.9 | 187.5 | 25 000.0 | 1 211.6 |
| Վեդի | 2 | 733.6 | 1 271.7 | 2 500.0 | 1 885.8 | 34 | 32 893.5 | 126.1 | 5 000.0 | 663.7 |
| ՀՀ Արմավիրի մարզ | | | | | | | | | | |
| Արմավիր | 1 | 81.0 | 1 322.2 | 1 322.2 | 1 322.2 | 32 | 39 265.6 | 131.6 | 9 090.9 | 1 214.0 |
| Բաղրամյան | - | - | - | - | - | 2 | 2 400.0 | 100.0 | 833.3 | 240.0 |
| Վաղարշապատ | - | - | - | - | - | 58 | 63 335.3 | 197.4 | 26 528.4 | 1 531.0 |
| ՀՀ Գեղարքունիքի մարզ | | | | | | | | | | |
| Գավառ | 21 | 27 983.6 | 172.6 | 191.8 | 187.7 | 11 | 12 535.9 | 186.6 | 1 084.3 | 684.3 |
| Ճամբարակ | - | - | - | - | - | 2 | 5 030.0 | 71.3 | 2 286.2 | 148.1 |
| Մարտունի | 3 | 2 844.0 | 165.1 | 376.3 | 270.7 | 29 | 34 089.6 | 119.3 | 5 000.0 | 284.0 |
| Սևան | 2 | 72.0 | 2 200.0 | 2 300.0 | 2 250.0 | 1 | 99.5 | 240.0 | 3 110.4 | 330.0 |
| Վարդենիս | 3 | 1 436.5 | 66.6 | 172.8 | 123.8 | 9 | 13 499.7 | 72.5 | 987.2 | 150.2 |

5.ՍՈՑԻԱԼ-ԺՈՂՈՎՐԴԱԳՐԱԿԱՆ ՀԱՏՎԱԾ

| | Պետական և համայնքային սեփականություն հանդիսացող բնակելի կառուցապատման (տնամերձ) հողերի աճուրդ-վաճառքների | | | | | Մասնավոր սեփականություն հանդիսացող բնակելի կառուցապատման (տնամերձ) հողերի վաճառքների | | | | |
|---------------------------|--|------------------|--|--------------|---------|--|------------------|---|--------------|---------|
| | քանակը, միավոր | մակերեսը, քառ. մ | արդյունքում ձևավորված պայմանագրային գները 1 000 քառ. մ մակերեսի հաշվարկով, հազ. դրամ | | | քանակը, միավոր | մակերեսը, քառ. մ | արդյունքում ձևավորված շուկայական գները 1 000 քառ. մ մակերեսի հաշվարկով, հազ. դրամ | | |
| | | | նվազագույն | առավելագույն | միջին | | | նվազագույն | առավելագույն | միջին |
| ՀՀ Լոռու մարզ | | | | | | | | | | |
| Այլվերդի | 15 | 1 536.0 | 244.2 | 1 725.0 | 1 195.6 | 6 | 5 542.3 | 114.3 | 1 388.9 | 217.4 |
| Գույզարք | - | - | - | - | - | 5 | 3 434.6 | 77.9 | 14 083.3 | 1 260.4 |
| Սպիտակ | 7 | 7 742.0 | 145.3 | 244.6 | 195.2 | 3 | 2 850.0 | 104.9 | 1 348.3 | 207.6 |
| Ստեփանավան | - | - | - | - | - | 2 | 1 770.0 | 88.2 | 1 666.7 | 175.7 |
| Տաշիր | - | - | - | - | - | 2 | 1 677.0 | 45.3 | 400.0 | 90.0 |
| ՀՀ Կոտայքի մարզ | | | | | | | | | | |
| Արովյան | 19 | 15 399.0 | 641.0 | 5 438.0 | 3 457.3 | 64 | 53 670.6 | 264.5 | 35 353.5 | 1 996.6 |
| Եղվարդ | 10 | 5 232.0 | 2 612.6 | 5 041.5 | 3 291.7 | 55 | 44 617.7 | 173.6 | 27 000.0 | 2 866.5 |
| Հրազդան | 1 | 720.0 | 243.1 | 243.1 | 243.1 | 7 | 4 472.0 | 117.7 | 34 848.5 | 1 321.1 |
| ՀՀ Շիրակի մարզ | | | | | | | | | | |
| Ախուրյան | 6 | 1 170.1 | 3 235.9 | 6 290.9 | 4 652.4 | 12 | 11 625.2 | 113.6 | 18 750.0 | 335.1 |
| Ամասիա | - | - | - | - | - | - | - | 45.3 | 274.7 | 72.0 |
| Անի | - | - | - | - | - | 2 | 1 718.1 | 67.9 | 180.6 | 193.0 |
| Աշոցք | - | - | - | - | - | 1 | 6 750.0 | 40.8 | 144.0 | 65.0 |
| Արթիկ | 2 | 65.0 | 2 750.0 | 2 875.1 | 2 812.6 | 13 | 13 607.2 | 111.8 | 5 000.0 | 218.5 |
| ՀՀ Սյունիքի մարզ | | | | | | | | | | |
| Գորիս | - | - | - | - | - | 8 | 5 712.0 | 112.2 | 1 700.0 | 365.5 |
| Կապան | 1 | 103.0 | 1 190.2 | 1 190.2 | 1 190.2 | 1 | 3 800.0 | 67.9 | 2 638.9 | 342.3 |
| Մեղրի | - | - | - | - | - | 6 | 4 520.0 | 68.5 | 632.9 | 240.8 |
| Միսիան | - | - | - | - | - | 3 | 4 000.0 | 123.5 | 875.0 | 229.0 |
| ՀՀ Վայոց ձորի մարզ | | | | | | | | | | |
| Եղեգնաձոր | 12 | 18 000.0 | 56.7 | 56.7 | 56.7 | 6 | 8 590.4 | 96.7 | 7 659.6 | 510.2 |
| Վայք | 1 | 1 030.0 | 1 325.2 | 1 325.2 | 1 325.2 | 2 | 2 650.0 | 120.7 | 1 448.3 | 243.3 |
| ՀՀ Տավուշի մարզ | | | | | | | | | | |
| Բերդ | 1 | 583.3 | 550.3 | 550.3 | 550.3 | 1 | 370.0 | 75.8 | 810.0 | 125.3 |
| Իջևան | 10 | 7 379.7 | 1 366.2 | 3 000.0 | 2 811.9 | 16 | 14 029.7 | 74.1 | 14 423.1 | 539.5 |
| Նոյեմբերյան | - | - | - | - | - | 4 | 3 947.8 | 125.0 | 1 948.1 | 243.5 |