

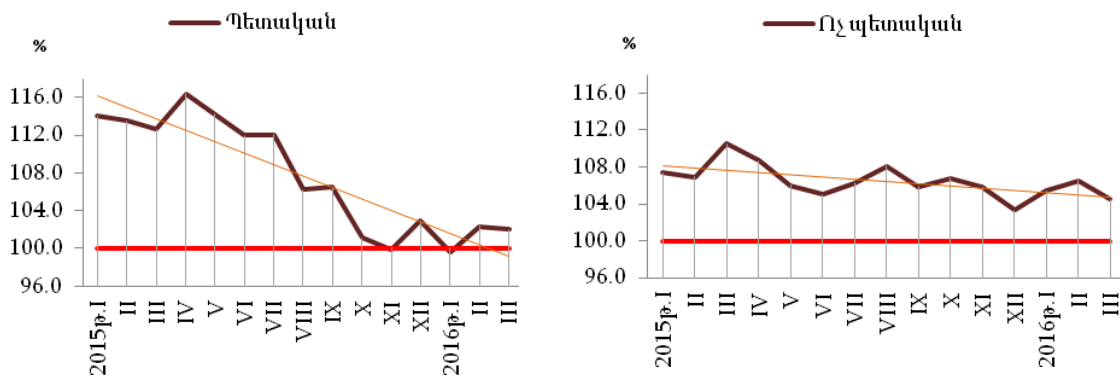
1.4.2. Աշխատանքի վարձատրություն

Միջին ամսական անվանական աշխատավարձն ըստ տնտեսության հատվածների՝ ամիսներով

դրամ

	Ընդամենը		Պետական		Ոչ պետական	
	2015	2016	2015	2016	2015	2016
Հունվար	173 217	177 539	155 102	154 518	199 277	209 954
Փետրվար	173 556	181 415 ^ժ	155 782	159 323 ^ժ	199 259	212 308 ^ժ
Մարտ	179 912	186 044 ¹	157 062	160 279 ¹	212 496	222 074 ¹
<i>%-ով նախորդ ամսվա նկատմամբ</i>						
Հունվար	80.2	79.7	78.1	75.6	82.9	84.6
Փետրվար	100.2	102.2 ^ժ	100.4	103.1 ^ժ	100.0	101.1 ^ժ
Մարտ	103.7	102.6 ¹	100.8	100.6 ¹	106.6	104.6 ¹
<i>%-ով նախորդ տարվա նույն ամսվա նկատմամբ</i>						
Հունվար	111.1	102.5	114.0	99.6	107.4	105.4
Փետրվար	110.4	104.5 ^ժ	113.5	102.3 ^ժ	106.9	106.5 ^ժ
Մարտ	111.6	103.4 ¹	112.6	102.0 ¹	110.5	104.5 ¹

%-ով նախորդ տարվա նույն ամսվա նկատմամբ



Միջին ամսական անվանական աշխատավարձն ըստ տնտեսության հատվածների
ՀՀ մարզերում և ք. Երևանում, 2016թ. փետրվար

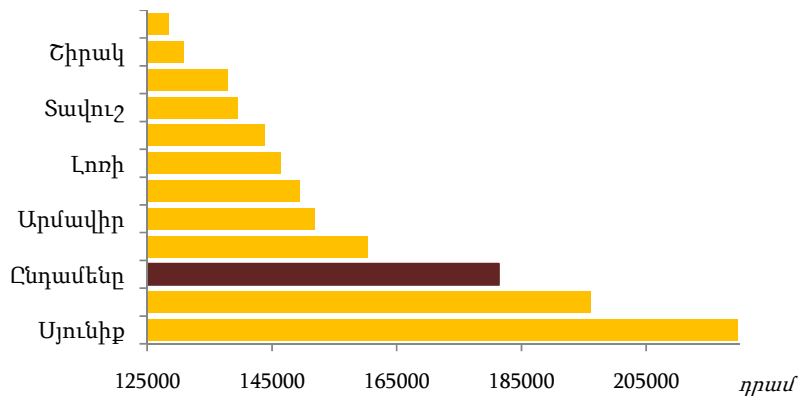
	Ընդամենը, դրամ	Պետական	Ոչ պետական	2015թ. նույն ամսվա նկատմամբ, %		
				ընդամենը	պետական	ոչ պետական
Ընդամենը	181 415^ժ	159 323^ժ	212 308^ժ	104.5	102.3	106.5
ք. Երևան	196 030	182 239	213 663	104.6	102.7	106.3
Արագածոտն	128 385	114 943	182 194	102.4	103.1	106.1
Արարատ	149 368	118 673	185 080	107.2	102.9	110.4
Արմավիր	151 814	144 570	175 238	103.8	104.7	102.1
Գեղարքունիք	137 917	117 971	220 749	97.7	99.9	92.9
Լոռի	146 407	117 361	190 090	100.9	100.9	100.4
Կոտայք	160 342	116 940	198 188	107.9	103.8	111.9
Շիրակ	130 800	118 960	167 282	101.7	101.2	102.7
Սյունիք	219 614	118 281	302 331	110.9	105.2	109.9
Վայոց ձոր	143 750	118 714	191 762	102.0	97.0	110.6
Տավուշ	139 447	119 673	185 923	97.0	98.4	94.0

¹ Գնահատական:

Միջին ամսական անվանական աշխատավարձը ՀՀ մարզերում, ք. Երևանում
և տարածաշրջաններում¹, 2016թ. փետրվար

	Անվանական միջին աշխատավարձը			Անվանական միջին աշխատավարձը, դրամ	
	դրամ	2015թ. նույն ամսվա նկատմամբ, %		դրամ	2015թ. նույն ամսվա նկատմամբ, %
Ընդամենը	181 415[♦]	104.5			
ք. Երևան	196 030	104.6	Լոռի	146 407	100.9
Աջափնյակ	161 652	108.7	Գուգարք	100 379	104.7
Ավան	147 183	107.7	Թումանյան	214 406	105.8
Արարկիի	186 961	104.2	Սպիտակ	104 341	98.7
Դավթաշեն	135 991	111.3	Ստեփանավան	130 270	92.7
Էրեբունի	171 707	103.2	Տաշիր	127 455	103.8
Կենտրոն	220 271	103.5	ք. Վանաձոր	134 502	105.2
Մալաթիա-Սեբաստիա	139 951	106.4	Կոտայք	160 342	107.9
Նոր Լոռք	152 373	103.8	Արվյան	172 787	121.3
Նորք Մարաշ	153 093	103.9	Հրազդան	158 627	102.4
Նուբարաշեն	137 782	105.0	Նաիրի	128 907	91.1
Շենգավիթ	174 501	106.8	Շիրակ	130 800	101.7
Քանաքեռ-Զեյթուն	231 859	128.3	Ախուրյան	148 987	106.7
Արագածոտն	128 385	102.4	Ամասիա	110 664	101.7
Աշտարակ	143 109	104.1	Անի	112 209	98.9
Ապարան	109 969	104.3	Աշոցք	119 814	106.4
Արագած	115 958	107.9	Արթիկ	118 105	102.7
Թալին	103 949	100.2	ք. Գյումրի	130 702	103.3
Արարատ	149 368	107.2	Սյունիք	219 614	110.9
Արարատ	163 278	107.9	Գորիս	144 778	119.5
Արտաշատ	132 733	105.1	Կապան	268 112	111.5
Մասիս	149 058	109.1	Մեղրի	162 877	89.9
Արմավիր	151 814	103.8	Սիսիան	124 071	110.8
Արմավիր	177 818	103.5	Վայոց ձոր	143 750	102.0
Բաղրամյան	126 628	104.4	Եղեգնաձոր	143 075	102.7
Վաղարշապատ	112 502	106.3	Վայք	143 542	102.3
Գեղարքունիք	137 917	97.7	Տավուշ	139 447	97.0
Գավառ	140 461	100.7	Իջևան	156 353	105.5
Ճամբարակ	116 268	106.2	Նոյեմբերյան	108 676	101.1
Մարտունի	131 476	104.5	Տավուշ	114 161	104.9
Սևան	126 809	107.2	ք. Դիլիջան	152 307	91.4
Վարդենիս	157 578	83.9			

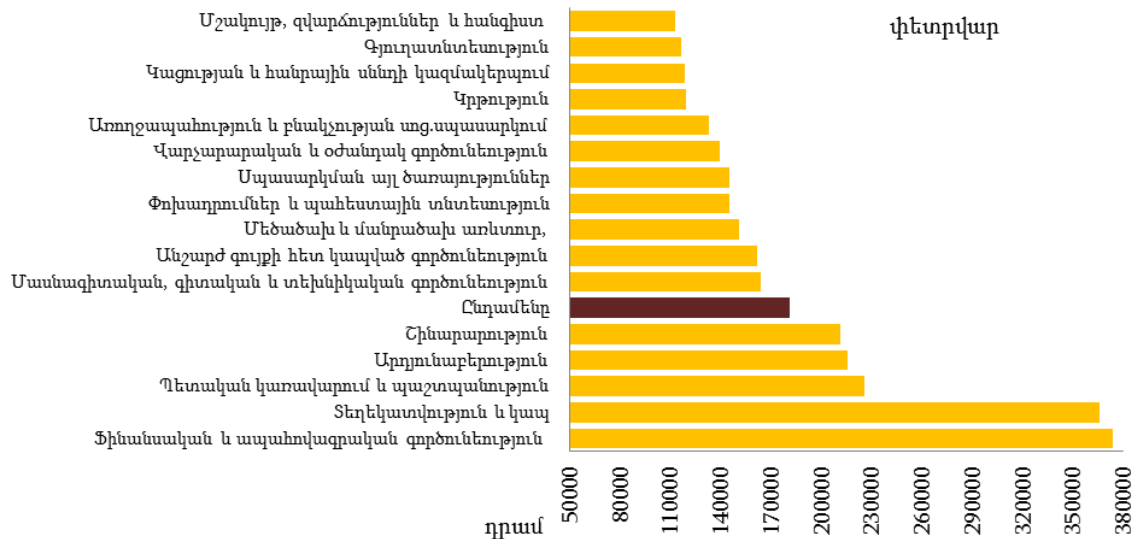
2016թ.



¹ Ըստ մարզերի և տարածաշրջանների ներառված չեն զինվորականների աշխատանքի վարձատրության տվյալները:

Միջին ամսական անվանական աշխատավարձն ըստ տնտեսության հատվածների և տնտեսական գործունեության տեսակների, 2016թ. փետրվար

	Ընդամենը, դրամ	Պետական	Ոչ պետական	2015թ. նույն ամսվա նկատմամբ, %		
				ընդամենը	պետական	ոչ պետական
Ընդամենը	181 415⁺	159 323⁺	212 308⁺	104.5	102.3	106.5
Գյուղատնտեսություն, անտառային տնտեսություն և ձկնորսություն	117 115	113 297	124 403	99.8	100.1	100.5
Հանքագործական արդյունաբերություն և բացահանքերի շահագործում	342 631	-	342 631	105.5	-	105.5
Մշակող արդյունաբերություն	168 838	-	168 838	103.5	-	103.5
Էլեկտրականության, գազի, զոլորշու և լավորակ օդի մատակարարում	259 662	303 242	255 115	115.9	106.8	117.5
Ջրամատակարարում, կոյուղի, թափոնների կառավարում և վերամշակում	166 306	95 098	167 677	108.4	79.6	106.6
Շինարարություն	211 575	168 938	212 433	96.5	106.5	96.2
Մեծածախ և մանրածախ առևտուր, ավտոմեքենաների և մոտոցիկլների նորոգում	151 252	-	151 252	105.6	-	105.6
Փոխադրումներ և պահեստային տնտեսություն	145 755	149 350	141 222	104.1	101.1	107.9
Կացության և հանրային սննդի կազմակերպում	118 752	-	118 752	106.6	-	106.6
Տեղեկատվություն և կապ	366 323	171 737	406 423	111.7	103.2	112.4
Ֆինանսական և ապահովագրական գործունեություն	373 555	406 073	371 622	107.3	112.9	106.9
Անշարժ գույքի հետ կապված գործունեություն	161 790	114 828	168 233	111.9	104.5	112.7
Մասնագիտական, գիտական և տեխնիկական գործունեություն	164 096	138 422	223 985	102.2	102.4	104.3
Վարչարարական և օժանդակ գործունեություն	140 028	114 720	154 242	106.7	108.3	107.0
Պետական կառավարում և պաշտպանություն, պարտադիր սոցիալական ապահովություն	225 678	225 678	-	104.5	104.5	-
Կրթություն	119 807	117 782	185 735	105.6	104.7	123.0
Առողջապահություն և բնակչության սոցիալական սպասարկում	133 117	124 870	157 998	103.3	103.3	103.3
Մշակույթ, զվարճություններ և հանգիստ	113 441	115 641	108 601	95.6	109.5	71.3
Սպասարկման այլ ծառայություններ	145 471	89 371	150 535	128.4	112.2	128.9



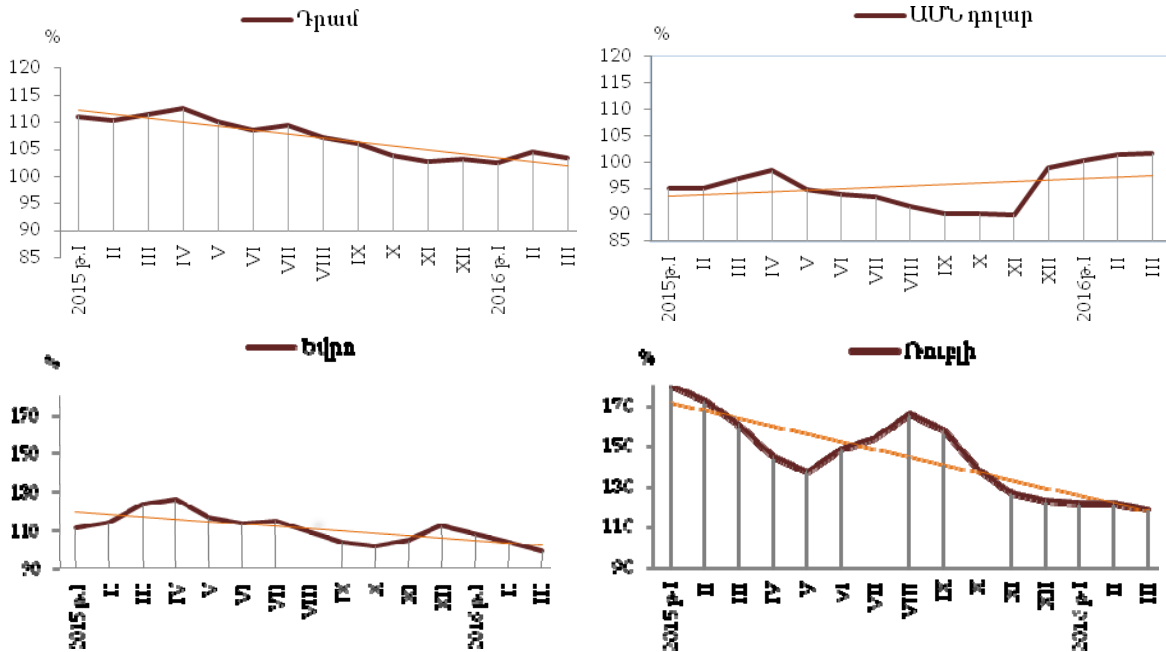
Միջին ամսական անվանական աշխատավարձն ըստ արտարժույթի տեսակների
(ՀՀ ԿԲ փոխարժեքով) ամիսներով, 2016թ.

	Դրամ	%		ԱՄՆ դոլար	%	
		նախորդ ամսվա նկատմամբ	2015թ. նույն ամսվա նկատմամբ		նախորդ ամսվա նկատմամբ	2015թ. նույն ամսվա նկատմամբ
Հունվար	177 539	79.7	102.5	365	79.2	100.3
Փետրվար ^ժ	181 415	102.2	104.5	368	100.6	101.3
Մարտ ¹	186 044	102.6	103.4	383	104.1	101.6

	Եվրո	%		Ռուբլի	%	
		նախորդ ամսվա նկատմամբ	2015թ. նույն ամսվա նկատմամբ		նախորդ ամսվա նկատմամբ	2015թ. նույն ամսվա նկատմամբ
Հունվար	336	79.2	107.6	28 452	88.2	121.7
Փետրվար ^ժ	331	98.6	103.7	28 346	99.6	121.8
Մարտ ¹	344	103.9	98.9	26 807	94.6	118.5

Միջին ամսական անվանական աշխատավարձն ըստ արտարժույթի տեսակների

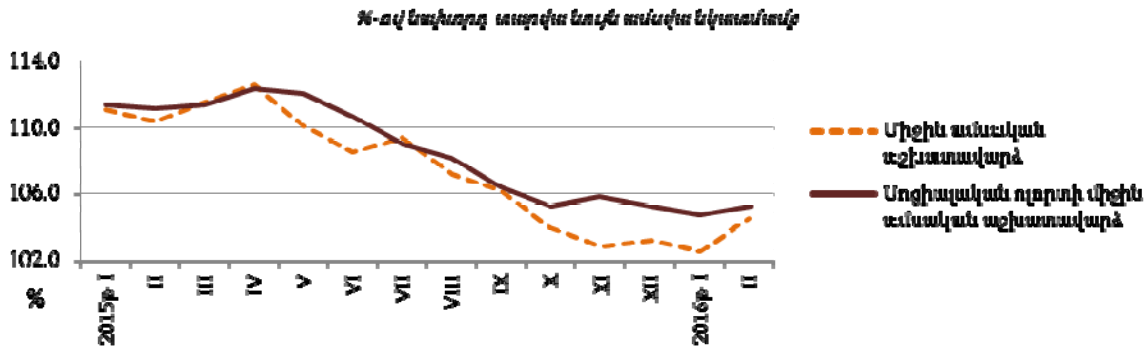
%-ով նախորդ տարվա նույն ամսվա նկատմամբ



¹ Գնահատական:

Միջին ամսական անվանական աշխատավարձը սոցիալական ոլորտում, ըստ ամիսների¹

	2015թ., դրամ	2016թ., դրամ	Նախորդ տարվա նույն ամսվա նկատմամբ, %
Հունվար	117 882	123 404	104.7
Փետրվար	117 262	123 359	105.2



Համատեղությամբ և կապալային կամ քաղաքացիաիրավական պայմանագրով աշխատողների միջին ամսական անվանական աշխատավարձը

	Համատեղությամբ աշխատողներ			Կապալային, քաղաքացիաիրավական պայմանագրով աշխատողներ		
	2015թ., դրամ	2016թ., դրամ	Նախորդ տարվա նույն ամսվա նկատմամբ, %	2015թ., դրամ	2016թ., դրամ	Նախորդ տարվա նույն ամսվա նկատմամբ, %
Հունվար	125 811	135 764	107.9	139 257	127 858	91.8
Փետրվար	123 458	129 109	104.6	140 582	135 552	96.4

Համատեղությամբ և կապալային կամ քաղաքացիաիրավական պայմանագրով աշխատողների միջին ամսական անվանական աշխատավարձն ըստ տնտեսական գործունեության տեսակների, 2016թ. փետրվար

	Համատեղությամբ աշխատողներ	Կապալային, քաղաքացիաիրավական պայմանագրով աշխատողներ
Ընդամենը	129 109	135 552
Գյուղատնտեսություն, անտառային տնտեսություն և ձկնորսություն	81 250	112 400
Հանքագործական արդյունաբերություն և բացահանքերի շահագործում	210 856	347 352
Մշակող արդյունաբերություն	171 990	209 499
Էլեկտրականության, գազի, գոլորշու և լավորակ օդի մատակարարում	2 862 194	136 551
Ջրամատակարարում, կոյուղի, թափոնների կառավարում և վերամշակում	105 600	199 196
Շինարարություն	325 539	230 913
Մեծածախ և մանրածախ առևտուր, ավտոմեքենաների և մոտոցիկլների նորոգում	203 282	184 740
Փոխադրումներ և պահեստային տնտեսություն	217 765	383 057
Կացության և հանրային սննդի կազմակերպում	131 243	111 174
Տեղեկատվություն և կապ	141 934	149 486

¹ Ներառված են առողջապահության, կրթության, մշակույթի և արվեստի ճյուղերը:

1.ԻՐԱԿԱՆ ՀԱՏՎԱԾ

	Համատեղությամբ աշխատողներ	Կապալային, քաղաքացիա-իրավական պայմանագրով աշխատողներ
Ֆինանսական և ապահովագրական գործունեություն	359 826	116 733
Անշարժ գույքի հետ կապված գործունեություն	365 846	109 951
Մասնագիտական, գիտական և տեխնիկական գործունեություն	90 349	128 731
Վարչարարական և օժանդակ գործունեություն	156 421	43 068
Պետական կառավարում և պաշտպանություն, պարտադիր սոցիալական ապահովություն	105 772	144 684
Կրթություն	92 688	103 683
Առողջապահություն և բնակչության սոցիալական սպասարկում	123 698	151 771
Մշակույթ, զվարճություններ և հանգիստ	138 942	98 679
Սպասարկման այլ ծառայություններ	155 464	181 592

Միջին ամսական անվանական աշխատավարձն ըստ տնտեսության հատվածների՝
աճողական ամիսներով

դրամ

	Ընդամենը		Պետական		Ոչ պետական	
	2015թ.	2016թ.	2015թ.	2016թ.	2015թ.	2016թ.
Հունվար	173 217	177 539	155 102	154 518	199 277	209 954
Հունվար-փետրվար	173 387	179 477 [♦]	155 443	156 917 [♦]	199 268	211 133 [♦]
Հունվար-մարտ	175 565	181 667 ¹	155 981	158 037 ¹	203 703	214 785 ¹
	<i>%-ով նախորդ տարվա նույն ժամանակաշրջանի նկատմամբ</i>					
Հունվար	111.1	102.5	114.0	99.6	107.4	105.4
Հունվար-փետրվար	110.7	103.5 [♦]	113.8	100.9 [♦]	107.1	106.0 [♦]
Հունվար-մարտ	111.0	103.5 ¹	113.4	101.3 ¹	108.2	105.4 ¹

Միջին ամսական անվանական աշխատավարձն ըստ արտարժույթի տեսակների՝
աճողական ամիսներով (ՀՀ ԿԲ փոխարժեքով), 2016թ.

	Դրամ	%		ԱՄՆ դոլար	%	
		նախորդ ժամանակաշրջանի նկատմամբ	2015թ. նույն ժամանակաշրջանի նկատմամբ		նախորդ ժամանակաշրջանի նկատմամբ	2015թ. նույն ժամանակաշրջանի նկատմամբ
Հունվար	177 539	79.7	102.5	365	79.2	100.3
Հունվար-փետրվար [♦]	179 477	101.1	103.5	366	100.3	100.8
Հունվար-մարտ ¹	181 667	101.2	103.5	372	101.5	101.1

	Եվրո	%		Ռուբլի	%	
		նախորդ ժամանակաշրջանի նկատմամբ	2015թ. նույն ժամանակաշրջանի նկատմամբ		նախորդ ժամանակաշրջանի նկատմամբ	2015թ. նույն ժամանակաշրջանի նկատմամբ
Հունվար	336	79.2	107.6	28 452	88.2	121.7
Հունվար-փետրվար [♦]	334	99.3	105.6	28 398	99.8	121.9
Հունվար-մարտ ¹	337	101.1	103.4	27 820	98.0	120.6

¹ Գնահատական: