

1.4.2. Աշխատանքի վարձատրություն և աշխատողների թվաքանակ

Ստորև ներկայացվող տեղեկատվության աղբյուրը ՀՀ պետական եկամուտների կոմիտեի (ՀՀ ՊԵԿ) Եկամտային հարկի և սոցիալական վճարի անձնավորված հաշվառման տվյալների բազան է (բազա), որում ԱՐՄՍՍՍՍ-ին հասանելի սկզբնական միավորը գործատուն է, այլ ոչ թե վարձու աշխատողը:

Տեղեկատվական սույն աղբյուրի շրջանակում ստորև ներկայացվող ցուցանիշներում.

ա) ներառված են նաև արտաքին համատեղությամբ աշխատողների աշխատանքի վարձատրության և դրան հավասարեցված այլ վճարումները (ԱՎՀՎ).

բ) ներառված չեն զինվորականների տվյալները:

Հարկ է նկատի ունենալ, որ.

1. ՀՀ ՊԵԿ-ից ԱՐՄՍՍՍՍ-ին փոխանցվող տվյալների համեմատ՝ տվյալ ամսվա հրապարակվող վիճակագրական տեղեկատվության մեջ չեն հաշվվում.

ա) Տնտեսական գործունեության տեսակների դասակարգչի Բաժին Ս. «Օտարերկրյա (էքստերիտորիալ) կազմակերպությունների գործունեություն» իրականացնող միավորների տվյալները,

բ) այն կազմակերպությունների տվյալները, որոնց տնտեսական գործունեության տեսակների ծածկագրերը բացակայում են:

2. ԱՐՄՍՍՍՍ-ի և ՀՀ ՊԵԿ կողմից հրապարակվող նույնանուն ցուցանիշները (օրինակ՝ աշխատողների թվաքանակ, կազմակերպությունների թիվ և այլն) կարող են միմյանցից տարբերվել, քանի որ.

ա) ՀՀ ՊԵԿ-ից ԱՐՄՍՍՍՍ-ին փոխանցվող տվյալներում ներառված չեն Օ-ական ԱՎՀՎ ունեցող աշխատողների տվյալները, բացառությամբ հարկադիր պարապորդում գտնվող աշխատողների հաշվարկային տվյալների (տե՛ս պարզաբանումը՝ ստորև), ինչը բխում է միջին աշխատավարձի վիճակագրական ցուցանիշի հաշվարկման մեթոդաբանությունից:

2020թ. ապրիլից սկսած՝ COVID-19 համավարակի տնտեսական ազդեցությունը հնարավորինս գնահատելու նպատակով, կազմակերպությունների թվի, աշխատողների թվաքանակի և միջին աշխատավարձի ցուցանիշների հաշվարկներում ներառվել են նաև աշխատողներին ամբողջությամբ կամ նրանց մի մասին չվճարվող հարկադիր պարապորդ ուղարկած կազմակերպությունների տվյալները: Այդ աշխատողների աշխատանքային գործունեությունը չի դադարեցվել, սակայն չեն վարձատրվել: Հարկ է, սակայն, նկատի ունենալ, որ ՀՀ ՊԵԿ տվյալների բազայում հարկադիր պարապորդի վերաբերյալ փաստական տվյալներ առկա չեն: Այնուհանդերձ, նույն բազայի շրջանակում՝ գործատուներից հավաքվող այլ տվյալների հիման վրա, հաշվարկային կարգով դրանք մոտարկվել են: Մասնավորապես, ՀՀ ՊԵԿ-ից լրացուցիչ ստացվել են տվյալներ այն գործատուների մասին, որոնք տվյալ ամսում ունեցել են Օ-ական ԱՎՀՎ ունեցող աշխատողներ, ովքեր չեն եղել քաղաքացիաիրավական պայմանագրի հիման վրա աշխատողներ, չեն գտնվել չվճարվող արձակուրդում կամ ժամանակավոր անաշխատունակության մեջ:

բ) ԱՐՄՍՍՍՍ-ի ստուգաճշտումների արդյունքում կարող են վերանայվել կազմակերպությունների տնտեսական գործունեության տեսակի ծածկագրերը, գործունեության վայրի տվյալները:

գ) ՀՀ ՊԵԿ տվյալների բազան ԱՐՄՍՍՍՍ-ին փոխանցվում է հաշվետու ամսվան հաջորդող 25-26-րդ օրը՝ դրան նախորդող օրվա դրությամբ հավաքված տվյալների շրջանակով: Այսինքն, ՀՀ ՊԵԿ տվյալների բազայում հաջորդիվ համալրվող տվյալները բացակայում են հրապարակվող վիճակագրական տեղեկատվությունից՝ հաշվի առնելով ԱՐՄՍՍՍՍ-ի կողմից տվյալ ամսվա ցուցանիշների հրապարակման վերջնաժամկետները:

Վերոնշյալ ժամկետից վաղ ՀՀ ՊԵԿ տվյալների ԱՐՄՍՍՍՍ-ին տրամադրումը կարող է հանգեցնել տվյալների նշանակալի թերընդգրկվածության:

3. Ցուցանիշների ընթացիկ ճշգրտումներից զատ՝ պայմանավորված տվյալների մշակման վիճակագրական ստանդարտ գործընթացով, հրապարակվող տեղեկատվությունը կամ դրա առանձին հատվածները հաջորդիվ կարող են ճշգրտվել՝ կազմակերպությունների կողմից ՀՀ ՊԵԿ-ին տվյալների ուշացումով տրամադրման կամ դրանց ճշգրտման հետևանքով, եթե վերջիններս նշանակալի ազդեցություն ունեն ցուցանիշների ներկայացուցչականության վրա:

Կազմակերպությունների թիվը, աշխատողների թվաքանակը և միջին ամսական անվանական աշխատավարձն ըստ կազմակերպության չափի¹ և տնտեսության ինստիտուցիոնալ հատվածների, 2021թ. փետրվար[♦]

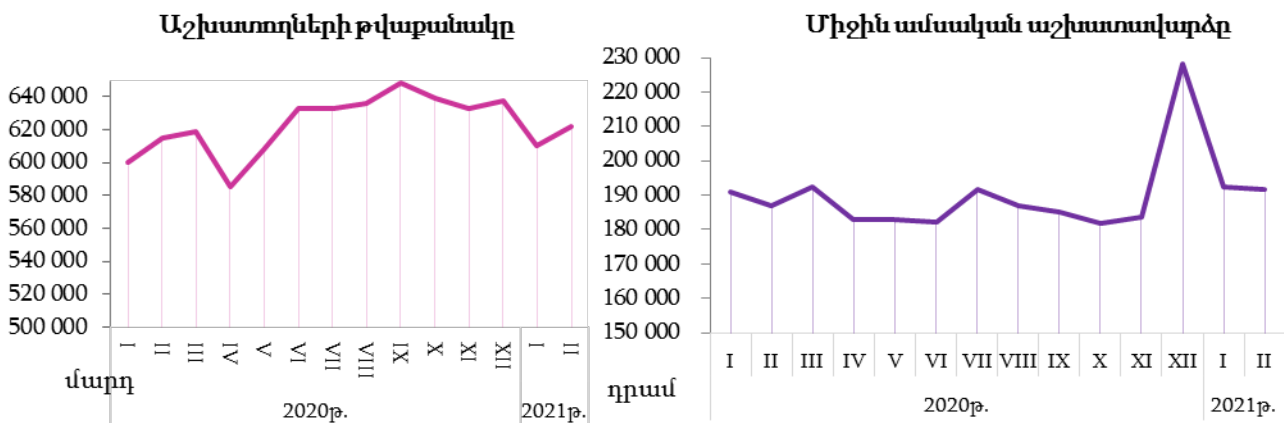
Կազմակերպություններն ըստ չափի	Կազմակերպությունների թիվը	Ընդամենի նկատմամբ, %	Աշխատողների թվաքանակը, մարդ	Ընդամենի նկատմամբ, %	Աշխատողների միջին թվաքանակը, մարդ	Միջին ամսական աշխատավարձը, դրամ
Ընդամենը						
Ընդամենը	52 362	100	622 292	100	11.9	191 639
1- 9 աշխատող	43 231	82.6	113 489	18.2	2.6	101 337
10 - 49 աշխատող	7 187	13.7	151 641	24.4	21.1	152 141
50 - 249 աշխատող	1 674	3.2	156 816	25.2	93.7	198 045
250 > աշխատող	270	0.5	200 346	32.2	742.0	267 674
Պետական, համայնքային (պետական)						
Ընդամենը	4 099	100	204 715	100	49.9	166 818
1- 9 աշխատող	709	17.3	4 252	2.1	6.0	122 273
10 - 49 աշխատող	2 484	60.6	62 677	30.6	25.2	116 179
50 - 249 աշխատող	812	19.8	69 990	34.2	86.2	148 408
250 > աշխատող	94	2.3	67 796	33.1	721.2	212 331
Ոչ պետական						
Ընդամենը	48 263	100	417 577	100	8.7	203 807
1- 9 աշխատող	42 522	88.1	109 237	26.2	2.6	100 522
10 - 49 աշխատող	4 703	9.7	88 964	21.3	18.9	177 477
50 - 249 աշխատող	862	1.8	86 826	20.8	100.7	238 057
250 > աշխատող	176	0.4	132 550	31.7	753.1	284 164

¹ Այստեղ և հետագայում՝ կազմակերպությունների չափերի սույն դասակարգման հիմքում ընկած է ԵՄ «Աշխատանքի գնի և վաստակի կառուցվածքային վիճակագրության որակի գնահատման մասին Խորհրդի թիվ 530/1999 (ԵՀ) կանոնակարգը կիրարկելու վերաբերյալ» 2006թ. մայիսի 5-ի Հանձնաժողովի թիվ 698/2006 (ԵՀ) կանոնակարգը: Ի լրումն վերոնշյալ կանոնակարգով նախատեսված դասակարգման, 1-9 աշխատող ունեցող կազմակերպությունները պայմանականորեն համարվել են գերփոքր, 10-49-ը՝ փոքր, 50-249-ը՝ միջին և 250 և ավելի (250 >) աշխատող ունեցող կազմակերպությունները՝ խոշոր անկախ գործունեության տեսակից:

Կազմակերպությունների թիվը, աշխատողների թվաքանակը և միջին ամսական անվանական աշխատավարձը 2020-2021թթ. ամիսներով

	Կազմակերպությունների թիվը		Աշխատողների թվաքանակը, մարդ		Միջին ամսական աշխատավարձը, դրամ	
	2020թ.	2021թ.	2020թ.	2021թ.	2020թ.	2021թ.
Հունվար	46 200	51 469	600 340	610 427	191 012	192 441
Փետրվար	48 186	52 362 [՝]	614 812	622 292 [՝]	186 954	191 639 [՝]
Մարտ	48 802	53 527 ¹	618 565	635 322 ¹	192 448	198 130 ¹

Աշխատողների թվաքանակը և միջին ամսական անվանական աշխատավարձն ըստ ամիսների, 2020-2021թթ.



1.4.2.1 Աշխատանքի վարձատրություն

Միջին ամսական անվանական աշխատավարձն ըստ տնտեսության ինստիտուցիոնալ հատվածների և տնտեսական գործունեության տեսակների, տարեկան

ՏԳՏԴ (ստբ.2)		Ընդամենը	այդ թվում		Ընդամենը	այդ թվում	
			պետական	ոչ պետական		պետական	ոչ պետական
			2019թ.			2020թ.	
A - S	Ընդամենը	182 673	161 669	193 244	189 716	170 264	198 964
A	Գյուղատնտեսություն, անտառային տնտեսություն և ձկնորսություն	124 261	122 579	124 713	122 482	116 707	124 022
B	Հանքագործական արդյունաբերություն և բացահանքերի շահագործում	476 621	-	476 621	455 465	-	455 465
C	Մշակող արդյունաբերություն	168 433	-	168 433	166 686	-	166 686
D	Էլեկտրականության, գազի, գոլորշու և լավորակ օդի մատակարարում	256 463	378 075	245 669	253 546	378 318	242 728
E	Ջրամատակարարում, կոյուղի, թափոնների կառավարում և վերամշակում	168 192	120 829	192 318	184 058	155 051	206 455
F	Շինարարություն	185 429	211 969	185 193	201 641	256 715	201 257

¹ Նախնական

1.ԻՐԱԿԱՆ ՀԱՏՎԱԾ

ՏԳՏԴ (խմբ.)		Ընդամենը	այդ թվում		Ընդամենը	այդ թվում	
			պետական	ոչ պետական		պետական	ոչ պետական
		2019թ.			2020թ.		
G	Մեծածախ և մանրածախ առևտուր, ավտոմեքենաների և մոտոցիկլների նորոգում	132 590	-	132 590	137 789	-	137 789
H	Փոխադրումներ և պահեստային տնտեսություն	188 733	199 089	182 282	189 859	210 440	176 287
I	Կացության և հանրային սննդի կազմակերպում	99 128	-	99 128	91 280	-	91 280
J	Տեղեկատվություն և կապ	434 195	195 619	454 027	484 352	215 479	503 166
62, 63.1	որից՝ տեղեկատվական տեխնոլոգիաներ	658 851	-	658 851	646 563	426 529	647 983
K	Ֆինանսական և ապահովագրական գործունեություն	401 331	549 906	394 834	420 368	555 189	414 447
L	Անշարժ գույքի հետ կապված գործունեություն	130 891	132 847	130 629	136 422	134 846	136 622
M	Մասնագիտական, գիտական և տեխնիկական գործունեություն	182 699	147 505	199 709	186 888	152 590	202 342
72	որից՝ գիտական հետազոտություններ և մշակումներ	166 255	137 121	278 832	163 354	138 935	277 669
N	Վարչարարական և օժանդակ գործունեություն	129 892	145 449	127 246	133 188	171 472	125 902
O	Պետական կառավարում և պաշտպանություն, պարտադիր սոցիալական ապահովություն	273 778	273 778	-	273 900	273 900	-
P	Կրթություն	121 528	116 478	171 287	128 816	123 977	173 686
Q	Առողջապահություն և բնակչության սոցիալական սպասարկում	172 024	166 301	180 442	186 850	187 024	186 612
R	Մշակույթ, զվարճություններ և հանգիստ	166 646	113 586	226 995	183 938	126 001	248 476
90-91	որից՝ մշակույթ և արվեստ	119 913	113 503	190 431	132 294	126 540	218 219
S	Սպասարկման այլ ծառայություններ	116 934	141 424	116 463	116 442	145 722	115 848

Միջին ամսական անվանական աշխատավարձն ըստ կազմակերպության չափի և տնտեսության ինստիտուցիոնալ հատվածների, 2021թ. ամիսներով

	1 և ավելի աշխատող ունեցող կազմակերպություններ			որից՝ 50 և ավելի աշխատող ունեցող կազմակերպություններ		
	ընդամենը	պետական	ոչ պետական	ընդամենը	պետական	ոչ պետական
<i>դրամ</i>						
Հունվար	192 441	164 252	206 451	238 273	188 206	269 905
Փետրվար ^Վ	191 639	166 818	203 807	237 102	191 228	265 915
Մարտ ¹	198 130	169 493	211 948	246 130	194 044	278 269

¹ Նախնական

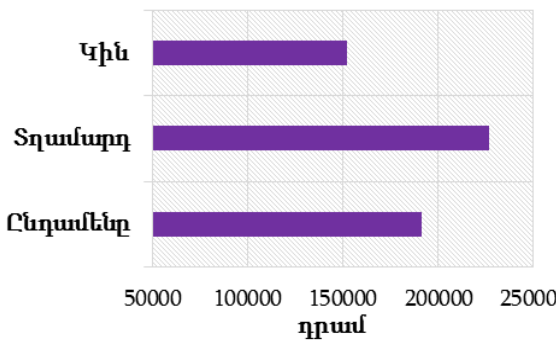
1.ԻՐԱԿԱՆ ՀԱՏՎԱԾ

	1 և ավելի աշխատող ունեցող կազմակերպություններ			որից՝ 50 և ավելի աշխատող ունեցող կազմակերպություններ		
	ընդամենը	պետական	ոչ պետական	ընդամենը	պետական	ոչ պետական
<i>%, նախորդ ամսվա նկատմամբ</i>						
Հունվար	84.3	72.6	90.0	82.1	70.4	88.9
Փետրվար ^ժ	99.6	101.6	98.7	99.5	101.6	98.5
Մարտ ¹	103.4	101.6	104.0	103.8	101.5	104.6
<i>%, 2021թ. / 2020թ.</i>						
Հունվար	100.8	102.4	100.2	101.8	102.8	101.9
Փետրվար ^ժ	102.5	102.4	102.7	103.6	102.7	104.5
Մարտ ¹	103.0	104.0	102.6	103.1	104.3	103.0

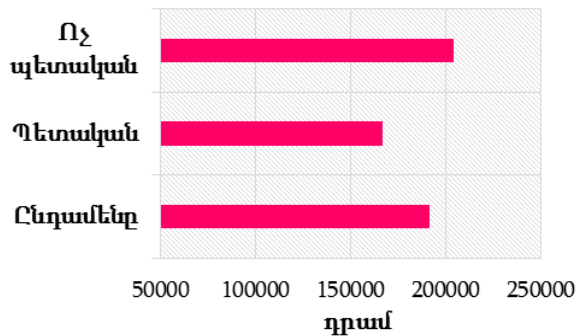
Միջին ամսական անվանական աշխատավարձն ըստ կազմակերպության չափի, տնտեսության ինստիտուցիոնալ հատվածների և աշխատողների սեռի, 2021թ. փետրվար^ժ

	Ընդամենը, դրամ	այդ թվում՝ ըստ տնտեսության հատվածների		այդ թվում՝ ըստ կազմակերպությունների չափի		
		պետական	ոչ պետական	1-9 աշխատող	10-49 աշխատող	50 > աշխատող
Ընդամենը	191 639	166 818	203 807	101 337	152 141	237 102
Տղամարդ	226 938	206 557	233 178	114 520	185 691	279 753
Կին	152 091	146 169	156 314	87 980	125 274	184 189

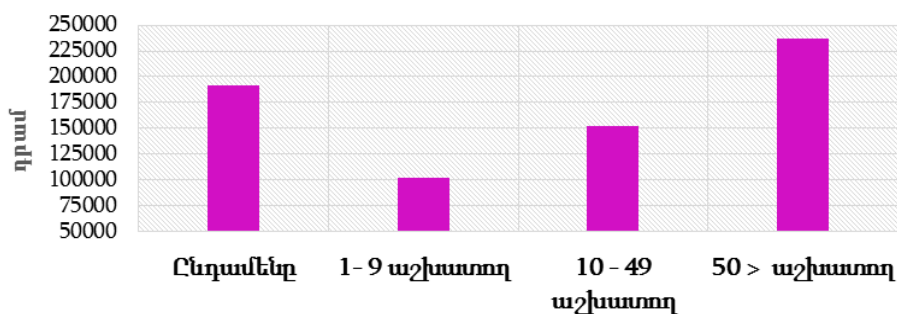
Միջին աշխատավարձն ըստ սեռի



Միջին աշխատավարձն ըստ տնտեսության ինստիտուցիոնալ հատվածի



Միջին աշխատավարձն ըստ կազմակերպության չափի

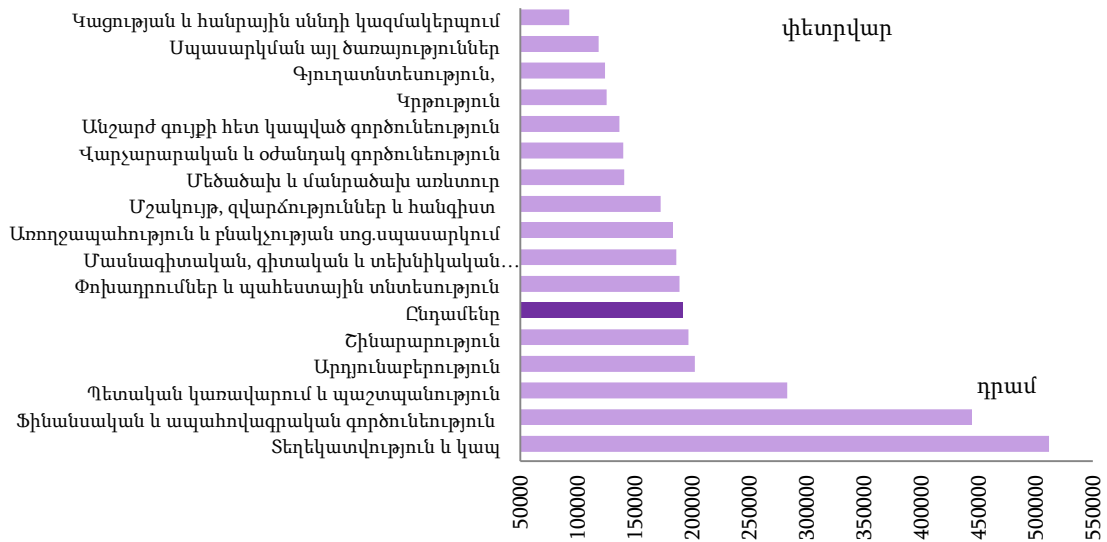


¹ Նախնական

Միջին ամսական անվանական աշխատավարձն ըստ տնտեսության ինստիտուցիոնալ հատվածների և տնտեսական գործունեության տեսակների, 2021թ. փետրվար^Վ

ՏԳՏԻ (խմբ. 2)		Ընդամենը, դրամ	այդ թվում		%, 2021թ. / 2020թ.		
			պետական	ոչ պետական	ընդամենը	պետական	ոչ պետական
A - S	Ընդամենը	191 639	166 818	203 807	102.5	102.4	102.7
A	Գյուղատնտեսություն, անտառային տնտեսություն և ձկնորսություն	124 078	123 051	124 317	93.8	102.2	91.5
B	Հանքագործական արդյունաբերություն և բացահանքերի շահագործում	434 733	-	434 733	97.4	-	97.4
C	Մշակող արդյունաբերություն	165 090	-	165 090	99.0	-	99.0
D	Էլեկտրականության, գազի, գոլորշու և լավորակ օդի մատակարարում	226 265	363 582	214 053	96.5	98.9	96.0
E	Ջրամատակարարում, կոյուղի, թափոնների կառավարում և վերամշակում	175 096	149 449	194 843	103.9	105.3	103.4
F	Շինարարություն	196 878	230 378	196 635	97.4	134.2	97.2
G	Մեծածախ և մանրածախ առևտուր, ավտոմեքենաների և մոտոցիկլների նորոգում	140 712	-	140 712	96.3	-	96.3
H	Փոխադրումներ և պահեստային տնտեսություն	189 158	202 334	180 015	96.3	101.1	92.8
I	Կացության և հանրային սննդի կազմակերպում	92 714	-	92 714	86.8	-	86.8
J	Տեղեկատվություն և կապ	511 625	199 626	530 853	112.1	102.6	111.5
62, 63.1	<i>որից</i> ՝ տեղեկատվական տեխնոլոգիաներ	669 060	366 023	670 586	105.5	106.8	105.4
K	Ֆինանսական և ապահովագրական գործունեություն	444 398	378 754	447 406	93.8	99.6	113.7
L	Անշարժ գույքի հետ կապված գործունեություն	136 605	130 419	137 438	97.4	96.2	98.2
M	Մասնագիտական, գիտական և տեխնիկական գործունեություն	186 296	152 242	200 829	99.0	104.7	102.6
72	<i>որից</i> ՝ գիտական հետազոտություններ և մշակումներ	159 535	141 828	245 027	98.0	104.2	91.1
N	Վարչարարական և օժանդակ գործունեություն	139 912	188 982	130 922	102.5	122.2	98.0
O	Պետական կառավարում և պաշտպանություն, պարտադիր սոցիալական ապահովություն	283 049	283 049	-	105.6	105.6	-
P	Կրթություն	125 473	122 370	162 073	99.9	101.6	94.0
Q	Առողջապահություն և բնակչության սոցիալական սպասարկում	183 641	174 850	195 155	102.1	102.2	101.7
R	Մշակույթ, զվարճություններ և հանգիստ	172 599	122 099	241 864	95.1	102.5	98.4
90-91	<i>որից</i> ՝ մշակույթ և արվեստ	125 919	122 563	168 621	100.1	102.7	81.7
S	Սպասարկման այլ ծառայություններ	118 492	138 289	118 071	97.6	98.8	97.5

Միջին ամսական անվանական աշխատավարձն ըստ տնտեսական գործունեության տեսակների



Միջին ամսական անվանական աշխատավարձը սոցիալական ոլորտում¹

	2020թ., դրամ	2021թ., դրամ	%, 2021թ. / 2020թ.
Հունվար	143 081	145 594	101.8
Փետրվար	140 581	141 864 ²	100.9 ²
Մարտ	141 536	147 000 ²	103.9 ²

Միջին ամսական անվանական աշխատավարձն ըստ կազմակերպության չափի և տնտեսության ինստիտուցիոնալ հատվածների՝ աճողական, 2021թ.

	1 և ավելի աշխատող ունեցող կազմակերպություններ			որից՝ 50 և ավելի աշխատող ունեցող կազմակերպություններ		
	դրամ					
	ընդամենը	պետական	ոչ պետական	ընդամենը	պետական	ոչ պետական
Հունվար	192 441	164 252	206 451	238 273	188 206	269 905
Հունվար-փետրվար ²	192 036	165 542	205 114	237 682	189 730	267 887
Հունվար-մարտ ²	194 109	166 872	207 449	240 559	191 187	271 442
	%, 2021թ. / 2020թ.					
Հունվար	100.8	102.4	100.2	101.8	102.8	101.9
Հունվար-փետրվար ²	101.6	102.4	101.4	102.7	102.7	103.2
Հունվար-մարտ ²	102.1	102.9	101.8	102.8	103.3	103.1

¹ Ներառված են առողջապահության, կրթության, մշակույթի և արվեստի ոլորտները:

² Նախնական

Միջին ամսական անվանական աշխատավարձն ըստ տնտեսության ինստիտուցիոնալ հատվածների և տնտեսական գործունեության տեսակների, 2021թ. մարտ¹

ՏԳՏԻ (խմբ. 2)		Ընդամենը, դրամ	այդ թվում		%, 2021թ. / 2020թ.		
			պետական	նչ պետական	ընդամենը	պետական	նչ պետական
A - S	Ընդամենը	198 130	169 493	211 948	103.0	104.0	102.6
A	Գյուղատնտեսություն, անտառային տնտեսություն և ձկնորսություն	128 202	166 966	120 289	105.5	130.2	100.3
B	Հանքագործական արդյունաբերություն և բացահանքերի շահագործում	462 031	-	462 031	102.9	-	102.9
C	Մշակող արդյունաբերություն	167 215	-	167 215	103.6	-	103.6
D	Էլեկտրականության, գազի, գոլորշու և լավորակ օդի մատակարարում	233 304	365 580	221 587	94.8	100.8	93.9
E	Ջրամատակարարում, կոյուղի, թափոնների կառավարում և վերամշակում	190 667	164 853	211 304	105.1	106.7	104.7
F	Շինարարություն	204 315	235 545	204 097	104.4	104.2	104.5
G	Մեծածախ և մանրածախ առևտուր, ավտոմեքենաների և մոտոցիկլների նորոգում	143 921	-	143 921	104.2	-	104.2
H	Փոխադրումներ և պահեստային տնտեսություն	194 130	207 661	184 743	100.7	103.5	98.4
I	Կացության և հանրային սննդի կազմակերպում	98 161	-	98 161	107.0	-	107.0
J	Տեղեկատվություն և կապ	528 679	221 442	547 498	98.9	102.3	98.1
62, 63.1	<i>որից</i> ՝ տեղեկատվական տեխնոլոգիաներ	676 738	600 805	677 102	104.3	124.1	104.2
K	Ֆինանսական և ապահովագրական գործունեություն	512 929	452 054	515 744	94.5	106.7	94.1
L	Անշարժ գույքի հետ կապված գործունեություն	139 857	145 869	139 050	99.3	109.3	98.0
M	Մասնագիտական, գիտական և տեխնիկական գործունեություն	197 640	159 787	213 577	103.7	103.5	103.6
72	<i>որից</i> ՝ գիտական հետազոտություններ և մշակումներ	164 515	141 594	274 270	99.2	102.2	95.6
N	Վարչարարական և օժանդակ գործունեություն	135 884	164 019	130 439	100.4	102.5	99.4
O	Պետական կառավարում և պաշտպանություն, պարտադիր սոցիալական ապահովություն	276 814	276 814	-	110.4	110.4	-
P	Կրթություն	127 186	124 458	157 913	101.2	102.5	95.4
Q	Առողջապահություն և բնակչության սոցիալական սպասարկում	197 402	185 737	212 407	108.1	100.7	117.8
R	Մշակույթ, զվարճություններ և հանգիստ	174 474	124 002	244 844	98.1	102.8	102.8
90-91	<i>որից</i> ՝ մշակույթ և արվեստ	128 681	124 404	186 698	99.4	102.7	74.3
S	Սպասարկման այլ ծառայություններ	120 006	140 421	119 570	101.8	87.9	102.1

¹ Նախնական

Միջին ամսական անվանական աշխատավարձն ըստ տնտեսության ինստիտուցիոնալ հատվածների և տնտեսական գործունեության տեսակների, 2021թ. հունվար-փետրվար*

ՏԳՏԴ (խմբ. 2)		Ընդամենը, դրամ	այդ թվում		%, 2021թ. / 2020թ.		
			պետական	ոչ պետական	ընդամենը	պետական	ոչ պետական
A - S	Ընդամենը	192 036	165 542	205 114	101.6	102.4	101.4
A	Գյուղատնտեսություն, անտառային տնտեսություն և ձկնորսություն	123 654	124 779	123 388	94.0	107.7	90.6
B	Հանքագործական արդյունաբերություն և բացահանքերի շահագործում	449 229	-	449 229	97.8	-	97.8
C	Մշակող արդյունաբերություն	167 856	-	167 856	97.7	-	97.7
D	Էլեկտրականության, գազի, գոլորշու և լավորակ օդի մատակարարում	246 662	363 547	236 202	99.1	99.3	98.9
E	Ջրամատակարարում, կոյուղի, թափոնների կառավարում և վերամշակում	182 076	156 816	201 612	104.3	108.5	102.3
F	Շինարարություն	195 048	231 002	194 781	97.9	135.0	97.6
G	Մեծածախ և մանրածախ առևտուր, ավտոմեքենաների և մոտոցիկլների նորոգում	140 981	-	140 981	97.6	-	97.6
H	Փոխադրումներ և պահեստային տնտեսություն	190 517	207 259	178 917	95.9	99.3	93.0
I	Կացության և հանրային սննդի կազմակերպում	93 700	-	93 700	85.6	-	85.6
J	Տեղեկատվություն և կապ	192 036	212 848	535 000	108.9	101.7	108.4
62, 63.1	որից՝ տեղեկատվական տեխնոլոգիաներ	666 967	380 271	668 430	100.5	105.3	100.4
K	Ֆինանսական և ապահովագրական գործունեություն	410 536	393 136	411 330	103.2	103.8	103.2
L	Անշարժ գույքի հետ կապված գործունեություն	139 223	132 616	140 104	99.6	98.4	99.8
M	Մասնագիտական, գիտական և տեխնիկական գործունեություն	189 759	153 277	205 478	102.4	105.3	101.7
72	որից՝ գիտական հետազոտություններ և մշակումներ	157 760	140 695	240 313	96.9	103.5	89.0
N	Վարչարարական և օժանդակ գործունեություն	139 959	181 960	132 335	101.0	117.4	97.3
O	Պետական կառավարում և պաշտպանություն, պարտադիր սոցիալական ապահովություն	265 161	265 161	-	104.4	104.4	-
P	Կրթություն	125 574	122 503	163 556	99.8	101.4	94.1
Q	Առողջապահություն և բնակչության սոցիալական սպասարկում	189 697	184 772	196 187	103.3	104.7	101.4
R	Մշակույթ, զվարճություններ և հանգիստ	183 603	122 339	267 452	98.2	101.9	104.2
90-91	որից՝ մշակույթ և արվեստ	126 987	122 773	186 837	100.6	102.0	93.6
S	Սպասարկման այլ ծառայություններ	120 193	138 036	119 802	98.0	93.9	98.1

1.4.2.2 Աշխատողների թվաքանակ

Աշխատողների միջին տարեկան թվաքանակն ըստ տնտեսության ինստիտուցիոնալ հատվածների և տնտեսական գործունեության տեսակների

մարդ

ՏԳՏԻ (խմբ.)		Ընդամենը	այդ թվում		Ընդամենը	այդ թվում	
			պետական	ոչ պետական		պետական	ոչ պետական
		2019թ.			2020թ.		
A - S	Ընդամենը	598 237	200 289	397 948	623 973	201 065	422 908
A	Գյուղատնտեսություն, անտառային տնտեսություն և ձկնորսություն	8 012	1 696	6 316	8 763	1 844	6 919
B	Հանքագործական արդյունաբերություն և բացահանքերի շահագործում	9 851	-	9 851	10 625	-	10 625
C	Մշակող արդյունաբերություն	70 301	-	70 301	75 333	-	75 333
D	Էլեկտրականության, գազի, գոլորշու և լավորակ օդի մատակարարում	20 710	1 688	19 022	20 450	1 632	18 818
E	Ջրամատակարարում, կոյուղի, թափոնների կառավարում և վերամշակում	6 418	2 166	4 252	6 561	2 859	3 702
F	Շինարարություն	20 194	178	20 016	22 496	156	22 340
G	Մեծածախ և մանրածախ առևտուր, ավտոմեքենաների և մոտոցիկլների նորոգում	98 894	-	98 894	108 345	-	108 345
H	Փոխադրումներ և պահեստային տնտեսություն	20 873	8 011	12 862	20 176	8 018	12 158
I	Կացության և հանրային սննդի կազմակերպում	27 149	-	27 149	25 453	-	25 453
J	Տեղեկատվություն և կապ	23 899	1 834	22 065	26 747	1 749	24 998
62, 63.1	որից՝ տեղեկատվական տեխնոլոգիաներ	11 996	-	11 996	14 775	95	14 680
K	Ֆինանսական և ապահովագրական գործունեություն	21 269	891	20 378	21 458	903	20 555
L	Անշարժ գույքի հետ կապված գործունեություն	8 267	978	7 289	8 333	939	7 394
M	Մասնագիտական, գիտական և տեխնիկական գործունեություն	20 601	6 712	13 889	21 614	6 714	14 900
72	որից՝ գիտական հետազոտություններ և մշակումներ	5 908	4 693	1 215	5 801	4 781	1 020
N	Վարչարարական և օժանդակ գործունեություն	14 459	2 101	12 358	15 480	2 475	13 005
O	Պետական կառավարում և պաշտպանություն, պարտադիր սոցիալական ապահովություն	36 647	36 647	-	36 656	36 656	-
P	Կրթություն	110 696	100 496	10 200	111 105	100 287	10 818
Q	Առողջապահություն և բնակչության սոցիալական սպասարկում	45 489	27 078	18 411	46 994	27 114	19 880
R	Մշակույթ, զվարճություններ և հանգիստ	17 862	9 505	8 357	17 741	9 349	8 392
90-91	որից՝ մշակույթ և արվեստ	9 701	8 893	808	9 702	9 093	609

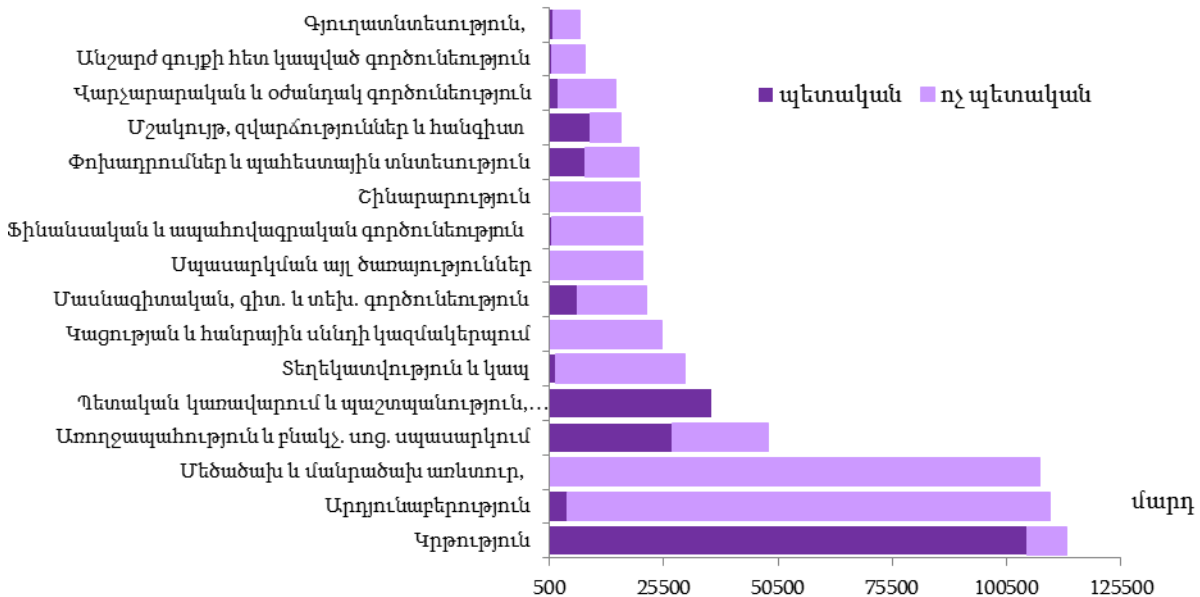
1.ԻՐԱԿԱՆ ՀԱՏՎԱԾ

ՏԳՏԻ (խմբ. 2)		Ընդամենը	այդ թվում		Ընդամենը	այդ թվում	
			պետական	ոչ պետական		պետական	ոչ պետական
		2019թ.			2020թ.		
S	Սպասարկման այլ ծառայություններ	16 639	314	16 325	19 642	391	19 251

Աշխատողների թվաքանակն ըստ տնտեսության ինստիտուցիոնալ հատվածների և տնտեսական գործունեության տեսակների, 2021թ. փետրվար^Վ

ՏԳՏԻ (խմբ. 2)		Ընդամենը, մարդ	այդ թվում		%, 2021թ. / 2020թ.		
			պետական	ոչ պետական	ընդամենը	պետական	ոչ պետական
A - S	Ընդամենը	622 292	204 715	417 577	101.2	102.1	100.7
A	Գյուղատնտեսություն, անտառային տնտեսություն և ձկնորսություն	7 145	1 349	5 796	109.4	90.2	115.1
B	Հանքագործական արդյունաբերություն և բացահանքերի շահագործում	10 562	-	10 562	103.4	-	103.4
C	Մշակող արդյունաբերություն	73 212	-	73 212	102.9	-	102.9
D	Էլեկտրականության, գազի, գոլորշու և լավորակ օդի մատակարարում	19 849	1 621	18 228	96.4	99.6	96.2
E	Ջրամատակարարում, կոյուղի, թափոնների կառավարում և վերամշակում	6 462	2 811	3 651	102.0	103.8	100.7
F	Շինարարություն	20 417	147	20 270	107.7	89.6	107.9
G	Մեծածախ և մանրածախ առևտուր, ավտոմեքենաների և մոտոցիկլների նորոգում	107 899	-	107 899	100.8	-	100.8
H	Փոխադրումներ և պահեստային տնտեսություն	20 001	8 193	11 808	96.4	102.9	92.4
I	Կացության և հանրային սննդի կազմակերպում	25 105	-	25 105	86.5	-	86.5
J	Տեղեկատվություն և կապ	30 301	1 759	28 542	119.2	99.7	120.6
62, 63.1	որից տեղեկատվական տեխնոլոգիաներ	18 554	93	18 461	137.7	97.9	138.0
K	Ֆինանսական և ապահովագրական գործունեություն	21 045	922	20 123	109.4	102.7	96.7
L	Անշարժ գույքի հետ կապված գործունեություն	8 272	981	7 291	103.4	103.4	100.5
M	Մասնագիտական, գիտական և տեխնիկական գործունեություն	21 697	6 490	15 207	102.9	105.8	103.8
72	որից գիտական հետազոտություններ և մշակումներ	5 595	4 635	960	100.5	104.2	85.8
N	Վարչարարական և օժանդակ գործունեություն	14 963	2 317	12 646	99.0	110.9	97.1
O	Պետական կառավարում և պաշտպանություն, պարտադիր սոցիալական ապահովություն	36 032	36 032	-	97.6	97.6	-
P	Կրթություն	113 808	104 914	8 894	101.4	103.6	80.5
Q	Առողջապահություն և բնակչության սոցիալական սպասարկում	48 311	27 395	20 916	103.9	102.1	106.2
R	Մշակույթ, զվարճություններ և հանգիստ	16 160	9 346	6 814	87.5	99.5	75.0
90-91	որից մշակույթ և արվեստ	9 811	9 096	715	99.2	99.4	97.4
S	Սպասարկման այլ ծառայություններ	21 051	438	20 613	110.5	141.7	110.0

Աշխատողների թվաքանակն ըստ տնտեսության ինստիտուցիոնալ հատվածների
և տնտեսական գործունեության տեսակների, 2021թ. փետրվար



Աշխատողների թվաքանակն ըստ տնտեսության ինստիտուցիոնալ հատվածների
և տնտեսական գործունեության տեսակների, 2021թ. մարտ¹

ԳՏԳՆ (խմբ. 2)	Ընդամենը, մարդ	այդ թվում		%, 2021թ. / 2020թ.			
		տնտեսական	ոչ տնտեսական	ընդամենը	տնտեսական	ոչ տնտեսական	
A - S	Ընդամենը	635 324	206 771	428 553	102.7	102.8	102.6
A	Գյուղատնտեսություն, անտառային տնտեսություն և ձկնորսություն	7 963	1 350	6 613	102.4	92.3	104.7
B	Հանքագործական արդյունաբերություն և բացահանքերի շահագործում	10 743	-	10 743	102.4	-	102.4
C	Մշակող արդյունաբերություն	74 873	-	74 873	103.9	-	103.9
D	Էլեկտրականության, գազի, գոլորշու և յավոռակ օդի մատակարարում	19 897	1 619	18 278	96.5	99.9	96.2
E	Ջրամատակարարում, կոյուղի, թափոնների կառավարում և վերամշակում	6 568	2 918	3 650	101.4	104.0	99.5
F	Շինարարություն	21 617	150	21 467	110.9	92.6	111.1
G	Մեծածախ և մանրածախ առևտուր, ավտոմեքենաների և մոտոցիկլների նորոգում	111 244	-	111 244	103.7	-	103.7
H	Փոխադրումներ և պահեստային տնտեսություն	20 113	8238	11 875	99.0	103.1	96.3

¹ Նախնական

1.ԻՐԱԿԱՆ ՀԱՏՎԱԾ

ՏԳՏԻ (խմբ. 2)		Ընդամենը, մարդ	այդ թվում		%, 2021թ. / 2020թ.		
			պետա- կան	ոչ պետական	ընդամենը	պետա- կան	ոչ պետական
I	Կացության և հանրային սննդի կազմակերպում	25 849	-	25 849	92.8	-	92.8
J	Տեղեկատվություն և կապ	30 703	1 772	28 931	118.9	99.8	120.4
62, 63.1	որից՝ տեղեկատվական տեխնոլոգիաներ	19 048	91	18 957	138.1	94.8	138.4
K	Ֆինանսական և ապահովագրական գործունեություն	21 244	939	20 305	96.5	100.0	96.4
L	Անշարժ գույքի հետ կապված գործունեություն	8 383	992	7 391	102.2	107.0	101.6
M	Մասնագիտական, գիտական և տեխնիկական գործունեություն	22 350	6 622	15 728	105.7	104.6	106.2
72	որից՝ գիտական հետազոտություններ և մշակումներ	5 719	4 731	988	105.4	106.9	98.7
N	Վարչարարական և օժանդակ գործունեություն	15 355	2 490	12 865	99.9	111.8	97.9
O	Պետական կառավարում և պաշտպանություն, պարտադիր սոցիալական ապահովություն	36 233	36 233	-	98.3	98.3	-
P	Կրթություն	115 302	105 898	9 404	102.4	104.2	85.7
Q	Առողջապահություն և բնակչության սոցիալական սպասարկում	48 957	27 544	21 413	105.9	103.2	109.7
R	Մշակույթ, զվարճություններ և հանգիստ	16 410	9 556	6 854	89.8	101.9	77.1
90-91	որից՝ մշակույթ և արվեստ	9 992	9 306	686	102.5	102.1	109.1
S	Սպասարկման այլ ծառայություններ	21 520	450	21 070	108.0	142.9	107.4

Աշխատողների թվաքանակն ըստ տնտեսության ինստիտուցիոնալ հատվածների և տնտեսական գործունեության տեսակների, 2021թ. հունվար-փետրվար[♦]

ՏԳՏԻ (խմբ. 2)		Ընդամենը, դրամ	այդ թվում		%, 2021թ. / 2020թ.		
			պետա- կան	ոչ պետական	ընդամենը	պետա- կան	ոչ պետական
A - S	Ընդամենը	616 360	203 688	412 672	101.4	102.3	101.0
A	Գյուղատնտեսություն, անտառային տնտեսություն և ձկնորսություն	7 043	1 349	5 694	105.6	88.3	110.7
B	Հանքագործական արդյունաբերություն և բացահանքերի շահագործում	10 442	-	10 442	102.8	-	102.8
C	Մշակող արդյունաբերություն	72 755	-	72 755	104.2	-	104.2
D	Էլեկտրականության, գազի, գոլորշու և լավորակ օդի մատակարարում	19 790	1 626	18 164	96.4	99.9	96.1
E	Զրամատակարարում, կոյուղի, թափոնների կառավարում և վերամշակում	6 433	2 806	3 628	102.8	104.4	101.6
F	Շինարարություն	20 210	149	20 061	107.6	89.8	107.8
G	Մեծածախ և մանրածախ առևտուր, ավտոմեքենաների և մոտոցիկլների նորոգում	107 010	-	107 010	101.3	-	101.3
H	Փոխադրումներ և պահեստային տնտեսություն	19 929	8 157	11 773	96.1	102.3	92.3
I	Կացության և հանրային սննդի կազմակերպում	24 431	-	24 431	84.8	-	84.8

1.ԻՐԱԿԱՆ ՀԱՏՎԱԾ

ՏԳՏԴ (խմբ. 2)		Ընդամենը, դրամ	այդ թվում		%, 2021թ. / 2020թ.		
			պետա- կան	ոչ պետական	ընդամենը	պետա- կան	ոչ պետական
J	Տեղեկատվություն և կապ	29 697	1 689	28 008	119.0	99.6	120.4
62, 63.1	որից՝ տեղեկատվական տեխնոլոգիաներ	18 126	92	18 034	137.3	95.8	137.7
K	Ֆինանսական և ապահովագրական գործունեություն	20 968	915	20 053	97.4	101.9	97.2
L	Անշարժ գույքի հետ կապված գործունեություն	8 155	959	7 196	100.6	103.2	100.3
M	Մասնագիտական, գիտական և տեխնիկական գործունեություն	21 350	6 429	14 921	104.3	105.7	103.8
72	որից՝ գիտական հետազոտություններ և մշակումներ	5 517	4 572	945	100.0	103.7	85.3
N	Վարչարարական և օժանդակ գործունեություն	14 948	2 297	12 652	100.5	114.3	98.3
O	Պետական կառավարում և պաշտպանություն, պարտադիր սոցիալական ապահովություն	35 895	35 895	-	98.0	98.0	-
P	Կրթություն	112 873	104 428	8 445	101.4	103.7	79.3
Q	Առողջապահություն և բնակչության սոցիալական սպասարկում	47 947	27 261	20 686	104.2	102.6	106.3
R	Մշակույթ, զվարճություններ և հանգիստ	16 082	9 293	6 790	88.3	99.8	76.3
90-91	որից՝ մշակույթ և արվեստ	9 684	9 047	637	99.0	99.7	89.2
S	Սպասարկման այլ ծառայություններ	20 407	438	19 969	112.0	144.6	111.4