

1.4.2. Оплата труда и численность работников

Источником информации, приведенной ниже, является база данных Подоходного налога и персонифицированного учета социальных выплат Комитета государственных доходов РА (КГД РА), в которой первоначальной единицей, доступной АРМСТАТ-у, является работодатель, а не наемный работник.

В рамках данного информационного источника в показателях, представленных ниже:

- а) включены также оплата труда и приравненные к ним выплаты внешних совместителей (ОТПВ)
- б) не включены данные военных.

Следует иметь в виду, что:

1. По сравнению с данными, переданными из КГД РА в АРМСТАТ, в статистической информации, опубликованной в данном месяце, не учитываются:

а) данные организаций, осуществляющих "Деятельность иностранных (экстерриториальных) организаций" Раздел U. Классификатора видов экономической деятельности,

б) данные тех организаций, чьи коды по видам экономической деятельности отсутствуют.

2. Одноименные показатели, которые публикуются АРМСТАТ-ом и КГД РА (например, численность работников, количество организаций и т. д.), могут отличаться друг от друга, так как:

а) в данные, переданные КГД РА АРМСТАТ-у, не включены данные работников, имеющих нулевой ОТПВ, за исключением расчетных данных работников, находящихся в вынужденном простое (см. пояснение ниже), что вытекает из методологии расчета статистического показателя средней заработной платы.

Начиная с апреля 2020г., с целью оценки экономических последствий пандемии COVID-19, насколько это возможно, в расчетах показателей численности работников, количества организаций и средней заработной платы, были также включены данные организаций, которые полностью или частично отправили сотрудников в неоплачиваемый вынужденный отпуск (простой). Трудовая деятельность этих работников не была приостановлена, но они не были оплачены. Однако, следует иметь в виду, что база данных КГД РА не содержит фактических данных о вынужденных простоях. Тем не менее, в рамках той же базы, на основе других данных, собираемых с работодателей в расчетном порядке эти данные были аппроксимированы. В частности, из КГД РА дополнительно получены данные о тех работодателях, которые в данном месяце имели работников, имеющих нулевые ОТПВ, которые не были работающими по гражданско-правовым договорам, не находились в неоплачиваемом отпуске или не были временно нетрудоспособны.

б) в результате верификации данных АРМСТАТ-ом, коды видов экономической деятельности, данные о местонахождении деятельности организаций, могут быть пересмотрены.

в) база данных КГД РА передается АРМСТАТ-у на 25-26 день после отчетного периода, в пределах собранных данных предыдущего дня. То есть, в опубликованной статистической информации отсутствуют данные последующих пополнений базы КГД РА, учитывая крайние сроки публикаций АРМСТАТ-ом показателей данного месяца.

Предоставление данных КГД РА АРМСТАТ-у раньше вышеуказанного срока, может привести к значительному недоохвату данных.

3. Помимо текущих корректировок показателей, обусловленных стандартным статистическим процессом обработки данных, опубликованная информация или ее отдельные разделы далее могут быть скорректированы из-за задержек или корректировок данных организациями при представлении в Комитет государственных доходов РА, если последние оказывают существенное влияние на репрезентативность показателей.

Количество организаций, численность работников
и среднемесячная номинальная заработная плата по размеру организации¹
и институциональным секторам экономики,
февраль[♦] 2021г.

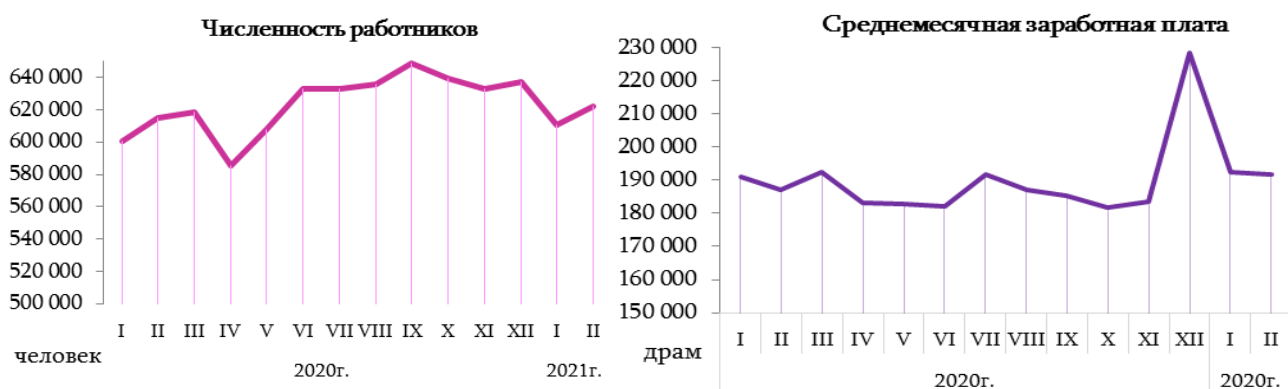
Организации по размеру	Количество организаций	%, к итогу	Численность работников, человек	%, к итогу	Средняя численность работников, человек	Среднемесячная заработная плата, драм
Всего						
Всего	52 362	100	622 292	100	11.9	191 639
1 - 9 работников	43 231	82.6	113 489	18.2	2.6	101 337
10 - 49 работников	7 187	13.7	151 641	24.4	21.1	152 141
50 - 249 работников	1 674	3.2	156 816	25.2	93.7	198 045
250 > работников	270	0.5	200 346	32.2	742.0	267 674
Государственный, муниципальный (государственный)						
Всего	4 099	100	204 715	100	49.9	166 818
1 - 9 работников	709	17.3	4 252	2.1	6.0	122 273
10 - 49 работников	2 484	60.6	62 677	30.6	25.2	116 179
50 - 249 работников	812	19.8	69 990	34.2	86.2	148 408
250 > работников	94	2.3	67 796	33.1	721.2	212 331
Негосударственный						
Всего	48 263	100	417 577	100	8.7	203 807
1 - 9 работников	42 522	88.1	109 237	26.2	2.6	100 522
10 - 49 работников	4 703	9.7	88 964	21.3	18.9	177 477
50 - 249 работников	862	1.8	86 826	20.8	100.7	238 057
250 > работников	176	0.4	132 550	31.7	753.1	284 164

¹ Здесь и далее, в основе данной классификации размера организаций лежит постановление ЕС № 698/2006 (ЕК) от 5-го мая 2006г. относительно применения постановления № 530/1999 (ЕК) Совета “Об оценке качества структурной статистики стоимости труда и заработка”. В дополнение к классификации вышеуказанного постановления, организации, имеющие от 1 до 9 работников условно считались микро, от 10 до 49 работников – малыми, от 50 до 249 работников – средними, от 250 и более работников (250 >) - крупными, независимо от вида деятельности.

Количество организаций, численность работников
и среднемесячная номинальная заработная плата
по месяцам 2020-2021 гг.

	Количество организаций		Численность работников, человек		Среднемесячная заработная плата, драм	
	2020г.	2021г.	2020г.	2021г.	2020г.	2021г.
Январь	46 200	51 469	600 340	610 427	191 012	192 441
Февраль	48 186	52 362 [♦]	614 812	622 292 [♦]	186 954	191 639 [♦]
Март	48 802	53 527 ¹	618 565	635 322 ¹	192 448	198 130 ¹

Численность работников и среднемесячная номинальная заработная плата
по месяцам 2020-2021 гг.



1.4.2.1 Оплата труда

Среднемесячная номинальная заработная плата по институциональным секторам
экономики и видам экономической деятельности, годовая

драм

КДЕС (ред. 2)		Всего	в том числе:		Всего	в том числе:	
			госу- дарст- венный	негосу- дарст- венный		госу- дарст- венный	негосу- дарст- венный
		2019р.			2020р.		
A - S	Всего	182 673	161 669	193 244	189 716	170 264	198 964
A	Сельское хозяйство, лесное хозяйство и рыболовство	124 261	122 579	124 713	122 482	116 707	124 022
B	Горнодобывающая промышленность и разработка карьеров	476 621	-	476 621	455 465	-	455 465
C	Обрабатывающая промышленность	168 433	-	168 433	166 686	-	166 686
D	Снабжение электроэнергией, газом, паром и кондиционированным воздухом	256 463	378 075	245 669	253 546	378 318	242 728
E	Водоснабжение, канализация, обработка отходов и получение вторичного сырья	168 192	120 829	192 318	184 058	155 051	206 455
F	Строительство	185 429	211 969	185 193	201 641	256 715	201 257

¹ Предварительные

1. РЕАЛЬНЫЙ СЕКТОР

КДЕС (ред. 2)		Всего	в том числе:		Всего	в том числе:	
			государственный	негосударственный		государственный	негосударственный
		2019г.			2020г.		
G	Оптовая и розничная торговля; Ремонт автомобилей и мотоциклов	132 590	-	132 590	137 789	-	137 789
H	Перевозки и складское хозяйство	188 733	199 089	182 282	189 859	210 440	176 287
I	Организация проживания и общественного питания	99 128	-	99 128	91 280	-	91 280
J	Информация и связь	434 195	195 619	454 027	484 352	215 479	503 166
62, 63.1	<i>из них:</i> информационные технологии	658 851	-	658 851	646 563	426 529	647 983
K	Финансовая и страховая деятельность	401 331	549 906	394 834	420 368	555 189	414 447
L	Операции с недвижимым имуществом	130 891	132 847	130 629	136 422	134 846	136 622
M	Профессиональная, научная и техническая деятельность	182 699	147 505	199 709	186 888	152 590	202 342
72	<i>из них:</i> научные исследования и разработки	166 255	137 121	278 832	163 354	138 935	277 669
N	Административная и вспомогательная деятельность	129 892	145 449	127 246	133 188	171 472	125 902
O	Государственное управление и оборона; обязательное социальное обеспечение	273 778	273 778	-	273 900	273 900	-
P	Образование	121 528	116 478	171 287	128 816	123 977	173 686
Q	Здравоохранение и социальное обслуживание населения	172 024	166 301	180 442	186 850	187 024	186 612
R	Культура, развлечения и отдых	166 646	113 586	226 995	183 938	126 001	248 476
90-91	<i>из них:</i> культура и искусство	119 913	113 503	190 431	132 294	126 540	218 219
S	Предоставление прочих видов услуг	116 934	141 424	116 463	116 442	145 722	115 848

Среднемесячная номинальная заработная плата по размеру организации и институциональным секторам экономики, по месяцам 2021г.

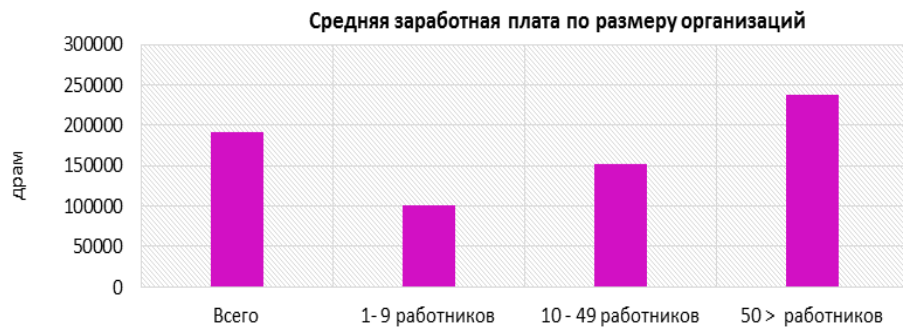
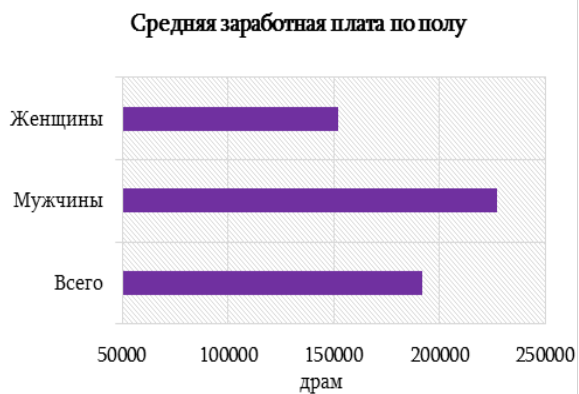
	Организации, имеющие 1 и более работников			<i>из них:</i> организации, имеющие 50 и более работников		
	всего	государственный	негосударственный	всего	государственный	негосударственный
<i>драм</i>						
Январь	192 441	164 252	206 451	238 273	188 206	269 905
Февраль [♦]	191 639	166 818	203 807	237 102	191 228	265 915
Март ¹	198 130	169 493	211 948	246 130	194 044	278 269
<i>%, к предыдущему месяцу</i>						
Январь	84.3	72.6	90.0	82.1	70.4	88.9
Февраль [♦]	99.6	101.6	98.7	99.5	101.6	98.5
Март ¹	103.4	101.6	104.0	103.8	101.5	104.6
<i>%, 2021г. / 2020г.</i>						
Январь	100.8	102.4	100.2	101.8	102.8	101.9
Февраль [♦]	102.5	102.4	102.7	103.6	102.7	104.5
Март ¹	103.0	104.0	102.6	103.1	104.3	103.0

¹ Предварительные

1. РЕАЛЬНЫЙ СЕКТОР

Среднемесячная номинальная заработная плата по размеру организации, институциональным секторам экономики и по полу работников, февраль* 2021г.

	Всего, драм	в том числе: по секторам экономики		в том числе: по размеру организации		
		государственный	негосударственный	1- 9 работников	10 - 49 работников	50 > работников
Всего	191 639	166 818	203 807	101 337	152 141	237 102
Мужчины	226 938	206 557	233 178	114 520	185 691	279 753
Женщины	152 091	146 169	156 314	87 980	125 274	184 189



1. РЕАЛЬНЫЙ СЕКТОР

Среднемесячная номинальная заработная плата по институциональным секторам
экономики и видам экономической деятельности, февраль[♦] 2021г.

КДЕС (ред. 2)		Всего, драм	в том числе		%, 2021г. / 2020г.		
			госу- дарствен- ный	негосу- дарствен- ный	всего	госу- дарствен- ный	негосу- дарст- венный
A - S	Всего	191 639	166 818	203 807	102.5	102.4	102.7
A	Сельское хозяйство, лесное хозяйство и рыболовство	124 078	123 051	124 317	93.8	102.2	91.5
B	Горнодобывающая промышленность и разработка карьеров	434 733	-	434 733	97.4	-	97.4
C	Обрабатывающая промышленность	165 090	-	165 090	99.0	-	99.0
D	Снабжение электроэнергией, газом, паром и кондиционированным воздухом	226 265	363 582	214 053	96.5	98.9	96.0
E	Водоснабжение, канализация, обработка отходов и получение вторичного сырья	175 096	149 449	194 843	103.9	105.3	103.4
F	Строительство	196 878	230 378	196 635	97.4	134.2	97.2
G	Оптовая и розничная торговля; Ремонт автомобилей и мотоциклов	140 712	-	140 712	96.3	-	96.3
H	Перевозки и складское хозяйство	189 158	202 334	180 015	96.3	101.1	92.8
I	Организация проживания и общественного питания	92 714	-	92 714	86.8	-	86.8
J	Информация и связь	511 625	199 626	530 853	112.1	102.6	111.5
62, 63. I	<i>из них:</i> информационные технологии	669 060	366 023	670 586	105.5	106.8	105.4
K	Финансовая и страховая деятельность	444 398	378 754	447 406	93.8	99.6	113.7
L	Операции с недвижимым имуществом	136 605	130 419	137 438	97.4	96.2	98.2
M	Профессиональная, научная и техническая деятельность	186 296	152 242	200 829	99.0	104.7	102.6
72	<i>из них:</i> научные исследования и разработки	159 535	141 828	245 027	98.0	104.2	91.1
N	Административная и вспомогательная деятельность	139 912	188 982	130 922	102.5	122.2	98.0
O	Государственное управление и оборона; обязательное социальное обеспечение	283 049	283 049	-	105.6	105.6	-
P	Образование	125 473	122 370	162 073	99.9	101.6	94.0
Q	Здравоохранение и социальное обслуживание населения	183 641	174 850	195 155	102.1	102.2	101.7
R	Культура, развлечения и отдых	172 599	122 099	241 864	95.1	102.5	98.4
90- 9I	<i>из них:</i> культура и искусство	125 919	122 563	168 621	100.1	102.7	81.7
S	Предоставление прочих видов услуг	118 492	138 289	118 071	97.6	98.8	97.5

1. РЕАЛЬНЫЙ СЕКТОР

Среднемесячная номинальная заработная плата по видам экономической деятельности



Среднемесячная номинальная заработная плата в социальной сфере¹

	2020г., драм	2021г., драм	%, 2021г. / 2020г.
Январь	143 081	145 594	101.8
Февраль	140 581	141 864 [◇]	100.9 [◇]
Март	141 536	147 000 ²	103.9 ²

Среднемесячная номинальная заработная плата по размеру организации и институциональным секторам экономики, 2021г., нарастающая

	Организации, имеющие 1 и более работников			из них: организации, имеющие 50 и более работников		
	драм					
	всего	государственный	негосударственный	всего	государственный	негосударственный
Январь	192 441	164 252	206 451	238 273	188 206	269 905
Январь-февраль [◇]	192 036	165 542	205 114	237 682	189 730	267 887
Январь-март ²	194 109	166 872	207 449	240 559	191 187	271 442
	%, 2021г. / 2020г.					
Январь	100.8	102.4	100.2	101.8	102.8	101.9
Январь-февраль [◇]	101.6	102.4	101.4	102.7	102.7	103.2
Январь-март ²	102.1	102.9	101.8	102.8	103.3	103.1

¹ Включены виды деятельности здравоохранения, образования, культуры и искусства.

² Предварительные

1. РЕАЛЬНЫЙ СЕКТОР

Среднемесячная номинальная заработная плата по институциональным секторам
экономики и видам экономической деятельности,
март¹ 2021г.

КДЕС (ред. 2)		Всего, драм	в том числе		%, 2021г. / 2020г.		
			госу- дарствен- ный	негосу- дарствен- ный	всего	госу- дарстве- нный	негосу- дарст- венный
A - S	Всего	198 130	169 493	211 948	103.0	104.0	102.6
A	Сельское хозяйство, лесное хозяйство и рыболовство	128 202	166 966	120 289	105.5	130.2	100.3
B	Горнодобывающая промышленность и разработка карьеров	462 031	-	462 031	102.9	-	102.9
C	Обрабатывающая промышленность	167 215	-	167 215	103.6	-	103.6
D	Снабжение электроэнергией, газом, паром и кондиционированным воздухом	233 304	365 580	221 587	94.8	100.8	93.9
E	Водоснабжение, канализация, обработка отходов и получение вторичного сырья	190 667	164 853	211 304	105.1	106.7	104.7
F	Строительство	204 315	235 545	204 097	104.4	104.2	104.5
G	Оптовая и розничная торговля; Ремонт автомобилей и мотоциклов	143 921	-	143 921	104.2	-	104.2
H	Перевозки и складское хозяйство	194 130	207 661	184 743	100.7	103.5	98.4
I	Организация проживания и общественного питания	98 161	-	98 161	107.0	-	107.0
J	Информация и связь	528 679	221 442	547 498	98.9	102.3	98.1
62, 63.1	<i>из них:</i> информационные технологии	676 738	600 805	677 102	104.3	124.1	104.2
K	Финансовая и страховая деятельность	512 929	452 054	515 744	94.5	106.7	94.1
L	Операции с недвижимым имуществом	139 857	145 869	139 050	99.3	109.3	98.0
M	Профессиональная, научная и техническая деятельность	197 640	159 787	213 577	103.7	103.5	103.6
72	<i>из них:</i> научные исследования и разработки	164 515	141 594	274 270	99.2	102.2	95.6
N	Административная и вспомогательная деятельность	135 884	164 019	130 439	100.4	102.5	99.4
O	Государственное управление и оборона; обязательное социальное обеспечение	276 814	276 814	-	110.4	110.4	-
P	Образование	127 186	124 458	157 913	101.2	102.5	95.4
Q	Здравоохранение и социальное обслуживание населения	197 402	185 737	212 407	108.1	100.7	117.8
R	Культура, развлечения и отдых	174 474	124 002	244 844	98.1	102.8	102.8
90-91	<i>из них:</i> культура и искусство	128 681	124 404	186 698	99.4	102.7	74.3
S	Предоставление прочих видов услуг	120 006	140 421	119 570	101.8	87.9	102.1

¹ Предварительные

1. РЕАЛЬНЫЙ СЕКТОР

Среднемесячная номинальная заработная плата по институциональным секторам
экономики и видам экономической деятельности,
январь-февраль[♦] 2021г.

КДЕС (ред. 2)		Всего, драм	в том числе		%, 2021г. / 2020г.		
			госу- дарствен- ный	негосу- дарствен- ный	всего	госу- дарстве- нный	негосу- дарст- венный
A - S	Всего	192 036	165 542	205 114	101.6	102.4	101.4
A	Сельское хозяйство, лесное хозяйство и рыболовство	123 654	124 779	123 388	94.0	107.7	90.6
B	Горнодобывающая промышленность и разработка карьеров	449 229	-	449 229	97.8	-	97.8
C	Обрабатывающая промышленность	167 856	-	167 856	97.7	-	97.7
D	Снабжение электроэнергией, газом, паром и кондиционированным воздухом	246 662	363 547	236 202	99.1	99.3	98.9
E	Водоснабжение, канализация, обработка отходов и получение вторичного сырья	182 076	156 816	201 612	104.3	108.5	102.3
F	Строительство	195 048	231 002	194 781	97.9	135.0	97.6
G	Оптовая и розничная торговля; Ремонт автомобилей и мотоциклов	140 981	-	140 981	97.6	-	97.6
H	Перевозки и складское хозяйство	190 517	207 259	178 917	95.9	99.3	93.0
I	Организация проживания и общественного питания	93 700	-	93 700	85.6	-	85.6
J	Информация и связь	192 036	212 848	535 000	108.9	101.7	108.4
62, 63.1	<i>из них:</i> информационные технологии	666 967	380 271	668 430	100.5	105.3	100.4
K	Финансовая и страховая деятельность	410 536	393 136	411 330	103.2	103.8	103.2
L	Операции с недвижимым имуществом	139 223	132 616	140 104	99.6	98.4	99.8
M	Профессиональная, научная и техническая деятельность	189 759	153 277	205 478	102.4	105.3	101.7
72	<i>из них:</i> научные исследования и разработки	157 760	140 695	240 313	96.9	103.5	89.0
N	Административная и вспомогательная деятельность	139 959	181 960	132 335	101.0	117.4	97.3
O	Государственное управление и оборона; обязательное социальное обеспечение	265 161	265 161	-	104.4	104.4	-
P	Образование	125 574	122 503	163 556	99.8	101.4	94.1
Q	Здравоохранение и социальное обслуживание населения	189 697	184 772	196 187	103.3	104.7	101.4
R	Культура, развлечения и отдых	183 603	122 339	267 452	98.2	101.9	104.2
90-91	<i>из них:</i> культура и искусство	126 987	122 773	186 837	100.6	102.0	93.6
S	Предоставление прочих видов услуг	120 193	138 036	119 802	98.0	93.9	98.1

1. РЕАЛЬНЫЙ СЕКТОР

1.4.2.2 Численность работников

Среднегодовая численность работников по институциональным секторам экономики и видам экономической деятельности

человек

КДЕС (ред. 2)		Всего	в том числе		Всего	в том числе	
			государственный	негосударственный		государственный	негосударственный
		2019г.			2020г.		
A - S	Всего	598 237	200 289	397 948	623 973	201 065	422 908
A	Сельское хозяйство, лесное хозяйство и рыболовство	8 012	1 696	6 316	8 763	1 844	6 919
B	Горнодобывающая промышленность и разработка карьеров	9 851	-	9 851	10 625	-	10 625
C	Обрабатывающая промышленность	70 301	-	70 301	75 333	-	75 333
D	Снабжение электроэнергией, газом, паром и кондиционированным воздухом	20 710	1 688	19 022	20 450	1 632	18 818
E	Водоснабжение, канализация, обработка отходов и получение вторичного сырья	6 418	2 166	4 252	6 561	2 859	3 702
F	Строительство	20 194	178	20 016	22 496	156	22 340
G	Оптовая и розничная торговля; Ремонт автомобилей и мотоциклов	98 894	-	98 894	108 345	-	108 345
H	Перевозки и складское хозяйство	20 873	8 011	12 862	20 176	8 018	12 158
I	Организация проживания и общественного питания	27 149	-	27 149	25 453	-	25 453
J	Информация и связь	23 899	1 834	22 065	26 747	1 749	24 998
62, 63.1	<i>из них:</i> информационные технологии	11 996	-	11 996	14 775	95	14 680
K	Финансовая и страховая деятельность	21 269	891	20 378	21 458	903	20 555
L	Операции с недвижимым имуществом	8 267	978	7 289	8 333	939	7 394
M	Профессиональная, научная и техническая деятельность	20 601	6 712	13 889	21 614	6 714	14 900
72	<i>из них:</i> научные исследования и разработки	5 908	4 693	1 215	5 801	4 781	1 020
N	Административная и вспомогательная деятельность	14 459	2 101	12 358	15 480	2 475	13 005
O	Государственное управление и оборона; обязательное социальное обеспечение	36 647	36 647	-	36 656	36 656	-
P	Образование	110 696	100 496	10 200	111 105	100 287	10 818
Q	Здравоохранение и социальное обслуживание населения	45 489	27 078	18 411	46 994	27 114	19 880
R	Культура, развлечения и отдых	17 862	9 505	8 357	17 741	9 349	8 392
90-91	<i>из них:</i> культура и искусство	9 701	8 893	808	9 702	9 093	609
S	Предоставление прочих видов услуг	16 639	314	16 325	19 642	391	19 251

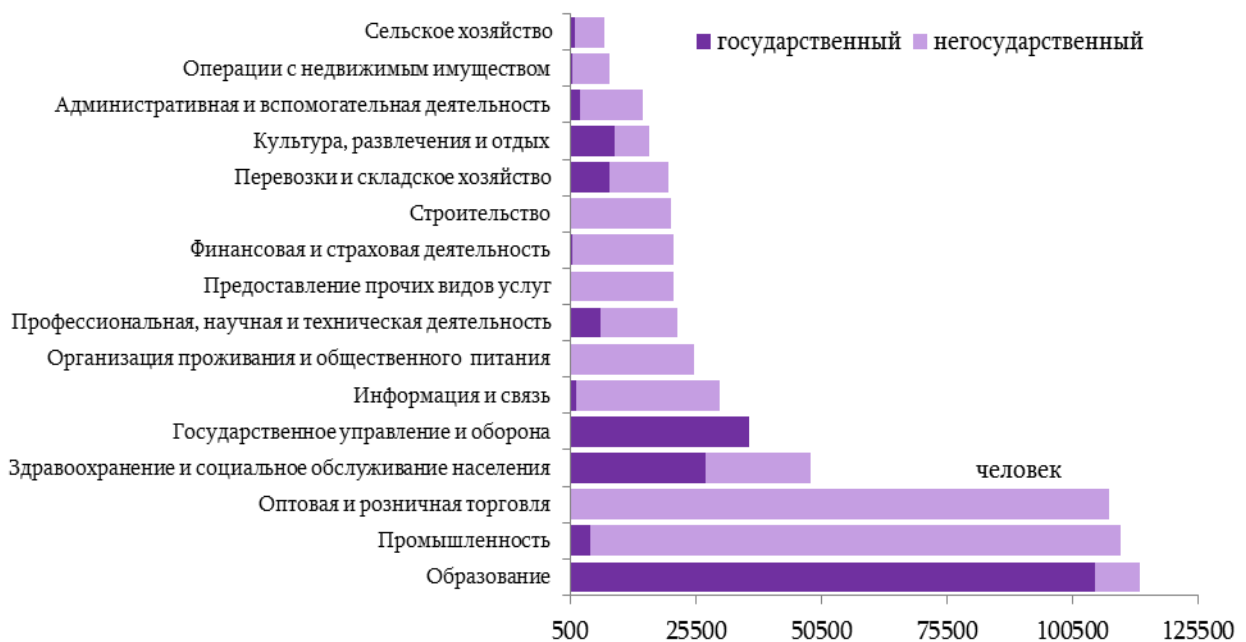
1. РЕАЛЬНЫЙ СЕКТОР

Численность работников по институциональным секторам экономики
и видам экономической деятельности,
февраль[♦] 2021 г.

КДЕС (ред. 2)		Всего, человек	в том числе		%, 2021г. / 2020г.		
			государ- ственный	негосудар- ственный	всего	государ- ственный	негосудар- ственный
A - S	Всего	622 292	204 715	417 577	101.2	102.1	100.7
A	Сельское хозяйство, лесное хозяйство и рыболовство	7 145	1 349	5 796	109.4	90.2	115.1
B	Горнодобывающая промышленность и разработка карьеров	10 562	-	10 562	103.4	-	103.4
C	Обрабатывающая промышленность	73 212	-	73 212	102.9	-	102.9
D	Снабжение электроэнергией, газом, паром и кондиционированным воздухом	19 849	1 621	18 228	96.4	99.6	96.2
E	Водоснабжение, канализация, обработка отходов и получение вторичного сырья	6 462	2 811	3 651	102.0	103.8	100.7
F	Строительство	20 417	147	20 270	107.7	89.6	107.9
G	Оптовая и розничная торговля; Ремонт автомобилей и мотоциклов	107 899	-	107 899	100.8	-	100.8
H	Перевозки и складское хозяйство	20 001	8 193	11 808	96.4	102.9	92.4
I	Организация проживания и общественного питания	25 105	-	25 105	86.5	-	86.5
J	Информация и связь	30 301	1 759	28 542	119.2	99.7	120.6
62, 63.1	<i>из них:</i> информационные технологии	18 554	93	18 461	137.7	97.9	138.0
K	Финансовая и страховая деятельность	21 045	922	20 123	109.4	102.7	96.7
L	Операции с недвижимым имуществом	8 272	981	7 291	103.4	103.4	100.5
M	Профессиональная, научная и техническая деятельность	21 697	6 490	15 207	102.9	105.8	103.8
72	<i>из них:</i> научные исследования и разработки	5 595	4 635	960	100.5	104.2	85.8
N	Административная и вспомогательная деятельность	14 963	2 317	12 646	99.0	110.9	97.1
O	Государственное управление и оборона; обязательное социальное обеспечение	36 032	36 032	-	97.6	97.6	-
P	Образование	113 808	104 914	8 894	101.4	103.6	80.5
Q	Здравоохранение и социальное обслуживание населения	48 311	27 395	20 916	103.9	102.1	106.2
R	Культура, развлечения и отдых	16 160	9 346	6 814	87.5	99.5	75.0
90-91	<i>из них:</i> культура и искусство	9 811	9 096	715	99.2	99.4	97.4
S	Предоставление прочих видов услуг	21 051	438	20 613	110.5	141.7	110.0

1. РЕАЛЬНЫЙ СЕКТОР

Численность работников по институциональным секторам экономики
и видам экономической деятельности, февраль 2021г.



Численность работников по институциональным секторам экономики
и видам экономической деятельности, март¹ 2021г.

КДЕС (ред. 2)		Всего, человек	в том числе		%, 2021г. / 2020г.		
			государ- ственный	негосудар- ственный	всего	государ- ственный	негосудар- ственный
A - S	Всего	635 324	206 771	428 553	102.7	102.8	102.6
A	Сельское хозяйство, лесное хозяйство и рыболовство	7 963	1 350	6 613	102.4	92.3	104.7
B	Горнодобывающая промышленность и разработка карьеров	10 743	-	10 743	102.4	-	102.4
C	Обрабатывающая промышленность	74 873	-	74 873	103.9	-	103.9
D	Снабжение электроэнергией, газом, паром и кондиционированным воздухом	19 897	1 619	18 278	96.5	99.9	96.2
E	Водоснабжение, канализация, обработка отходов и получение вторичного сырья	6 568	2 918	3 650	101.4	104.0	99.5
F	Строительство	21 617	150	21 467	110.9	92.6	111.1
G	Оптовая и розничная торговля; Ремонт автомобилей и мотоциклов	111 244	-	111 244	103.7	-	103.7
H	Перевозки и складское хозяйство	20 113	8238	11 875	99.0	103.1	96.3
I	Организация проживания и общественного питания	25 849	-	25 849	92.8	-	92.8
J	Информация и связь	30 703	1 772	28 931	118.9	99.8	120.4

¹ Предварительные.

1. РЕАЛЬНЫЙ СЕКТОР

КДЕС (ред. 2)		Всего, человек	в том числе		%, 2021г. / 2020г.		
			государ- ственный	негосудар- ственный	всего	государ- ственный	негосудар- ственный
62, 63.1	<i>из них:</i> информационные технологии	19 048	91	18 957	138.1	94.8	138.4
K	Финансовая и страховая деятельность	21 244	939	20 305	96.5	100.0	96.4
L	Операции с недвижимым имуществом	8 383	992	7 391	102.2	107.0	101.6
M	Профессиональная, научная и техническая деятельность	22 350	6 622	15 728	105.7	104.6	106.2
72	<i>из них:</i> научные исследования и разработки	5 719	4 731	988	105.4	106.9	98.7
N	Административная и вспомогательная деятельность	15 355	2 490	12 865	99.9	111.8	97.9
O	Государственное управление и оборона; обязательное социальное обеспечение	36 233	36 233	-	98.3	98.3	-
P	Образование	115 302	105 898	9 404	102.4	104.2	85.7
Q	Здравоохранение и социальное обслуживание населения	48 957	27 544	21 413	105.9	103.2	109.7
R	Культура, развлечения и отдых	16 410	9 556	6 854	89.8	101.9	77.1
90 - 91	<i>из них:</i> культура и искусство	9 992	9 306	686	102.5	102.1	109.1
S	Предоставление прочих видов услуг	21 520	450	21 070	108.0	142.9	107.4

Численность работников по институциональным секторам экономики
и видам экономической деятельности, январь-февраль* 2021г.

КДЕС (ред. 2)		Всего, человек	в том числе		%, 2021г. / 2020г.		
			государ- ственный	негосудар- ственный	всего	государ- ственный	негосудар- ственный
A - S	Всего	616 360	203 688	412 672	101.4	102.3	101.0
A	Сельское хозяйство, лесное хозяйство и рыболовство	7 043	1 349	5 694	105.6	88.3	110.7
B	Горнодобывающая промышленность и разработка карьеров	10 442	-	10 442	102.8	-	102.8
C	Обрабатывающая промышленность	72 755	-	72 755	104.2	-	104.2
D	Снабжение электроэнергией, газом, паром и кондиционированным воздухом	19 790	1 626	18 164	96.4	99.9	96.1
E	Водоснабжение, канализация, обработка отходов и получение вторичного сырья	6 433	2 806	3 628	102.8	104.4	101.6
F	Строительство	20 210	149	20 061	107.6	89.8	107.8
G	Оптовая и розничная торговля; Ремонт автомобилей и мотоциклов	107 010	-	107 010	101.3	-	101.3
H	Перевозки и складское хозяйство	19 929	8 157	11 773	96.1	102.3	92.3
I	Организация проживания и общественного питания	24 431	-	24 431	84.8	-	84.8
J	Информация и связь	29 697	1 689	28 008	119.0	99.6	120.4
62, 63.1	<i>из них:</i> информационные технологии	18 126	92	18 034	137.3	95.8	137.7
K	Финансовая и страховая деятельность	20 968	915	20 053	97.4	101.9	97.2

1. РЕАЛЬНЫЙ СЕКТОР

КДЕС (ред. 2)		Всего, человек	в том числе		%, 2021г. / 2020г.		
			государ- ственный	негосудар- ственный	всего	государ- ственный	негосудар- ственный
L	Операции с недвижимым имуществом	8 155	959	7 196	100.6	103.2	100.3
M	Профессиональная, научная и техническая деятельность	21 350	6 429	14 921	104.3	105.7	103.8
72	<i>из них:</i> научные исследования и разработки	5 517	4 572	945	100.0	103.7	85.3
N	Административная и вспомогательная деятельность	14 948	2 297	12 652	100.5	114.3	98.3
O	Государственное управление и оборона; обязательное социальное обеспечение	35 895	35 895	-	98.0	98.0	-
P	Образование	112 873	104 428	8 445	101.4	103.7	79.3
Q	Здравоохранение и социальное обслуживание населения	47 947	27 261	20 686	104.2	102.6	106.3
R	Культура, развлечения и отдых	16 082	9 293	6 790	88.3	99.8	76.3
90 - 91	<i>из них:</i> культура и искусство	9 684	9 047	637	99.0	99.7	89.2
S	Предоставление прочих видов услуг	20 407	438	19 969	112.0	144.6	111.4