

1.2.7. Առևտուր և այլ ծառայություններ

1.2.7.1. Առևտուր

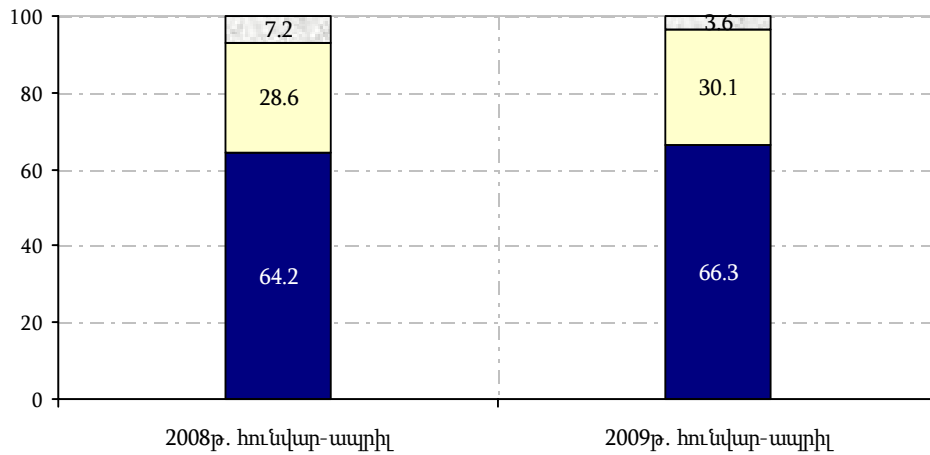
2009թ. հունվար-ապրիլին առևտրի շրջանառությունը, ընթացիկ գներով, կազմել է 395661.5 մլն. դրամ, որը 2008թ. համապատասխան ժամանակաշրջանի նույն ցուցանիշի նկատմամբ, համադրելի գներով, նվազել է 0.6 %-ով:

Առևտրի շրջանառությունը

	2009թ. հունվար-ապրիլ		Ընդհանուրի նկատմամբ, %	
	շրջանառությունը, մլն. դրամ	2008թ. հունվար-ապրիլի նկատմամբ, համադրելի գներով, %	2008թ. հունվար-ապրիլ	2009թ. հունվար-ապրիլ
<b>Ընդամենը</b>	<b>395661.5</b>	<b>99.4</b>	<b>100.0</b>	<b>100.0</b>
<i>այդ թվում՝</i>				
մանրածախ առևտրի	262210.5	102.5	64.2	66.3
մեծածախ առևտրի <sup>1</sup>	118991.9	104.4	28.6	30.1
ավտոմեքենաների առևտրի <sup>2</sup>	14459.1	51.7	7.2	3.6

Առևտրի շրջանառության կառուցվածքն ըստ ձևավորման աղբյուրների

(%)



■ Մանրածախ առևտուր    □ Մեծածախ առևտուր    □ Ավտոմեքենաների առևտուր

<sup>1</sup> Սկսած 2007թվականից սույն ցուցանիշը ներառում է նաև արտահանման ծավալները (բացառությամբ՝ արտադրողների կողմից անմիջական արտահանումը):

<sup>2</sup> Սույն ցուցանիշը ներառում է ինչպես մասնագիտացված առևտրի կետերի միջոցով իրականացված ավտոմեքենաների, դրանց մասերի և պարագաների վաճառքը, այնպես էլ դրանց տեխնիկական սպասարկումը և նորոգումը:

*Մանրածախ առևտուր*

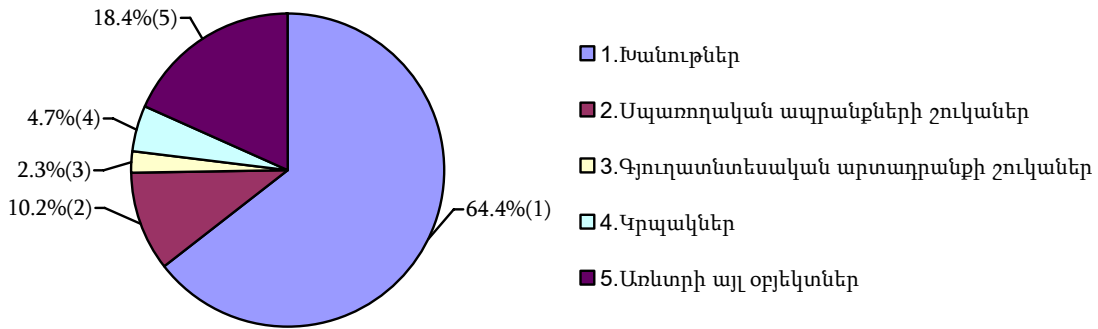
2009թ. հունվար-ապրիլին մանրածախ առևտրի շրջանառությունը, ընթացիկ գներով, կազմել է 262210.5 մլն. դրամ, որը 2008թ. համապատասխան ժամանակաշրջանի նույն ցուցանիշի նկատմամբ, համադրելի գներով, աճել է 2.5%-ով:

**Մանրածախ առևտրի շրջանառությունը 2009թ. հունվար-ապրիլին**

	Շրջանառությունը, մլն. դրամ	Ընդհանուրի նկատմամբ,%
Ընդամենը	<b>262210.5</b>	<b>100.0</b>
այդ թվում՝		
խանութների	168857.5	64.4
սպառողական ապրանքների շուկաների	26776.4	10.2
ցյուղատնտեսական արտադրանքի շուկաների	6173.0	2.3
կրպակների	12255.3	4.7
առևտրի այլ օբյեկտների	48148.3	18.4

**Մանրածախ առևտրի շրջանառության կառուցվածքն ըստ ձևավորման աղբյուրների, 2009թ. հունվար-ապրիլին**

(%)



**Ապրանքային պաշարները մանրածախ առևտրում և դրանց ապահովվածությունն օրերով**

Ամիսներ	Ապրանքային պաշարներ, մլն. դրամ	Ապրանքային պաշարների ապահովվածությունն օրերով
<b>2009թ.</b>		
փետրվարի 1-ի դրությամբ	131352.0	113
մարտի 1-ի դրությամբ	130003.4	109
ապրիլի 1-ի դրությամբ	128572.1	96
մայիսի 1-ի դրությամբ	130495.8	97

1.2.7.2. Ծառայություններ

2009թ. հունվար-ապրիլին ծառայությունների ծավալը, ընթացիկ գներով, կազմել է 216733.0 մլն.դրամ, որը 2008թ. համապատասխան ժամանակաշրջանի նույն ցուցանիշի նկատմամբ, համադրելի գներով, նվազել է 0.6%-ով:

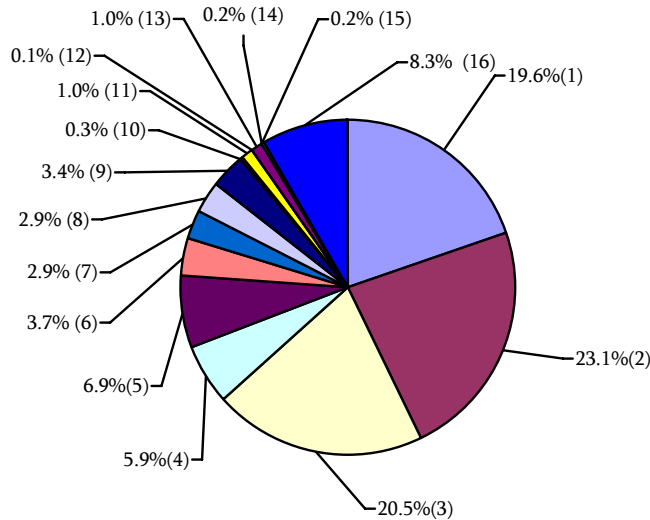
Ծառայություններն ըստ տեսակների

	2009թ. հունվար-ապրիլ	
	ծավալը, մլն. դրամ	2008թ. հունվար-ապրիլի նկատմամբ, համադրելի գներով, %
<b>Ընդամենը</b>	<b>216733.0</b>	<b>99.4</b>
<i>այդ թվում՝</i>		
հյուրանոցներ և ռեստորաններ	7982.1	113.9
տրանսպորտ	42585.3	94.6
զբոսաշրջության գործակալությունների գործունեություն կապ	212.7	139.9
կապ	50043.5	101.9
կոմունալ	2098.0	105.4
սոցիալական	7306.8	146.0
անհատական	2078.8	129.0
կենցաղային արտադրատեսակների և անձնական օգտագործման իրերի նորոգում	468.6	102.7
ֆինանսական գործունեություն	44437.6	86.1
անշարժ գույքի հետ կապված գործառնություններ	6345.1	114.5
մեքենաների և սարքավորանքի վարձակալում, կենցաղային արտադրատեսակների և անձնական օգտագործման իրերի վարձույթ	470.6	131.3
տեղեկատվական տեխնոլոգիաների բնագավառ	6374.0	107.2
հետազոտություններ և մշակումներ	578.0	91.6
կրթություն	12809.6	106.3
առողջապահություն	14954.9	100.6
այլ տեսակի ծառայություններ <sup>1</sup>	17987.4	107.7

<sup>1</sup> Ներառվում են իրավունքի բնագավառի գործունեության, հաշվապահական հաշվառման և աուդիտի, գովազդային գործունեության, մոդելավորման և ձևատեսքի, լուսանկարչության, քարտեզագրման, գործավարական և թարգմանչական բնագավառի ծառայությունները և այլն:

Ծառայությունների կառուցվածքը 2009թ. հունվար-ապրիլին

(%)



- 1. Տրանսպորտ
- 2. Կապ
- 3. Ֆինանսական գործունեություն
- 4. Կրթություն
- 5. Առողջապահություն
- 6. Հյուրանոցներ և ռեստորաններ
- 7. Անշարժ գույքի հետ կապված գործառնություններ
- 8. Տեղեկատվական տեխնոլոգիաների բնագավառ
- 9. Սոցիալական
- 10. Հետազոտություններ և մշակումներ
- 11. Կոմունալ
- 12. Զբոսաշրջության գործակալությունների գործունեություն
- 13. Անհատական ծառայություններ
- 14. Կենցաղային արտադրատեսակների և անձնական օգտագործման իրերի նորոգում
- 15. Մեքենաների և սարքավորանքի վարձակալում, կենցաղային արտադրատեսակների և անձնական օգտագործման իրերի վարձույթ
- 16. Այլ տեսակի ծառայություններ