

## 1.2.6 Торговля и прочие услуги

## 1.2.6.1 Торговля

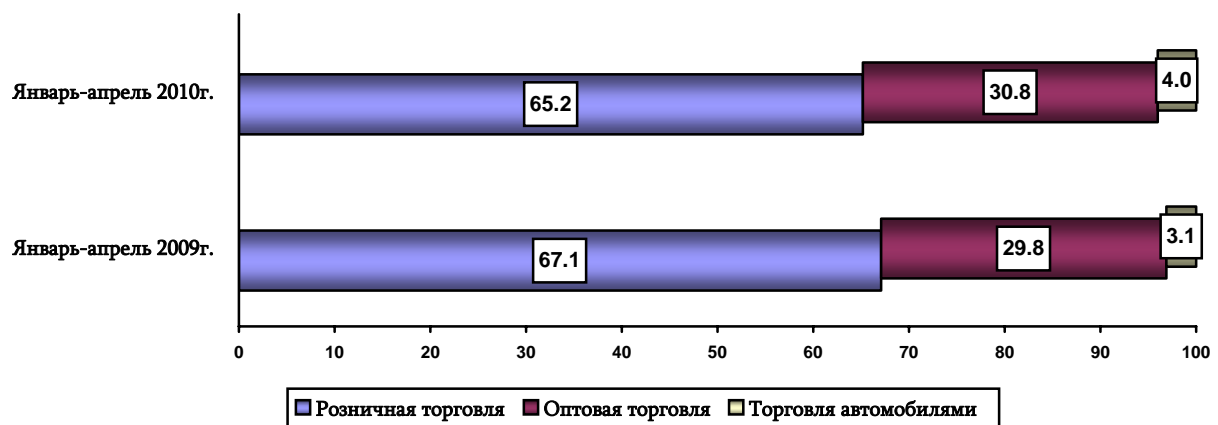
За январь-апрель 2010г. оборот торговли в текущих ценах составил 443490.4 млн. драмов, что по сравнению с тем же показателем соответствующего периода 2009г., в сопоставимых ценах, увеличился на 5.1%.

## Оборот торговли

	Январь-апрель 2010г.		К общему итогу, %	
	оборот, млн. драмов	к январю-апрелю 2009г., в сопоставимых ценах, %	2009г. январь-апрель	2010г. январь-апрель
<b>Всего</b>	<b>443490.4</b>	<b>105.1</b>	<b>100.0</b>	<b>100.0</b>
в том числе:				
розничной торговли	289303.4	102.3	67.1	65.2
оптовой торговли	136489.4	108.6	29.8	30.8
торговли автомобилями <sup>1</sup>	17697.6	132.7	3.1	4.0

## Структура торговли по источникам формирования

(%)



<sup>1</sup> Данный показатель включает как продажу автомобилей, их деталей и принадлежностей через специализированные торговые объекты, так и техническое обслуживание и ремонт.

## Розничная торговля

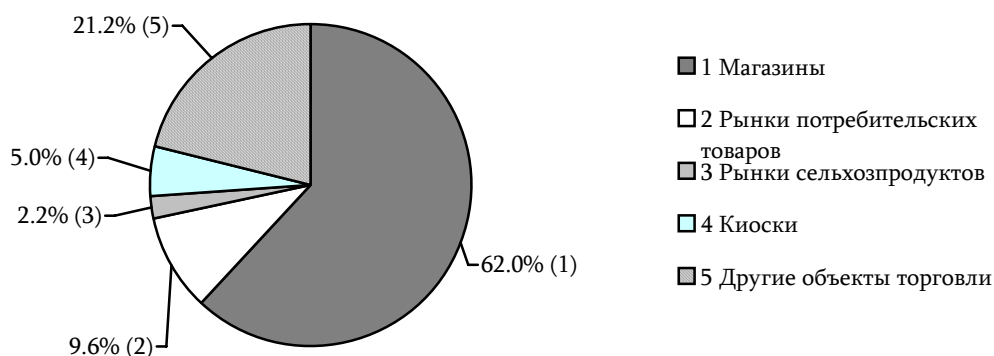
За январь-апрель 2010г. оборот розничной торговли, в текущих ценах, составил 289303.4 млн. драмов, что по сравнению с тем же показателем соответствующего периода 2009г., в сопоставимых ценах, увеличился на 2.3%.

## Оборот розничной торговли за январь-апрель 2010г.

	Оборот, млн. драмов	К общему итогу, %
<b>Всего</b>	<b>289303.4</b>	<b>100.0</b>
в том числе:		
магазинов	179180.2	62.0
рынков потребительских товаров	27733.9	9.6
рынков сельхозпродуктов	6487.1	2.2
киосков	14322.7	5.0
других объектов торговли	61579.5	21.2

## Структура розничной торговли по источникам формирования за январь-апрель 2010г.

(%)



## Товарные запасы в розничной торговле и их обеспеченность в днях

	Товарные запасы, млн. драмов	Обеспеченность товарными запасами в днях
<b>2010г.</b>		
на 1-ое февраля	117097.6	105
на 1-ое марта	121098.1	86
на 1-ое апреля	126081.8	74
на 1-ое мая	134992.2	79

## 1.2.6.2 Услуги

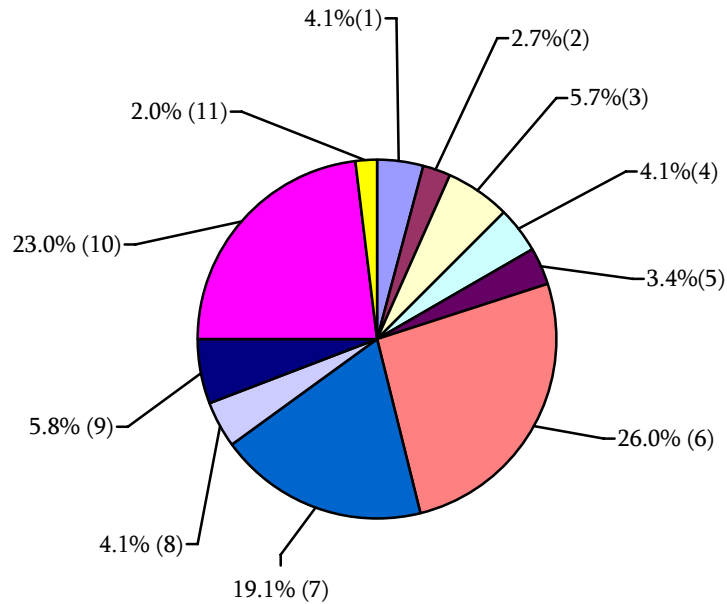
В январе-апреле 2010г. общий объем услуг в текущих ценах составил 231336.0 млн. драмов, что по сравнению с тем же показателем соответствующего периода 2009г., в сопоставимых ценах, увеличился на 6.4%.

## Услуги по видам

	Январь-апрель 2010г.	
	объем, млн.драмов	к январю-апрелю 2009г., в сопоставимых ценах, %
<b>Всего</b>	<b>231336.0</b>	<b>106.4</b>
<i>в том числе:</i>		
организация проживания и общественного питания	9443.6	114.2
культура, развлечения и отдых	6343.1	82.2
образование	13186.5	104.8
здравоохранение и социальное обслуживание населения	9381.4	103.9
операция с недвижимым имуществом	7756.1	115.2
информация и связь	60181.6	106.5
транспорт	44234.2	97.3
административная и вспомогательная деятельность	9490.4	102.8
профессиональная, научная и техническая деятельность	13534.4	109.1
финансовая и страховая деятельность	53103.0	117.0
другие услуги в сфере обслуживания	4681.7	99.9

Структура услуг за январь-апрель 2010г.

(%)



- 1. Организация проживания и общественного питания
- 2. Культура, развлечения и отдых
- 3. Образование
- 4. Здравоохранение и социальное обслуживание населения
- 5. Операция с недвижимым имуществом
- 6. Информация и связь
- 7. Транспорт
- 8. Административная и вспомогательная деятельность
- 9. Профессиональная, научная и техническая деятельность
- 10. Финансовая и страховая деятельность
- 11. Другие услуги в сфере обслуживания