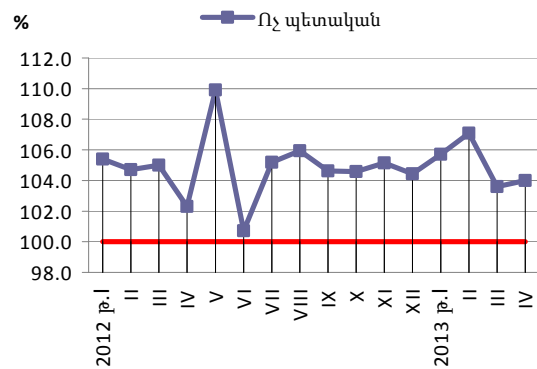
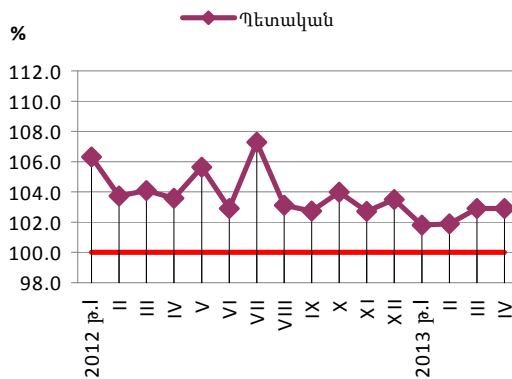


1.4.2. Աշխատանքի վարձատրություն

Միջին ամսական անվանական աշխատավարձն ըստ տնտեսության հատվածների¹, ամիսներով
դրամ

	Ընդամենը		Պետական		Ոչ պետական	
	2012թ.	2013թ.	2012թ.	2013թ.	2012թ.	2013թ.
Հունվար	134 014	138 266	108 143	110 075	162 538	171 869
Փետրվար	135 032	140 749	111 706	113 871	160 832	172 331
Մարտ	139 890	143 318 ²	111 366	114 626 ²	170 505	176 559 ²
Ապրիլ	139 298	142 711 ²	111 769	115 041 ²	168 127	174 768 ²

%-ով նախորդ տարվա նույն ամսվա նկատմամբ



Միջին ամսական անվանական աշխատավարձն ըստ քաղաք/գյուղ կտրվածքի

դրամ

	Ընդամենը		Քաղաք		Գյուղ	
	2012թ.	2013 թ.	2012թ.	2013թ.	2012թ.	2013 թ.
Հունվար	134 014	138 266	138 081	142 111	100 899	105 910
Փետրվար	135 032	140 749	139 126	144 528	101 271	108 695
Մարտ	139 890	143 318 ²	143 877	147 763	103 026	106 131

Միջին ամսական անվանական աշխատավարձն ըստ արտարժույթի տեսակների
(ՀՀ ԿԲ փոխարժեքով)² ամիսներով, 2013թ.

	Դրամ	Նախորդ ամսվա նկատմամբ, %	Նախորդ տարվա նույն ամսվա նկատմամբ, %	ԱՄՆ դոլար	Նախորդ ամսվա նկատմամբ, %	Նախորդ տարվա նույն ամսվա նկատմամբ, %
Հունվար	138 266	77.7	103.2	340	77.4	98.3
Փետրվար	140 749	101.8	104.2	346	101.7	99.5
Մարտ ²	143 318	101.8	102.5	346	100.0	96.1
Ապրիլ ²	142 711	99.6	102.5	343	99.2	96.5

¹ Այստեղ և հետայսու՝ ցուցանիշը հաշվարկված է ըստ 01.01.2013թ.-ից ուժի մեջ մտած «Եկամտային հարկի մասին» ՀՀ օրենքի (ՀՕ-246), որի համաձայն ՀՀ-ում աշխատանքի վարձատրության և դրան հավասարեցված այլ վճարումներում 2013թ. հունվարի 1-ից ներառվել են նաև գործատուի կողմից վճարվող պարտադիր սոցիալական ապահովության վճարները: Նշված օրենսդրական փոփոխության արդյունքում, 2012-2013թթ. աշխատավարձի ցուցանիշների համադրելիությունն ապահովվելու նպատակով, 2012թ. համապատասխան ցուցանիշները վերահաշվարկվել են ըստ գործող մեթոդաբանության՝ գործատուի կողմից վճարվող պարտադիր սոցիալական ապահովության վճարի հաշվարկային (պայմանականորեն) դրույքաչափերը կիրառելու մեթոդով:

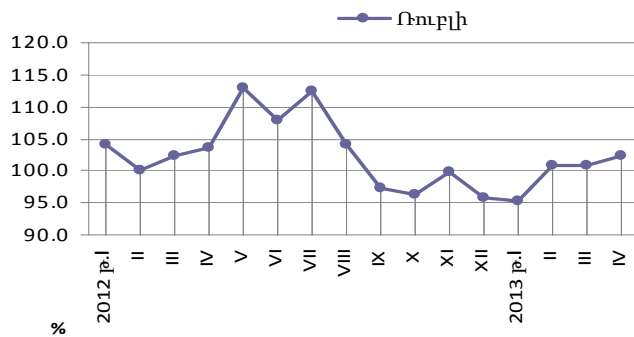
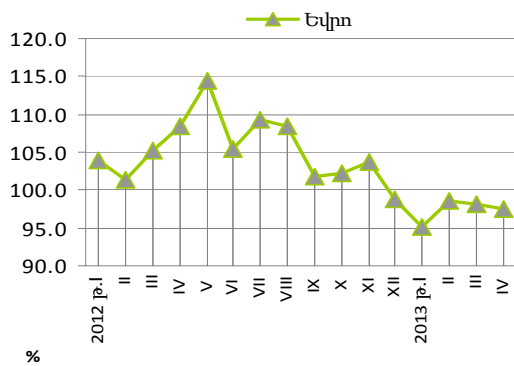
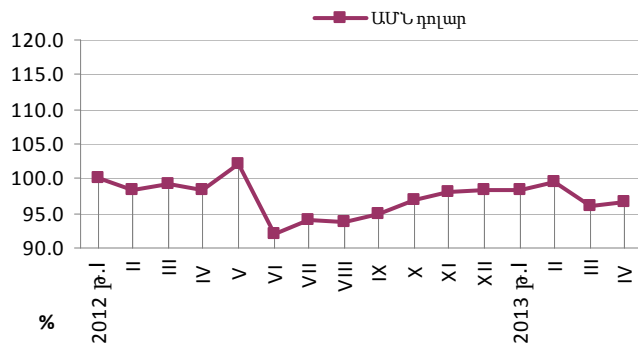
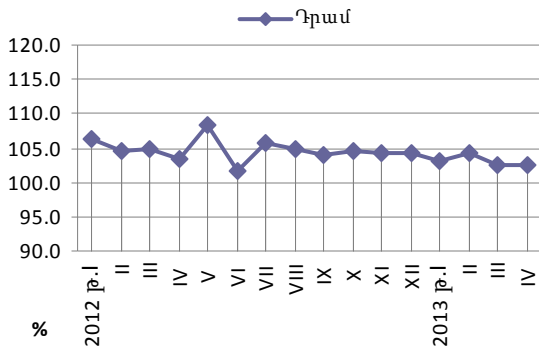
² Գնահատական:

1. ԻՐԱԿԱՆ ՀԱՏՎԱԾ

	Եվրո	Նախորդ ամսվա նկատմամբ, %	Նախորդ տարվա նույն ամսվա նկատմամբ, %	Ռուբլի	Նախորդ ամսվա նկատմամբ, %	Նախորդ տարվա նույն ամսվա նկատմամբ, %
Հունվար	255	76.4	95.2	10 272	76.3	95.3
Փետրվար	259	101.4	98.6	10 441	101.6	100.8
Մարտ ^ժ	267	103.2	98.1	10 648	102.0	100.9
Ապրիլ ¹	263	98.7	97.6	10 722	100.7	102.3

Միջին ամսական անվանական աշխատավարձն ըստ արտարժույթի տեսակների

%-ով նախորդ տարվա նույն ամսվա նկատմամբ



¹ Գնահատական:

1. ԻՐԱԿԱՆ ՀԱՏՎԱԾ

Միջին ամսական անվանական աշխատավարձը ՀՀ մարզերում և ք. Երևանում ըստ ամիսների

	Հունվար		Փետրվար		Մարտ	
	2013թ., դրամ	աճի տեմպը, %	2013թ., դրամ	աճի տեմպը, %	2013թ., դրամ	աճի տեմպը, %
Ընդամենը	138 266	103.2	140 749	104.2	143 318	102.5
ք. Երևան	149 434	102.8	153 993	104.5	157 912	103.1
Արագածոտն	99 395	101.8	101 127	103.8	100 215	104.6
Արարատ	117 738	105.1	124 200	109.1	117 730	101.5
Արմավիր	121 362	100.5	122 526	102.4	126 303	104.9
Գեղարքունիք	119 317	108.0	115 310	107.5	115 210	106.0
Լոռի	111 441	103.0	109 620	103.5	109 482	102.7
Կոտայք	124 197	104.9	122 272	103.5	123 786	103.1
Շիրակ	101 940	101.5	103 552	102.5	102 270	101.5
Սյունիք	180 233	110.0	170 415	107.2	180 157	102.8
Վայոց ձոր	107 031	112.2	107 215	108.1	108 554	107.9
Տավուշ	107 253	102.2	109 020	102.7	108 775	102.7

Միջին ամսական անվանական աշխատավարձը ՀՀ մարզերում, ք. Երևանում
և տարածաշրջաններում, 2013թ. մարտ

դրամ

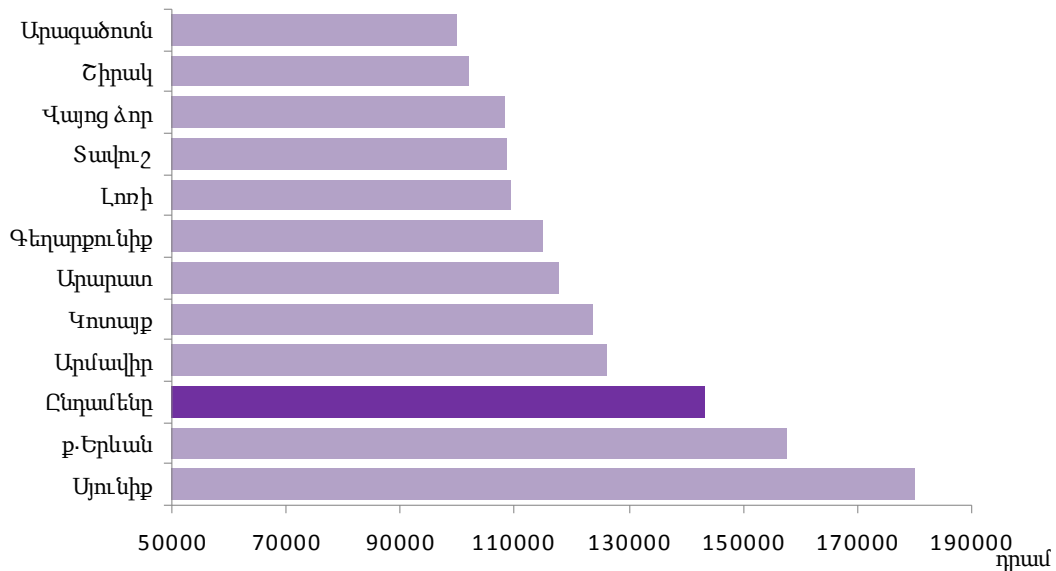
	Անվանական միջին աշխատավարձը		Անվանական միջին աշխատավարձը
Ընդամենը	143 318		
ք. Երևան	157 912	Լոռի	109 482
Աջափնյակ	131 194	Գուգարք	99 659
Ավան	100 484	Թումանյան	117 901
Արաբկիր	154 587	Սպիտակ	92 721
Դավթաշեն	108 106	Ստեփանավան	127 111
Էրեբունի	150 329	Տաշիր	97 233
Կենտրոն	184 026	ք. Վանաձոր	109 030
Մալաթիա-Սեբաստիա	118 663	Կոտայք	123 786
Նոր Նորք	129 012	Աբովյան	120 333
Նորք Մարաշ	128 303	Հրազդան	134 431
Նուբարաշեն	101 824	Նաիրի	110 264
Շենգավիթ	137 381	Շիրակ	102 270
Քանաքեռ-Զեյթուն	176 867	Ախուրյան	104 075
Արագածոտն	100 215	Ամասիա	88 645
Աշտարակ	106 635	Անի	91 993
Ապարան	95 959	Աշոցք	101 214
Արագած	89 187	Արթիկ	94 710
Թալին	89 594	ք. Գյումրի	104 490
Արարատ	117 730	Սյունիք	180 157
Արարատ	131 097	Գորիս	102 870
Արտաշատ	98 644	Կապան	221 772
Սասիս	122 266	Մեղրի	161 621
Արմավիր	126 303	Սիսիան	97 800
Արմավիր	148 882	Վայոց ձոր	108 554
Բաղրամյան	109 918	Եղեգնաձոր	102 185
Վաղարշապատ	93 961	Վայք	115 100
Գեղարքունիք	115 210	Տավուշ	108 775
Գավառ	108 608	Իջևան	125 834
Ճամբարակ	91 123	Նոյեմբերյան	88 285
Մարտունի	105 800	Տավուշ	92 939
Սևան	100 076	ք. Դիլիջան	98 714
Վարդենիս	154 819		

1. ԻՐԱԿԱՆ ՀԱՏՎԱԾ

Միջին ամսական անվանական աշխատավարձն ըստ տնտեսության հատվածների
ՀՀ մարզերում և ք. Երևանում, 2013թ. մարտ

դրամ

	Ընդամենը,	Պետական	Ոչ պետական
Ընդամենը	143 318	114 626	176 559
ք. Երևան	157 912	131 674	181 291
Արագածոտն	100 215	88 902	139 792
Արարատ	117 730	94 648	145 604
Արմավիր	126 303	118 243	147 243
Գեղարքունիք	115 210	94 774	204 825
Լոռի	109 482	94 317	134 744
Կոտայք	123 786	91 130	151 854
Շիրակ	102 270	92 477	132 222
Սյունիք	180 157	92 305	260 217
Վայոց ձոր	108 554	88 555	145 646
Տավուշ	108 775	96 207	145 292



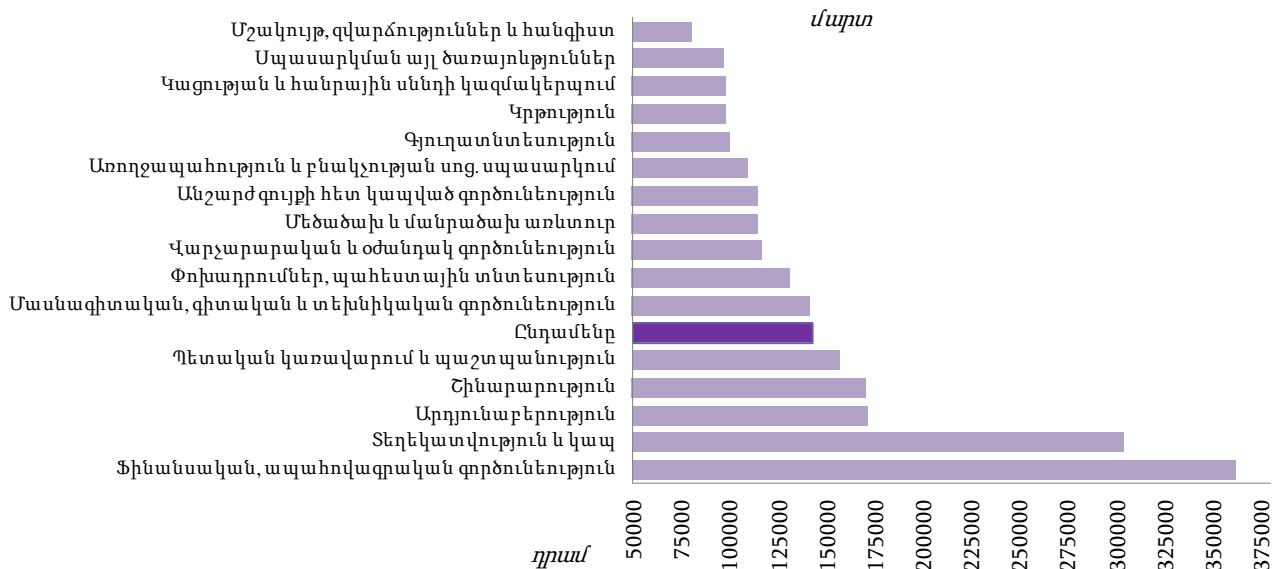
Միջին ամսական անվանական աշխատավարձն ըստ տնտեսության հատվածների
և տնտեսական գործունեության տեսակների, 2013թ. մարտ

դրամ

	Ընդամենը	Պետական	Ոչ պետական
Ընդամենը	143 318	114 626	176 559
Գյուղատնտեսություն, անտառային տնտեսություն և ձկնորսություն	100 864	76 953	115 740
Հանքագործական արդյունաբերություն և բացահանքերի շահագործում	309 294	-	309 294
Մշակող արդյունաբերություն	143 971	82 544	145 260
Էլեկտրականության, գազի, գոլորշու և յավորակ օդի մատակարարում	180 784	258 360	171 642
Ջրամատակարարում, կոյուղի, թափոնների կառավարում և վերամշակում	131 932	128 229	132 693
Շինարարություն	171 289	185 665	170 721
Մեծածախ և մանրածախ առևտուր, ավտոմեքենաների և մոտոցիկլների նորոգում	115 511	-	115 511
Փոխադրումներ և պահեստային տնտեսություն	131 673	142 160	120 363
Կացության և հանրային սննդի կազմակերպում	98 167	-	98 167

1. ԻՐԱԿԱՆ ՀԱՏՎԱԾ

	Ընդամենը	Պետական	Ոչ պետական
Տեղեկատվություն և կապ	304 190	140 652	344 219
Ֆինանսական և ապահովագրական գործունեություն	362 081	457 637	356 485
Անշարժ գույքի հետ կապված գործունեություն	115 424	101 232	118 166
Մասնագիտական, գիտական և տեխնիկական գործունեություն	142 523	107 954	204 056
Վարչարարական և օժանդակ գործունեություն	117 002	94 040	129 584
Պետական կառավարում և պաշտպանություն, պարտադիր սոցիալական ապահովություն	157 390	157 390	-
Կրթություն	98 544	97 893	117 563
Առողջապահություն և բնակչության սոցիալական սպասարկում	109 515	101 015	136 855
Մշակույթ, զվարճություններ և հանգիստ	80 737	73 317	104 896
Սպասարկման այլ ծառայություններ	97 765	87 501	99 291



Համատեղությամբ և կապալային կամ քաղաքացիաիրավական պայմանագրով աշխատողների միջին ամսական անվանական աշխատավարձը՝ ամիսներով, 2013թ.

	Համատեղությամբ աշխատողներ			Կապալային, քաղաքացիաիրավական պայմանագրով աշխատողներ		
	2012թ., ղրամ	2013թ., ղրամ	նախորդ տարվա նույն ամսվա նկատմամբ, %	2012թ., ղրամ	2013թ., ղրամ	նախորդ տարվա նույն ամսվա նկատմամբ, %
Հունվար	96 000	101 195	105.4	121 816	124 257	102.0
Փետրվար	95 492	97 385	102.0	126 550	125 395	99.1
Մարտ	98 148	101 328	103.2	145 698	125 479	86.1

1. ԻՐԱԿԱՆ ՀԱՏՎԱԾ

Համատեղությամբ և կապալային կամ քաղաքացիաիրավական պայմանագրով աշխատողների միջին ամսական անվանական աշխատավարձն ըստ տնտեսական գործունեության տեսակների, 2013թ. մարտ

դրամ

	Համատեղությամբ աշխատողներ	Կապալային, քաղաքացիաիրավական պայմանագրով աշխատողներ
Ընդամենը	101 328	125 479
Գյուղատնտեսություն, անտառային տնտեսություն և ձկնորսություն	94 900	196 482
Հանքագործական արդյունաբերություն և բացահանքերի շահագործում	132 815	274 035
Մշակող արդյունաբերություն	136 313	266 339
Էլեկտրականության, գազի, գոլորշու և լավորակ օդի մատակարարում	56 412	245 013
Ջրամատակարարում, կոյուղի, թափոնների կառավարում և վերամշակում	364 225	113 818
Շինարարություն	218 291	214 902
Մեծածախ և մանրածախ առևտուր, ավտոմեքենաների և մոտոցիկլների նորոգում	124 497	79 941
Փոխադրումներ և պահեստային տնտեսություն	150 159	115 706
Կացության և հանրային սննդի կազմակերպում	93 128	204 200
Տեղեկատվություն և կապ	125 258	113 927
Ֆինանսական և ապահովագրական գործունեություն	149 874	87 572
Անշարժ գույքի հետ կապված գործունեություն	150 277	193 275
Մասնագիտական, գիտական և տեխնիկական գործունեություն	75 312	183 262
Վարչարարական և օժանդակ գործունեություն	103 851	248 473
Պետական կառավարում և պաշտպանություն, պարտադիր սոցիալական ապահովություն	66 097	121 163
Կրթություն	88 481	120 541
Առողջապահություն և բնակչության սոցիալական սպասարկում	101 366	130 540
Մշակույթ, զվարճություններ և հանգիստ	76 218	89 157
Սպասարկման այլ ծառայություններ	130 849	182 600

Միջին ամսական անվանական աշխատավարձը սոցիալական ոլորտում¹

	2012թ., դրամ	2013թ., դրամ	Նախորդ տարվա նույն ամսվա նկատմամբ, %
Հունվար	96 513	98 721	102.3
Փետրվար	96 012	99 593	103.7
Մարտ	96 867	100 180	103.4

Միջին ամսական անվանական աշխատավարձն ըստ տնտեսության հատվածների

դրամ

	Ընդամենը		Պետական		Ոչ պետական	
	2012թ.	2013թ.	2012թ.	2013թ.	2012թ.	2013թ.
I եռամսյակ	136 329	140 793	110 409	112 861	164 671	173 613

Միջին ամսական անվանական աշխատավարձն ըստ քաղաք/գյուղ կտրվածքի

դրամ

	Ընդամենը		Քաղաք		Գյուղ	
	2012թ.	2013թ.	2012թ.	2013թ.	2012թ.	2013թ.
I եռամսյակ	136 329	140 793	140 380	144 817	101 734	106 907

¹ Ներառված են առողջապահության, կրթության, մշակույթի և արվեստի ճյուղերը:

Միջին ամսական անվանական աշխատավարձն ըստ ՀՀ մարզերի և ք. Երևանի 2013թ. I եռամսյակ

	Անվանական միջին աշխատավարձը, դրամ	2012թ. նույն եռամսյակի նկատմամբ, %
Ընդամենը	140 793	103.3
ք. Երևան	153 807	103.5
Արագածոտն	100 245	103.4
Արարատ	119 900	105.3
Արմավիր	123 415	102.6
Գեղարքունիք	116 611	107.2
Լոռի	110 181	103.0
Կոտայք	123 421	103.8
Շիրակ	102 589	101.9
Սյունիք	176 931	106.6
Վայոց ձոր	107 596	109.3
Տավուշ	87 812	102.5

Միջին ամսական անվանական աշխատավարձն ըստ տնտեսության հատվածների և տնտեսական գործունեության տեսակների, 2013թ. I եռամսյակ

	Ընդամենը, դրամ	Պետական	Ոչ պետական
Ընդամենը	140 793	112 861	173 613
Գյուղատնտեսություն, անտառային տնտեսություն և ձկնորսություն	98 351	74 020	117 309
Հանքագործական արդյունաբերություն և բացահանքերի շահագործում	302 163	-	302 163
Մշակող արդյունաբերություն	141 987	78 217	143 291
Էլեկտրականության, գազի, գոլորշու և լավորակ օդի մատակարարում	179 616	244 158	172 002
Ջրամատակարարում, կոյուղի, թափոնների կառավարում և վերամշակում	133 315	123 563	135 162
Շինարարություն	164 576	159 354	164 785
Մեծածախ և մանրածախ առևտուր, ավտոմեքենաների և մոտոցիկլների նորոգում	113 838	-	113 838
Փոխադրումներ և պահեստային տնտեսություն	132 109	141 100	122 284
Կացության և հանրային սննդի կազմակերպում	94 820	-	94 820
Տեղեկատվություն և կապ	298 499	135 406	338 361
Ֆինանսական և ապահովագրական գործունեություն	338 336	370 899	336 416
Անշարժ գույքի հետ կապված գործունեություն	114 805	94 987	118 742
Մասնագիտական, գիտական և տեխնիկական գործունեություն	137 604	103 578	200 574
Վարչարարական և օժանդակ գործունեություն	118 500	91 485	132 458
Պետական կառավարում և պաշտպանություն, պարտադիր սոցիալական ապահովություն	155 202	155 202	-
Կրթություն	98 131	97 575	115 083
Առողջապահություն և բնակչության սոցիալական սպասարկում	107 854	98 559	138 944
Մշակույթ, զվարճություններ և հանգիստ	80 814	73 883	103 664
Սպասարկման այլ ծառայություններ	96 177	87 502	97 458

1. ԻՐԱԿԱՆ ՀԱՏՎԱԾ

Միջին ամսական անվանական աշխատավարձն ըստ տնտեսության հատվածների՝ աճողական ամիսներով

դրամ

	Ընդամենը		Պետական		Ոչ պետական	
	2012թ.	2013թ.	2012թ.	2013թ.	2012թ.	2013թ.
Հունվար	134 014	138 266	108 143	110 075	162 538	171 869
Հունվար-փետրվար	134 523	139 512	109 926	111 974	161 687	172 102
Հունվար-մարտ	136 329	140 793 ^ժ	110 409	112 861 ^ժ	164 671	173 613 ^ժ
Հունվար-ապրիլ	137 082	141 276 ¹	110 750	113 407 ¹	165 558	173 906 ¹

Միջին ամսական անվանական աշխատավարձն ըստ արտարժույթի տեսակների՝ աճողական ամիսներով (ՀՀ ԿԲ փոխարժեքով), 2013թ.

	Դրամ	ԱՄՆ դոլար	Եվրո	Ռուբլի
Հունվար	138 266	340	255	10 272
Հունվար-փետրվար	139 512	343	257	10 357
Հունվար-մարտ ^ժ	140 793	344	260	10 452
Հունվար-ապրիլ ¹	141 276	344	261	10 519

¹ Գնահատական: