

1.4.2. Оплата труда

Среднемесячная номинальная заработная плата по секторам экономики¹, по месяцам

драм

	Всего		Государственный		Не государственный	
	2012г.	2013г.	2012г.	2013г.	2012г.	2013г.
Январь	134 014	138 266	108 143	110 075	162 538	171 869
Февраль	135 032	140 749	111 706	113 871	160 832	172 331
Март	139 890	143 318 [◇]	111 366	114 626 [◇]	170 505	176 559 [◇]
Апрель	139 298	142 711 ²	111 769	115 041 ²	168 127	174 768 ²

в %-ах к соответствующему месяцу прошлого года



Среднемесячная номинальная заработная плата в разрезе город/село

драм

	Всего		Город		Село	
	2012г.	2013г.	2012г.	2013г.	2012г.	2013г.
Январь	134 014	138 266	138 081	142 111	100 899	105 910
Февраль	135 032	140 749	139 126	144 528	101 271	108 695
Март	139 890	143 318 [◇]	143 877	147 763	103 026	106 131

Среднемесячная номинальная заработная плата по видам валют
(по курсу ЦБ РА), по месяцам 2013г.

	Драм	К предыдущему месяцу, %	К соответствующему месяцу 2012г., %	Доллар США	К предыдущему месяцу, %	К соответствующему месяцу 2012г., %
Январь	138 266	77.7	103.2	340	77.4	98.3
Февраль	140 749	101.8	104.2	346	101.7	99.5
Март [◇]	143 318	101.8	102.5	346	100.0	96.1
Апрель ²	142 711	99.6	102.5	343	99.2	96.5

¹ Здесь и впредь, показатель рассчитан по закону РА(ЗА-246) "О подоходном налоге", вступившему в силу 01.01.2013г., согласно которому, в РА с 1-го января 2013г. в оплату труда и приравненных к ним других выплат, включены также выплаты работодателя на обязательное социальное страхование. В результате указанного законодательного изменения, с целью обеспечения сопоставимости показателей заработной платы 2012-2013гг., соответствующие показатели 2012г. перерасчитаны по действующей методологии, методом применения расчетных (условных) ставок, выплаченных работодателем выплат на обязательное социальное страхование.

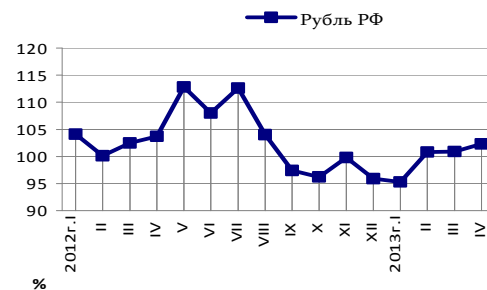
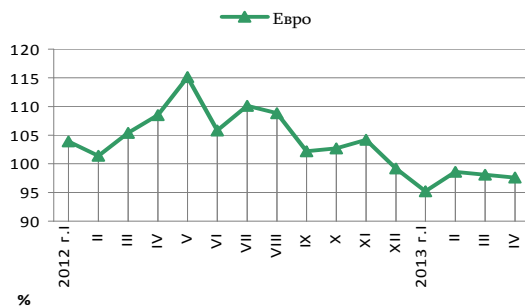
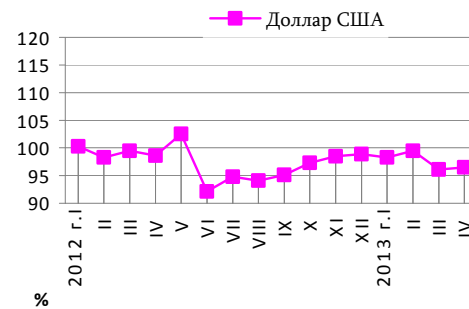
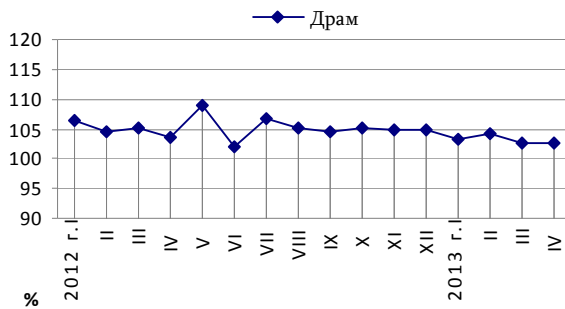
² Оценка.

1. РЕАЛЬНЫЙ СЕКТОР

	Евро	К предыдущему месяцу, %	К соответствующему - тому месяцу 2012г., %	Рубль РФ	К предыдущему месяцу, %	К соответствующему месяцу 2012г., %
Январь	255	76.4	95.2	10 272	76.3	95.3
Февраль	259	101.4	98.6	10 441	101.6	100.8
Март ¹	267	103.2	98.1	10 648	102.0	100.9
Апрель ¹	263	98.7	97.6	10 722	100.7	102.3

Среднемесячная номинальная заработная плата по видам валют

в %-ах к соответствующему месяцу прошлого года



¹ Оценка.

1.РЕАЛЬНЫЙ СЕКТОР

Среднемесячная номинальная заработная плата в марзах РА и г. Ереван, по месяцам

	Январь		Февраль		Март	
	2013г., драм	темп роста, %	2013г., драм	темп роста, %	2013г., драм	темп роста, %
Всего	138 266	103.2	140 749	104.2	143 318	102.5
г. Ереван	149 434	102.8	153 993	104.5	157 912	103.1
Арагацотн	99 395	101.8	101 127	103.8	100 215	104.6
Арарат	117 738	105.1	124 200	109.1	117 730	101.5
Армавир	121 362	100.5	122 526	102.4	126 303	104.9
Гегаркуник	119 317	108.0	115 310	107.5	115 210	106.0
Лори	111 441	103.0	109 620	103.5	109 482	102.7
Котайк	124 197	104.9	122 272	103.5	123 786	103.1
Ширак	101 940	101.5	103 552	102.5	102 270	101.5
Сюник	180 233	110.0	170 415	107.2	180 157	102.8
Вайоцдзор	107 031	112.2	107 215	108.1	108 554	107.9
Тавуш	107 253	102.2	109 020	102.7	108 775	102.7

Среднемесячная номинальная заработная плата по марзам РА, районам и г. Ереван, март 2013г.

драм

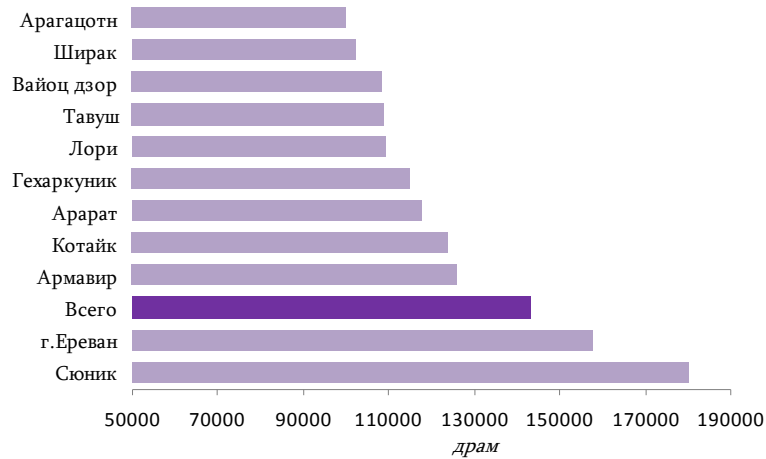
	Номинальная средняя заработная плата		Номинальная средняя заработная плата
Всего	143 318		
г. Ереван	157 912	Лори	109 482
Ачпняк	131 194	Гугарк	99 659
Аван	100 484	Туманян	117 901
Арабкир	154 587	Спитак	92 721
Давташен	108 106	Степанаван	127 111
Эребуни	150 329	Ташир	97 233
Кентрон	184 026	г. Ванадзор	109 030
Малатия-Себастья	118 663	Котайк	123 786
НорНорк	129 012	Абовян	120 333
Норк Мараш	128 303	Раздан	134 431
Нубарашен	101 824	Наири	110 264
Шенгавит	137 381	Ширак	102 270
Канакер-Зейтун	176 867	Ахурян	104 075
Арагацотн	100 215	Амасия	88 645
Аштарак	106 635	Ани	91 993
Апаран	95 959	Ашотск	101 214
Арагац	89 187	Артик	94 710
Талин	89 594	г. Гюмри	104 490
Арарат	117 730	Сюник	180 157
Арарат	131 097	Горис	102 870
Арташат	98 644	Капан	221 772
Масис	122 266	Мегри	161 621
Армавир	126 303	Сисиан	97 800
Армавир	148 882	Вайоц Дзор	108 554
Баграмян	109 918	Ехегнадзор	102 185
Вагаршапат	93 961	Вайк	115 100
Гехаркуник	115 210	Тавуш	108 775
Гавар	108 608	Иджеван	125 834
Чамбарак	91 123	Ноемберян	88 285
Мартуни	105 800	Тавуш	92 939
Севан	100 076	г. Дилижан	98 714
Варденис	154 819		

1. РЕАЛЬНЫЙ СЕКТОР

Среднемесячная номинальная заработная плата по секторам экономики в марзах РА и г. Ереван, март 2013г.

драм

	Всего	Государственный	Негосударственный
Всего	143 318	114 626	176 559
г. Ереван	157 912	131 674	181 291
Арагацотн	100 215	88 902	139 792
Арарат	117 730	94 648	145 604
Армавир	126 303	118 243	147 243
Гегаркуник	115 210	94 774	204 825
Лори	109 482	94 317	134 744
Котайк	123 786	91 130	151 854
Ширак	102 270	92 477	132 222
Сюник	180 157	92 305	260 217
Вайоцдзор	108 554	88 555	145 646
Тавуш	108 775	96 207	145 292



Среднемесячная номинальная заработная плата по секторам экономики и видам экономической деятельности, март 2013г.

драм

	Всего	Государственный	Негосударственный
Всего	143 318	114 626	176 559
Сельское хозяйство, лесное хозяйство и рыболовство	100 864	76 953	115 740
Горнодобывающая промышленность и разработка карьеров	309 294	-	309 294
Обрабатывающая промышленность	143 971	82 544	145 260
Снабжение электроэнергией, газом, паром и кондиционированным воздухом	180 784	258 360	171 642
Водоснабжение, канализация, обработка отходов и получение вторичного сырья	131 932	128 229	132 693
Строительство	171 289	185 665	170 721
Оптовая и розничная торговля; Ремонт автомобилей и мотоциклов	115 511	-	115 511
Перевозки и складское хозяйство	131 673	142 160	120 363
Организация проживания и общественного питания	98 167	-	98 167
Информация и связь	304 190	140 652	344 219
Финансовая и страховая деятельность	362 081	457 637	356 485

1. РЕАЛЬНЫЙ СЕКТОР

	Всего	Государственный	Негосударственный
Операции с недвижимым имуществом	115 424	101 232	118 166
Профессиональная, научная и техническая деятельность	142 523	107 954	204 056
Административная и вспомогательная деятельность	117 002	94 040	129 584
Государственное управление и оборона; обязательное социальное обеспечение	157 390	157 390	-
Образование	98 544	97 893	117 563
Здравоохранение и социальное обслуживание населения	109 515	101 015	136 855
Культура, развлечения и отдых	80 737	73 317	104 896
Предоставление прочих видов услуг	97 765	87 501	99 291



Среднемесячная номинальная заработная плата работающих по совместительству и подрячному или гражданско-правовому договору, по месяцам 2013г.

	Работающие по совместительству			Работающие по подрячному или гражданско-правовому договору		
	2012г., драм	2013г., драм	К соответствующему месяцу прошлого года, %	2012г., драм	2013г., драм	К соответствующему месяцу прошлого года, %
Январь	96 000	101 195	105.4	121 816	124 257	102.0
Февраль	95 492	97 385	102.0	126 550	125 395	99.1
Март	98 148	101 328	103.2	145 698	125 479	86.1

1. РЕАЛЬНЫЙ СЕКТОР

Среднемесячная номинальная заработная плата работающих по совместительству и подрядному или гражданско-правовому договору, по видам экономической деятельности, март 2013г.

драм

	Работающие по совместительству	Работающие по подрядному или гражданско-правовому договору
Всего	101 328	125 479
Сельское хозяйство, лесное хозяйство и рыболовство	94 900	196 482
Горнодобывающая промышленность и разработка карьеров	132 815	274 035
Обрабатывающая промышленность	136 313	266 339
Снабжение электроэнергией, газом, паром и кондиционированным воздухом	56 412	245 013
Водоснабжение, канализация, обработка отходов и получение вторичного сырья	364 225	113 818
Строительство	218 291	214 902
Оптовая и розничная торговля; ремонт автомобилей и мотоциклов	124 497	79 941
Перевозки и складское хозяйство	150 159	115 706
Организация проживания и общественного питания	93 128	204 200
Информация и связь	125 258	113 927
Финансовая и страховая деятельность	149 874	87 572
Операции с недвижимым имуществом	150 277	193 275
Профессиональная, научная и техническая деятельность	75 312	183 262
Административная и вспомогательная деятельность	103 851	248 473
Государственное управление и оборона; обязательное социальное обеспечение	66 097	121 163
Образование	88 481	120 541
Здравоохранение и социальное обслуживание населения	101 366	130 540
Культура, развлечения и отдых	76 218	89 157
Предоставление прочих видов услуг	130 849	182 600

Среднемесячная номинальная заработная плата в социальной сфере¹

	2012г., драм	2013г., драм	К соответствующему месяцу прошлого года, %
Январь	96 513	98 721	102.3
Февраль	96 012	99 593	103.7
Март	96 867	100 180	103.4

Среднемесячная номинальная заработная плата по секторам экономики

драм

	Всего		Государственный		Негосударственный	
	2012г.	2013г.	2012г.	2013г.	2012г.	2013г.
I квартал	136 329	140 793	110 409	112 861	164 671	173 613

Среднемесячная номинальная заработная плата в разрезе город/село

драм

	Всего		Город		Село	
	2012г.	2013г.	2012г.	2013г.	2012г.	2013г.
I квартал	136 329	140 793	140 380	144 817	101 734	106 907

¹ Включены отрасли здравоохранения, образования, культуры и искусства.

1.РЕАЛЬНЫЙ СЕКТОР

Среднемесячная номинальная заработная плата по марзам РА и г. Ереван, I квартал 2013г.

	Номинальная средняя заработная плата, <i>драм</i>	к соответствующему кварталу 2012г., %
Всего	140 793	103.3
г. Ереван	153 807	103.5
Арагацотн	100 245	103.4
Арарат	119 900	105.3
Армавир	123 415	102.6
Гегаркуник	116 611	107.2
Лори	110 181	103.0
Котайк	123 421	103.8
Ширак	102 589	101.9
Сюник	176 931	106.6
Вайоцдзор	107 596	109.3
Тавуш	87 812	102.5

Среднемесячная номинальная заработная плата по секторам
Экономики и видам экономической деятельности, I квартал 2013г.

	Всего, <i>драм</i>	Государ- ственный	Негосудар- ственный
Всего	140 793	112 861	173 613
Сельское хозяйство, лесное хозяйство и рыболовство	98 351	74 020	117 309
Горнодобывающая промышленность и разработка карьеров	302 163	-	302 163
Обработывающая промышленность	141 987	78 217	143 291
Снабжение электроэнергией, газом, паром и кондиционированным воздухом	179 616	244 158	172 002
Водоснабжение, канализация, обработка отходов и получение вторичного сырья	133 315	123 563	135 162
Строительство	164 576	159 354	164 785
Оптовая и розничная торговля; ремонт автомобилей и мотоциклов	113 838	-	113 838
Перевозки и складское хозяйство	132 109	141 100	122 284
Организация проживания и общественного питания	94 820	-	94 820
Информация и связь	298 499	135 406	338 361
Финансовая и страховая деятельность	338 336	370 899	336 416
Операции с недвижимым имуществом	114 805	94 987	118 742
Профессиональная, научная и техническая деятельность	137 604	103 578	200 574
Административная и вспомогательная деятельность	118 500	91 485	132 458
Государственное управление и оборона; обязательное социальное обеспечение	155 202	155 202	-
Образование	98 131	97 575	115 083
Здравоохранение и социальное обслуживание населения	107 854	98 559	138 944
Культура, развлечения и отдых	80 814	73 883	103 664
Предоставление прочих видов услуг	96 177	87 502	97 458

1. РЕАЛЬНЫЙ СЕКТОР

Среднемесячная номинальная заработная плата по секторам экономики, нарастающая месячная

драм

	Всего		Государственный		Не государственный	
	2012г.	2013г.	2012г.	2013г.	2012г.	2013г.
Январь	134 014	138 266	108 143	110 075	162 538	171 869
Январь-февраль	134 523	139 512	109 926	111 974	161 687	172 102
Январь-март	136 329	140 793 [♦]	110 409	112 861 [♦]	164 671	173 613 [♦]
Январь-апрель	137 082	141 276 ¹	110 750	113 407 ¹	165 558	173 906 ¹

Среднемесячная номинальная заработная плата по видам валют (по курсу ЦБ РА), нарастающая по месяцам 2013г.

	Драм	Доллар США	Евро	Рубль РФ
Январь	138 266	340	255	10 272
Январь-февраль	139 512	343	257	10 357
Январь-март [♦]	140 793	344	260	10 452
Январь-апрель ¹	141 276	344	261	10 519

¹ Оценка