

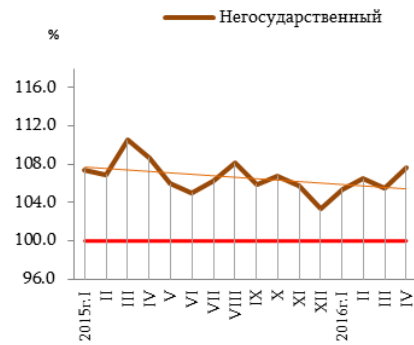
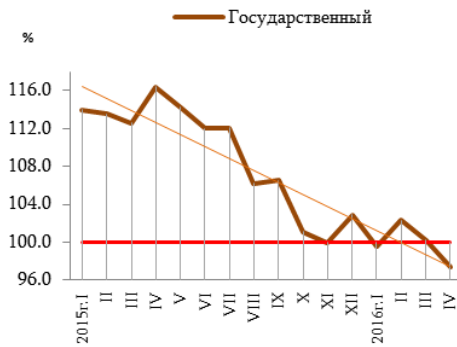
## 1.4.2. Оплата труда

## Среднемесячная номинальная заработная плата по секторам экономики, по месяцам

драм

	Всего		Государственный		Негосударственный	
	2015	2016	2015	2016	2015	2016
Январь	173 217	177 539	155 102	154 518	199 277	209 954
Февраль	173 556	181 415	155 782	159 323	199 259	212 308
Март	179 912	185 477 <sup>1</sup>	157 062	157 307 <sup>1</sup>	212 496	224 162 <sup>1</sup>
Апрель	181 927	186 698 <sup>1</sup>	161 770	157 621 <sup>1</sup>	210 482	226 628 <sup>1</sup>
<i>в %-ах к предыдущему месяцу</i>						
Январь	80.2	79.7	78.1	75.6	82.9	84.6
Февраль	100.2	102.2	100.4	103.1	100.0	101.1
Март	103.7	102.2 <sup>1</sup>	100.8	98.7 <sup>1</sup>	106.6	105.6 <sup>1</sup>
Апрель	101.1	100.7 <sup>1</sup>	103.0	100.2 <sup>1</sup>	99.1	101.1 <sup>1</sup>
<i>в %-ах к соответствующему месяцу прошлого года</i>						
Январь	111.1	102.5	114.0	99.6	107.4	105.4
Февраль	110.4	104.5	113.5	102.3	106.9	106.5
Март	111.6	103.1 <sup>1</sup>	112.6	100.2 <sup>1</sup>	110.5	105.5 <sup>1</sup>
Апрель	112.6	102.6 <sup>1</sup>	116.4	97.4 <sup>1</sup>	108.7	107.7 <sup>1</sup>

в %-ах к соответствующему месяцу прошлого года

<sup>1</sup> Оценка.

**Среднемесячная номинальная заработная плата  
в марзах РА и г. Ереван, март 2016г.**

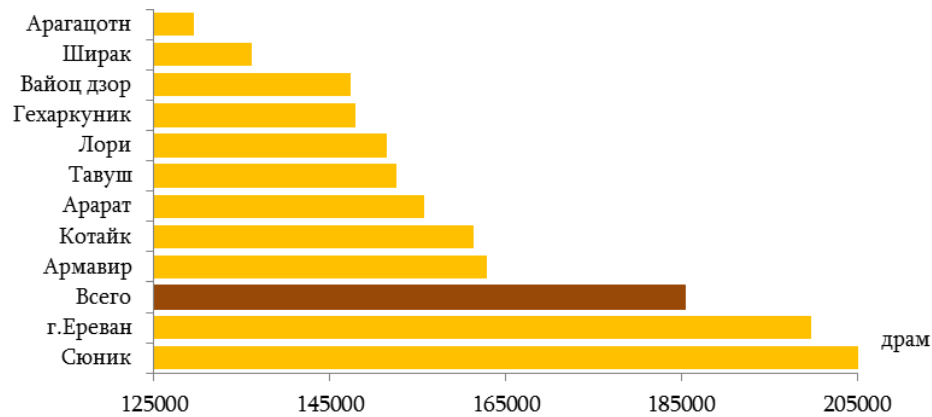
	Всего, драм	В %-ах		
		к предыдущему месяцу	к соответствующему месяцу прошлого года	к итогу
<b>Всего</b>	<b>185 477<sup>+</sup></b>	<b>102.2</b>	<b>103.1</b>	<b>100</b>
г. Ереван	199 747	101.9	103.4	107.7
Арагацотн	129 535	100.9	104.6	69.8
Арарат	155 783	104.3	107.5	84.0
Армавир	162 905	107.3	108.5	87.8
Гегаркуник	147 967	107.3	103.8	79.8
Лори	151 539	103.5	101.2	81.7
Котайк	161 335	100.6	98.9	87.0
Ширак	136 152	104.1	106.1	73.4
Сюник	219 039	99.7	99.7	118.1
Вайоц дзор	147 359	102.5	97.4	79.4
Тавуш	152 649	109.5	110.6	82.3

**Среднемесячная номинальная заработная плата<sup>1</sup> по марзам РА, г. Ереван  
и районам, март 2016г.**

	Номинальная средняя заработная плата			Номинальная средняя заработная плата	
	драм	в %-ах к соответствующему месяцу 2015г.		драм	в %-ах к соответствующему месяцу 2015г.
<b>Всего</b>	<b>185 477<sup>+</sup></b>	<b>103.1</b>			
<b>г. Ереван</b>	<b>199 747</b>	<b>103.4</b>	<b>Лори</b>	<b>151 539</b>	<b>101.2</b>
Ачапняк	164 916	110.4	Гугарк	102 518	105.1
Аван	154 350	108.9	Туманян	215 444	98.7
Арабкир	187 567	104.9	Спитак	103 348	96.8
Давташен	132 517	95.7	Степанаван	128 632	84.1
Эребуни	174 936	102.6	Ташир	129 203	111.7
Кентрон	222 629	102.5	г. Ванадзор	144 749	108.4
Малатия-Себастья	142 721	100.0	<b>Котайк</b>	<b>161 335</b>	<b>98.9</b>
НорНорк	153 336	104.7	Абовян	156 943	103.1
Норк Мараш	164 449	105.9	Раздан	175 012	95.7
Нубарашен	138 304	103.0	Наири	139 179	97.8
Шенгавит	174 844	104.4	<b>Ширак</b>	<b>136 152</b>	<b>106.1</b>
Канакер-Зейтун	257 726	124.1	Ахурян	198 785	140.5
<b>Арагацотн</b>	<b>129 535</b>	<b>104.6</b>	Амасия	108 525	102.3
Аштарак	144 232	106.5	Ани	113 032	103.1
Апаран	112 201	103.9	Ашотск	118 009	104.7
Арагац	110 515	105.0	Артик	119 937	101.3
Талин	105 629	98.9	г. Гюмри	129 927	100.7
<b>Арарат</b>	<b>155 783</b>	<b>107.5</b>	<b>Сюник</b>	<b>219 039</b>	<b>99.7</b>
Арарат	173 767	109.1	Горис	145 578	114.9
Арташат	137 345	106.6	Капан	266 667	98.7
Масис	152 068	106.1	Мегри	174 915	89.8
<b>Армавир</b>	<b>162 905</b>	<b>108.5</b>	Сисиан	116 353	98.0
Армавир	193 005	108.7	<b>Вайоц Дзор</b>	<b>147 359</b>	<b>97.4</b>
Баграмян	150 679	114.1	Ехегнадзор	150 345	111.4
Вагаршапат	118 323	109.1	Вайк	144 432	86.2
<b>Гегаркуник</b>	<b>147 967</b>	<b>103.8</b>	<b>Тавуш</b>	<b>152 649</b>	<b>110.6</b>
Гавар	145 822	107.4	Иджеван	168 320	112.1
Чамбарак	108 318	98.4	Ноемберян	108 122	99.8
Мартуни	146 581	115.8	Тавуш	118 168	106.8
Севан	137 639	113.1	г. Дилижан	184 570	116.5
Варденис	171 916	86.8			

<sup>1</sup> В разрезе марзов и районов не включены данные оплаты труда военных.

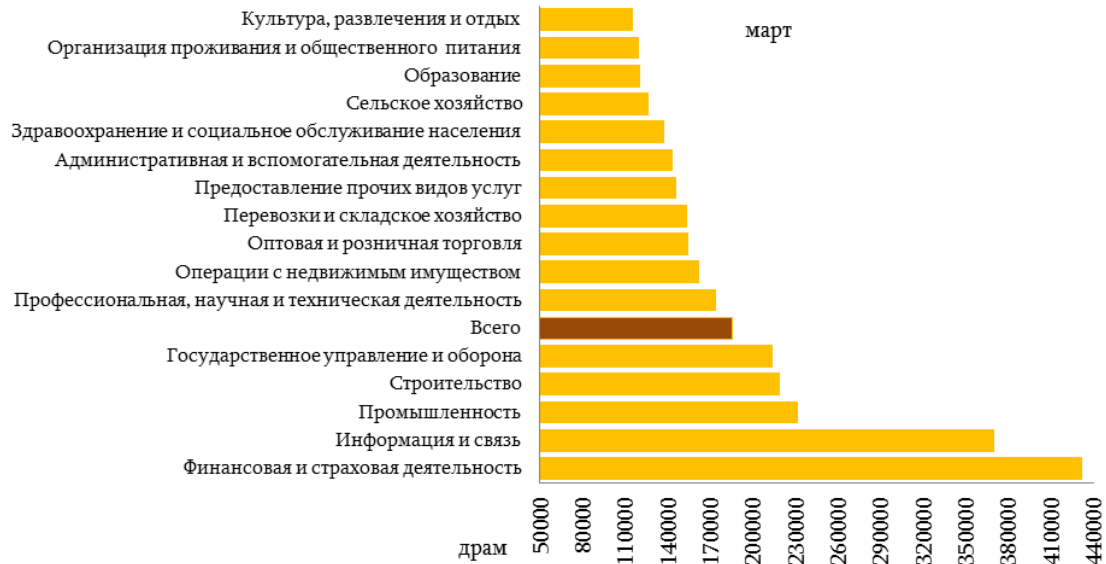
2016г.



Среднемесячная номинальная заработная плата по секторам экономики и видам экономической деятельности, март 2016г.

	Всего, драм	Госу- дарствен- ный	Негосу- дарствен- ный	в %-ах к соответствующему месяцу 2015г.		
				всего	государ- ственный	негосудар- ственный
<b>Всего</b>	<b>185 477<sup>♦</sup></b>	<b>157 307<sup>♦</sup></b>	<b>224 162<sup>♦</sup></b>	<b>103.1</b>	<b>100.2</b>	<b>105.5</b>
Сельское хозяйство, лесное хозяйство и рыболовство	125 760	118 788	134 486	103.1	102.4	104.8
Горнодобывающая промышленность и разработка карьеров	343 331	-	343 331	91.8	-	91.8
Обрабатывающая промышленность	174 543	-	174 543	98.4	-	98.4
Снабжение электроэнергией, газом, паром и кондиционированным воздухом	306 413	314 449	305 587	128.2	107.1	131.4
Водоснабжение, канализация, обработка отходов и получение вторичного сырья	162 983	98 527	164 212	106.7	78.5	105.6
Строительство	218 206	184 386	218 858	97.3	89.8	97.4
Оптовая и розничная торговля; Ремонт автомобилей и мотоциклов	153 674	-	153 674	105.5	-	105.5
Перевозки и складское хозяйство	153 238	160 702	143 774	100.2	95.1	107.4
Организация проживания и общественного питания	119 287	-	119 287	104.6	-	104.6
Информация и связь	369 395	178 476	408 129	112.3	104.1	112.9
Финансовая и страховая деятельность	431 449	489 469	427 842	102.1	113.8	101.3
Операции с недвижимым имуществом	161 373	118 753	169 797	103.9	97.2	106.0
Профессиональная, научная и техническая деятельность	173 874	148 171	231 426	107.3	108.7	107.6
Административная и вспомогательная деятельность	142 963	116 595	158 533	108.9	109.7	109.5
Государственное управление и оборона; обязательное социальное обеспечение	213 664	213 664	-	100.0	100.0	-
Образование	120 096	118 519	170 565	104.5	104.0	114.7
Здравоохранение и социальное обслуживание населения	137 422	131 176	156 012	105.1	105.4	103.9
Культура, развлечения и отдых	114 556	116 514	110 374	100.1	105.2	89.5
Предоставление прочих видов услуг	145 553	91 137	150 336	127.9	107.0	128.8

## 1. РЕАЛЬНЫЙ СЕКТОР



Среднемесячная номинальная заработная плата по видам валют (по курсу ЦБ РА), по месяцам 2016г.

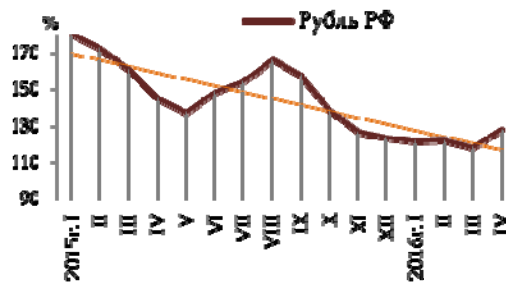
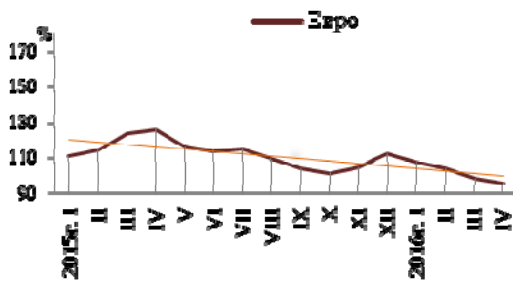
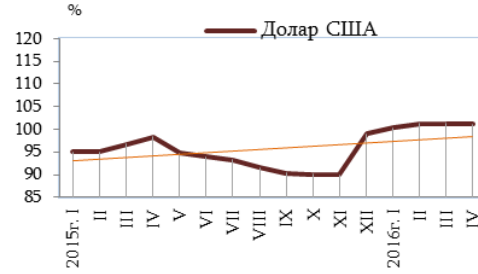
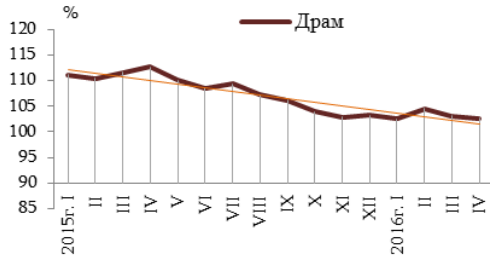
	Драм	%		Доллар США	%	
		к предыдущему месяцу	к соответствующему месяцу 2015г.		к предыдущему месяцу	к соответствующему месяцу 2015г.
Январь	177 539	79.7	102.5	365	79.2	100.3
Февраль	181 415	102.2	104.5	368	100.6	101.3
Март <sup>1</sup>	185 477	102.2	103.1	381	103.8	101.3
Апрель <sup>1</sup>	186 698	100.7	102.6	388	101.7	101.1

	Евро	%		Рубль РФ	%	
		к предыдущему месяцу	к соответствующему месяцу 2015г.		к предыдущему месяцу	к соответствующему месяцу 2015г.
Январь	336	79.2	107.6	28 452	88.2	121.7
Февраль	331	98.6	103.7	28 346	99.6	121.8
Март <sup>1</sup>	343	103.6	98.6	26 726	94.3	118.1
Апрель <sup>1</sup>	342	99.7	96.1	25 823	96.6	127.9

<sup>1</sup> Оценка.

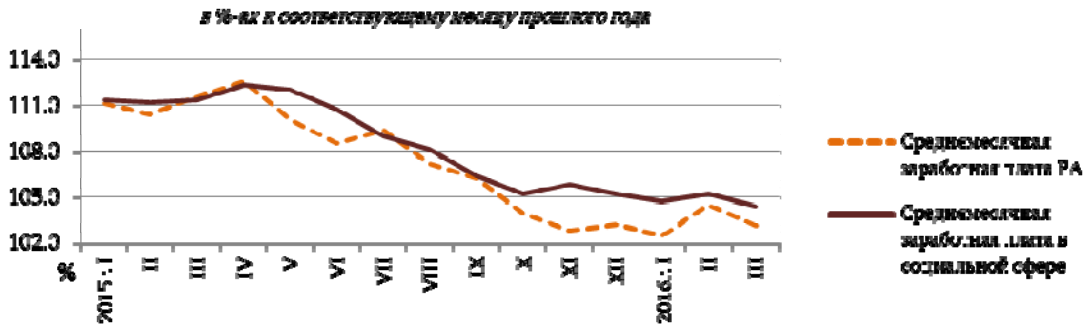
Среднемесячная номинальная заработная плата по видам валют

(в %-ах к соответствующему месяцу прошлого года)



Среднемесячная номинальная заработная плата в социальной сфере<sup>1</sup>, по месяцам

	2015г., драм	2016г., драм	К соответствующему месяцу прошлого года, %
Январь	117 882	123 404	104.7
Февраль	117 262	123 359	105.2
Март	119 032	124 298	104.4



<sup>1</sup> Включены отрасли здравоохранения, образования, культуры и искусства.

1.РЕАЛЬНЫЙ СЕКТОР

**Среднемесячная номинальная заработная плата работающих по совместительству и подрядному или гражданско-правовому договору, по месяцам**

	Работающие по совместительству			Работающие по подрядному или гражданско-правовому договору		
	2015г., драм	2016г., драм	к соответствующему месяцу 2015г., %	2015г., драм	2016г., драм	к соответствующему месяцу 2015г., %
Январь	125 811	135 764	107.9	139 257	127 858	91.8
Февраль	123 458	129 109	104.6	140 582	135 552	96.4
Март	124 639	129 247	103.7	138 049	158 905	115.1

**Среднемесячная номинальная заработная плата работающих по совместительству и подрядному или гражданско-правовому договору, по видам экономической деятельности, март 2016г.**

	Работающие по совмести- тельству	Работающие по подрядному или гражданско-правовому договору
<b>Всего</b>	<b>129 247</b>	<b>158 905</b>
Сельское хозяйство, лесное хозяйство и рыболовство	75 650	91 000
Горнодобывающая промышленность и разработка карьеров	214 313	385 575
Обрабатывающая промышленность	163 927	192 149
Снабжение электроэнергией, газом, паром и кондиционированным воздухом	2 873 111	147 062
Водоснабжение, канализация, обработка отходов и получение вторичного сырья	125 000	456 258
Строительство	329 201	259 124
Оптовая и розничная торговля; ремонт автомобилей и мотоциклов	189 097	163 934
Перевозки и складское хозяйство	214 824	340 483
Организация проживания и общественного питания	135 664	122 188
Информация и связь	155 789	172 933
Финансовая и страховая деятельность	316 161	123 057
Операции с недвижимым имуществом	364 304	136 837
Профессиональная, научная и техническая деятельность	96 285	153 510
Административная и вспомогательная деятельность	154 303	75 140
Государственное управление и оборона; обязательное социальное обеспечение	96 949	153 216
Образование	94 366	101 903
Здравоохранение и социальное обслуживание населения	119 565	170 460
Культура, развлечения и отдых	151 227	94 473
Предоставление прочих видов услуг	181 669	190 838

**Среднемесячная номинальная заработная плата по секторам экономики**

	Всего		Государственный		Негосударственный	
	2015г.	2016г.	2015г.	2016г.	2015г.	2016г.
I квартал	175 565	181 484	155 981	157 047	203 703	215 528

1.РЕАЛЬНЫЙ СЕКТОР

Среднемесячная номинальная заработная плата  
по видам экономической деятельности, I квартал

драм

	2015г.	в %-ах		2016г.	в %-ах	
		к итогу	к соответствующему кварталу прошлого года		к итогу	к соответствующему кварталу прошлого года
<b>Всего</b>	<b>175 565</b>	<b>100</b>	<b>111.0</b>	<b>181 484</b>	<b>100</b>	<b>103.4</b>
Сельское хозяйство	118 507	67.5	124.2	121 228	66.8	102.3
Промышленность	204 594	116.5	110.7	219 458	120.9	107.3
Строительство	217 498	123.9	121.8	213 919	117.9	98.4
Услуги	168 697	96.1	110.8	173 107	95.4	102.6

Среднемесячная номинальная заработная плата по марзам РА и г. Ереван, I квартал 2016г.

	Всего, драм	Государственный	Негосударственный	в %-ах к соответствующему кварталу 2015г.		
				Всего	государственный	негосударственный
<b>Всего</b>	<b>181 484</b>	<b>157 047</b>	<b>215 528</b>	<b>103.4</b>	<b>100.7</b>	<b>105.8</b>
г. Ереван	195 572	179 145	216 514	103.5	100.8	106.0
Арагацотн	127 007	111 729	185 634	102.8	102.5	108.1
Арагат	151 739	117 065	191 601	107.6	101.7	112.0
Армавир	155 289	144 070	191 798	105.0	103.4	110.7
Гегаркуник	143 999	118 302	250 944	102.2	101.9	102.1
Лори	148 306	116 894	195 403	100.3	100.4	100.3
Котайк	158 768	117 779	193 891	102.8	104.4	103.6
Ширак	131 568	117 119	175 481	102.5	100.8	106.2
Сюник	217 702	116 731	300 929	104.9	102.8	103.3
Вайоц дзор	142 550	113 947	197 907	100.5	97.1	107.6
Тавуш	143 623	121 175	196 813	103.1	103.3	103.3

Среднемесячная номинальная заработная плата по секторам  
экономики и видам экономической деятельности, I квартал 2016г.

	Всего, драм	Государственный	Негосударственный	к соответствующему кварталу 2015г., %		
				всего, драм	государственный	негосударственный
<b>Всего</b>	<b>181 484</b>	<b>157 047</b>	<b>215 528</b>	<b>103.4</b>	<b>100.7</b>	<b>105.8</b>
Сельское хозяйство, лесное хозяйство и рыболовство	121 228	115 542	130 299	102.3	102.3	103.2
Горнодобывающая промышленность и разработка карьеров	339 457	-	339 457	97.3	-	97.3
Обработывающая промышленность	169 636	-	169 636	102.4	-	102.4
Снабжение электроэнергией, газом, паром и кондиционированным воздухом	273 471	314 665	269 202	118.4	107.1	120.4
Водоснабжение, канализация, обработка отходов и получение вторичного сырья	165 768	96 276	167 092	107.9	78.6	106.5
Строительство	213 919	173 488	214 722	98.4	99.1	98.2
Оптовая и розничная торговля; ремонт автомобилей и мотоциклов	151 861	-	151 861	105.9	-	105.9
Перевозки и складское хозяйство	151 006	156 249	144 364	101.6	97.3	107.4
Организация проживания и общественного питания	121 146	-	121 146	104.6	-	104.6
Информация и связь	370 089	173 937	410 202	112.5	104.0	113.2
Финансовая и страховая деятельность	388 079	435 968	385 191	104.3	115.1	103.6
Операции с недвижимым имуществом	161 826	116 917	168 895	109.7	102.5	110.9

## 1. РЕАЛЬНЫЙ СЕКТОР

	Всего, драм	Государ- ственный	Негосудар- ственный	к соответствующему кварталу 2015г., %		
				всего, драм	государ- ственный	негосудар- ственный
Профессиональная, научная и техническая деятельность	168 187	142 501	227 164	105.3	106.6	106.0
Административная и вспомогательная деятельность	142 026	115 472	157 061	107.7	107.8	108.6
Государственное управление и оборона; обязательное социальное обеспечение	215 409	215 409	-	100.9	100.9	-
Образование	119 483	117 731	177 752	105.0	104.3	119.6
Здравоохранение и социальное обслуживание населения	135 743	129 282	155 086	104.1	104.9	101.9
Культура, развлечения и отдых	114 169	115 245	111 815	96.0	106.7	76.1
Предоставление прочих видов услуг	145 409	88 405	150 474	127.4	107.6	128.1

### Среднемесячная номинальная заработная плата по секторам экономики, нарастающая

	Всего, драм		Государственный		Негосударственный	
	2015г.	2016г.	2015г.	2016г.	2015г.	2016г.
Январь	173 217	177 539	155 102	154 518	199 277	209 954
Январь-февраль	173 387	179 477	155 443	156 917	199 268	211 133
Январь-март	175 565	181 484 <sup>♦</sup>	155 981	157 047 <sup>♦</sup>	203 703	215 528 <sup>♦</sup>
Январь-апрель	177 153	182 791 <sup>1</sup>	157 419	157 190 <sup>1</sup>	205 406	218 328 <sup>1</sup>
<i>в %-ах к соответствующему периоду прошлого года</i>						
Январь	111.1	102.5	114.0	99.6	107.4	105.4
Январь-февраль	110.7	103.5	113.8	100.9	107.1	106.0
Январь-март	111.0	103.4	113.4	100.7	108.2	105.8
Январь-апрель	111.4	103.2	114.1	99.9	108.3	106.3

### Среднемесячная номинальная заработная плата по видам валют (по курсу ЦБ РА), нарастающая по месяцам 2016г.

	Драм	%		Доллар США	%	
		к предыду- щему периоду	к соответству- ющему периоду 2015г.		к предыду- щему периоду	к соответству- ющему периоду 2015г.
Январь	177 539	79.7	102.5	365	79.2	100.3
Январь-февраль	179 477	101.1	103.5	366	100.3	100.8
Январь-март <sup>♦</sup>	181 484	101.1	103.4	371	101.4	101.0
Январь-апрель <sup>1</sup>	182 791	100.7	103.2	375	101.1	101.0

	Евро	%		Рубль РФ	%	
		к предыду- щему периоду	к соответству- ющему периоду 2015г.		к предыду- щему периоду	к соответству- ющему периоду 2015г.
Январь	336	79.2	107.6	28 452	88.2	121.7
Январь-февраль	334	99.3	105.6	28 398	99.8	121.9
Январь-март <sup>♦</sup>	337	101.0	103.3	27 792	97.9	120.5
Январь-апрель <sup>1</sup>	338	100.4	101.4	27 282	98.2	122.6

<sup>1</sup> Оценка.