

1.4.2. Աշխատանքի վարձատրություն

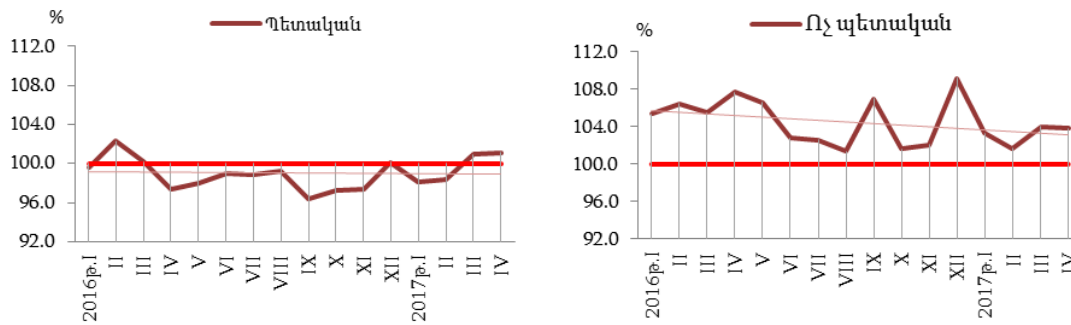
Միջին ամսական անվանական աշխատավարձն ըստ տնտեսության հատվածների՝ ամիսներով

դրամ

	Ընդամենը		Պետական		Ոչ պետական	
	2016	2017	2016	2017	2016	2017
Հունվար	177 539	180 354	154 518	151 534	209 954	216 804
Փետրվար	181 415	182 899	159 323	156 759	212 308	215 827
Մարտ	185 477	191 861 ^ժ	157 307	158 769 ^ժ	224 162	233 084 ^ժ
Ապրիլ	187 241	193 364 ¹	158 536	160 357 ¹	225 979	234 483 ¹
<i>%-ով նախորդ ամսվա նկատմամբ</i>						
Հունվար	79.7	77.0	75.6	74.1	84.6	80.0
Փետրվար	102.2	101.4	103.1	103.4	101.1	99.5
Մարտ	102.2	104.9 ^ժ	98.7	101.3 ^ժ	105.6	108.0 ^ժ
Ապրիլ	101.0	100.8 ¹	100.8	101.0 ¹	100.8	100.6 ¹
<i>%-ով նախորդ տարվա նույն ամսվա նկատմամբ</i>						
Հունվար	102.5	101.6	99.6	98.1	105.4	103.3
Փետրվար	104.5	100.8	102.3	98.4	106.5	101.7
Մարտ	103.1	103.4 ^ժ	100.2	100.9 ^ժ	105.5	104.0 ^ժ
Ապրիլ	102.9	103.3 ¹	98.0	101.1 ¹	107.4	103.8 ¹

Միջին ամսական անվանական աշխատավարձն ըստ տնտեսության հատվածների

%-ով նախորդ տարվա նույն ամսվա նկատմամբ



¹ Գնահատական:

Միջին ամսական անվանական աշխատավարձը
ՀՀ մարզերում և ք. Երևանում, 2017թ. մարտ

	Ընդամենը, դրամ	%		
		նախորդ ամսվա նկատմամբ	նախորդ տարվա նույն ամսվա նկատմամբ	ընդամենի նկատմամբ
Ընդամենը	191 861 [◇]	104.9	103.4	100
ք. Երևան	204 358	103.5	102.3	106.5
Արագածոտն	124 352	101.9	96.0	64.8
Արարատ	160 831	107.3	103.2	83.8
Արմավիր	180 841	115.5	111.0	94.3
Գեղարքունիք	159 030	106.1	107.5	82.9
Լոռի	159 253	108.5	105.1	83.0
Կոտայք	172 677	111.0	107.0	90.0
Շիրակ	135 607	104.1	99.6	70.7
Սյունիք	243 017	108.3	110.9	126.7
Վայոց ձոր	149 774	101.7	101.6	78.1
Տավուշ	167 404	105.6	109.7	87.3

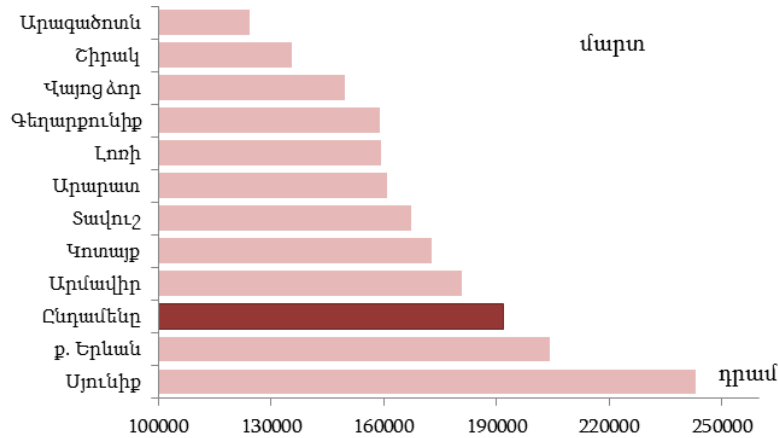
Միջին ամսական անվանական աշխատավարձը ՀՀ մարզերում, ք. Երևանում
և տարածաշրջաններում¹, 2017թ. մարտ

	Անվանական միջին աշխատավարձը			Անվանական միջին աշխատավարձը	
	դրամ	2016թ. նույն ամսվա նկատմամբ, %		դրամ	2016թ. նույն ամսվա նկատմամբ, %
Ընդամենը	191 861 [◇]	103.4 [◇]			
ք. Երևան	204 358	102.3	Լոռի	159 253	105.1
Աջափնյակ	171 864	104.2	Գուգարք	115 284	112.5
Ավան	154 960	100.4	Թումանյան	224 236	104.1
Արաբկիր	195 420	104.2	Սպիտակ	106 959	103.5
Դավթաշեն	133 176	100.5	Ստեփանավան	124 343	96.7
Էրեբունի	185 658	106.1	Տաշիր	126 646	98.0
Կենտրոն	223 524	100.4	ք. Վանաձոր	153 456	106.0
Մալաթիա-Սեբաստիա	144 147	101.0	Կոտայք	172 677	107.0
Նոր Նորք	163 867	106.9	Աբովյան	176 215	112.3
Նորք Մարաշ	168 464	102.4	Հրազդան	182 957	104.5
Նուբարաշեն	139 198	100.6	Նաիրի	141 123	101.4
Շենգավիթ	183 440	104.9	Շիրակ	135 607	99.6
Քանաքեռ-Զեյթուն	303 835	117.9	Ախուրյան	199 818	100.5
Արագածոտն	124 352	96.0	Ամասիա	112 662	103.8
Աշտարակ	132 033	91.5	Անի	113 994	100.9
Ապարան	110 203	98.2	Աշոցք	117 392	99.5
Արագած	117 187	106.0	Արթիկ	117 410	97.9
Թալին	106 177	100.5	ք. Գյումրի	129 083	99.4
Արարատ	160 831	103.2	Սյունիք	243 017	110.9
Արարատ	183 339	105.5	Գորիս	155 558	106.9
Արտաշատ	140 714	102.5	Կապան	299 976	112.5
Մասիս	151 670	99.7	Մեղրի	167 102	95.5
Արմավիր	180 841	111.0	Սիսիան	121 764	104.7
Արմավիր	221 600	114.8	Վայոց ձոր	149 774	101.6
Բաղրամյան	153 393	101.8	Եղեգնաձոր	153 344	102.0
Վաղարշապատ	117 137	99.0	Վայք	146 602	101.5

¹ Ըստ մարզերի և տարածաշրջանների ներառված չեն զինվորականների աշխատանքի վարձատրության տվյալները:

1.ԻՐԱԿԱՆ ՀՍՏՎԱԾ

	Անվանական միջին աշխատավարձը			Անվանական միջին աշխատավարձը	
	դրամ	2016թ. նույն ամսվա նկատմամբ, %		դրամ	2016թ. նույն ամսվա նկատմամբ, %
Գեղարքունիք	159 030	107.5	Տավուշ	167 404	109.7
Գավառ	146 539	100.5	Իջևան	173 847	103.3
Ճամբարակ	115 592	106.7	Նոյեմբերյան	112 091	103.7
Մարտունի	153 791	104.9	Տավուշ	118 669	100.4
Սևան	133 799	97.2	ք. Դիլիջան	237 292	128.6
Վարդենիս	218 218	126.9			

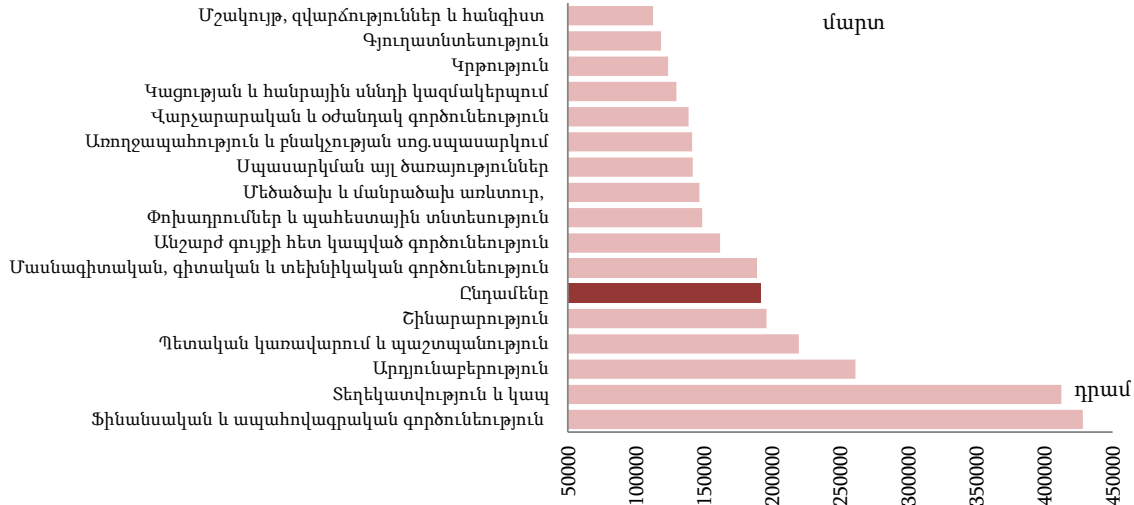


Միջին ամսական անվանական աշխատավարձն ըստ տնտեսության հատվածների և տնտեսական գործունեության տեսակների, 2017թ. մարտ

	Ընդամենը, դրամ	Պետական	Ոչ պետական	2016թ. նույն ամսվա նկատմամբ, %		
				ընդամենը	պետական	ոչ պետական
Ընդամենը	191 861 ♦	158 769 ♦	233 084 ♦	103.4	100.9	104.0
Գյուղատնտեսություն, անտառային տնտեսություն և ձկնորսություն	118 643	120 419	116 272	94.3	101.4	86.5
Հանրագործական արդյունաբերություն և բացահանքերի շահագործում	407 480	-	407 480	118.7	-	118.7
Մշակող արդյունաբերություն	184 124	-	184 124	105.5	-	105.5
Էլեկտրականության, գազի, գոլորշու և յավորակ օդի մատակարարում	359 597	455 187	349 366	117.4	144.8	114.3
Ջրամատակարարում, կոյուղի, թափոնների կառավարում և վերամշակում	158 005	99 731	160 688	96.9	101.2	97.9
Շինարարություն	195 819	178 703	196 257	89.7	96.9	89.7
Մեծածախ և մանրածախ առևտուր, ավտոմեքենաների և մոտոցիկլների նորոգում	146 713	-	146 713	95.5	-	95.5
Փոխադրումներ և պահեստային տնտեսություն	148 708	170 110	122 816	97.0	105.9	85.4
Կացության և հանրային սննդի կազմակերպում	129 883	-	129 883	108.9	-	108.9
Տեղեկատվություն և կապ	412 475	184 616	448 396	111.7	103.4	109.9
Ֆինանսական և ապահովագրական գործունեություն	428 001	511 655	423 141	99.2	104.5	98.9
Անշարժ գույքի հետ կապված գործունեություն	161 889	112 959	198 039	100.3	95.1	116.6
Մասնագիտական, գիտական և տեխնիկական գործունեություն	188 682	157 080	252 350	108.5	106.0	109.0
Վարչարարական և օժանդակ գործունեություն	138 559	120 648	145 923	96.9	103.5	92.0

1.ԻՐԱԿԱՆ ՀԱՏՎԱԾ

	Ընդամենը, դրամ	Պետա- կան	Ոչ պետա- կան	2016թ. նույն ամսվա նկատմամբ, %		
				ընդամենը	պետական	ոչ պետական
Պետական կառավարում և պաշտպանություն, պարտադիր սոցիալական ապահովություն	219 666	219 666	-	102.8	102.8	-
Կրթություն	123 626	119 542	247 156	102.9	100.9	144.9
Առողջապահություն և բնակչության սոցիալական սպասարկում	141 334	134 717	159 837	102.8	102.7	102.5
Մշակույթ, զվարճություններ և հանգիստ	112 581	118 276	102 124	98.3	101.5	92.5
Սպասարկման այլ ծառայություններ	141 683	89 230	145 827	97.3	97.9	97.0



Միջին ամսական անվանական աշխատավարձն ըստ արտարժույթի տեսակների (ՀՀ ԿԲ փոխարժեքով) ամիսներով, 2017թ.

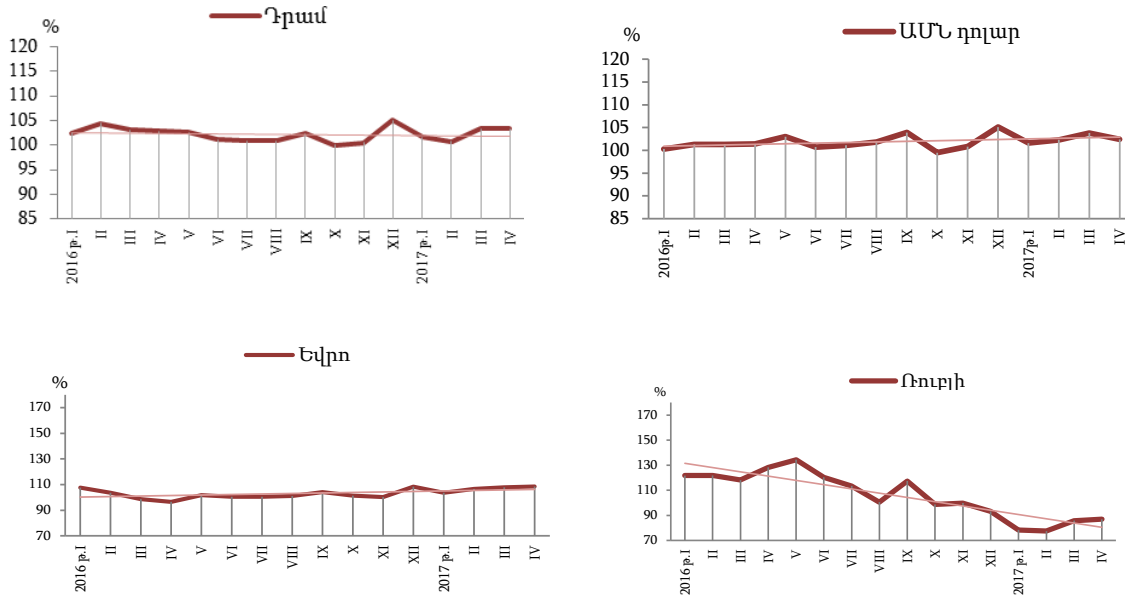
	Դրամ	%		ԱՄՆ դոլար	%	
		նախորդ ամսվա նկատմամբ	2016թ. նույն ամսվա նկատմամբ		նախորդ ամսվա նկատմամբ	2016թ. նույն ամսվա նկատմամբ
Հունվար	180 354	77.0	101.6	371	76.5	101.6
Փետրվար	182 899	101.4	100.8	376	101.3	102.3
Մարտ ^ժ	191 861	104.9	103.4	396	105.3	103.8
Ապրիլ ¹	193 364	100.8	103.3	399	100.7	102.4

	Եվրո	%		Ռուբլի	%	
		նախորդ ամսվա նկատմամբ	2016թ. նույն ամսվա նկատմամբ		նախորդ ամսվա նկատմամբ	2016թ. նույն ամսվա նկատմամբ
Հունվար	348	75.7	103.6	22 266	74.1	78.3
Փետրվար	353	101.5	106.7	21 930	98.5	77.4
Մարտ ^ժ	370	104.8	107.9	22 895	104.4	85.7
Ապրիլ ¹	372	100.5	108.5	22 510	98.3	86.9

¹ Գնահատական:

Միջին ամսական անվանական աշխատավարձն ըստ արտարժույթի տեսակների

%-ով նախորդ տարվա նույն ամսվա նկատմամբ

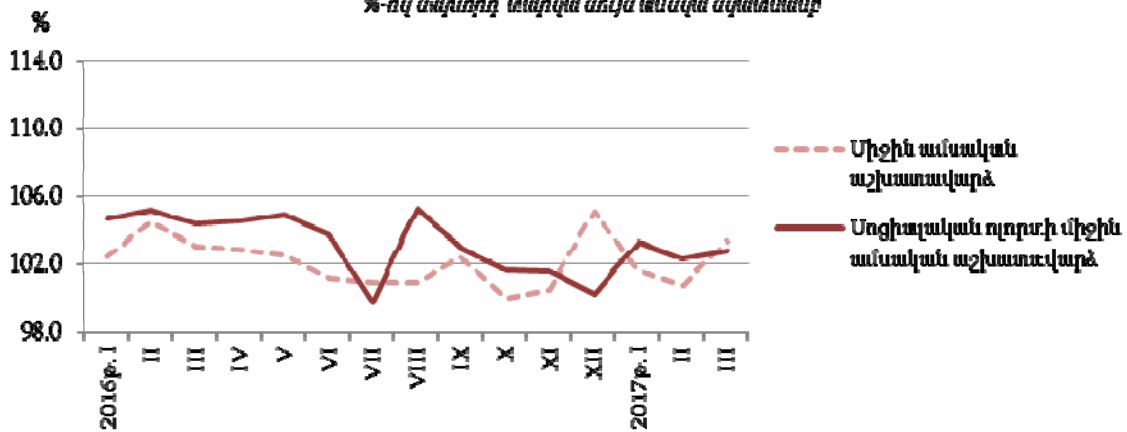


Միջին ամսական անվանական աշխատավարձը սոցիալական ոլորտում, ըստ ամիսների¹

	2016թ., դրամ	2017թ., դրամ	Նախորդ տարվա նույն ամսվա նկատմամբ, %
Հունվար	123 404	127 432	103.3
Փետրվար	123 359	126 218	102.3
Մարտ	124 298	127 734	102.8

Միջին ամսական անվանական աշխատավարձը սոցիալական ոլորտում

%-ով նախորդ տարվա նույն ամսվա նկատմամբ



¹ Ներառված են առողջապահության, կրթության, մշակույթի և արվեստի ճյուղերը:

Համատեղությամբ և կապալային կամ քաղաքացիաիրավական պայմանագրով աշխատողների միջին ամսական անվանական աշխատավարձը, ամիսներով

	Համատեղությամբ աշխատողներ			Կապալային, քաղաքացիաիրավական պայմանագրով աշխատողներ		
	2016թ., դրամ	2017թ., դրամ	նախորդ տարվա նույն ամսվա նկատմամբ, %	2016թ., դրամ	2017թ., դրամ	նախորդ տարվա նույն ամսվա նկատմամբ, %
Հունվար	135 764	136 734	100.7	127 858	124 694	97.5
Փետրվար	129 109	138 340	107.1	135 552	128 660	94.9
Մարտ	129 247	137 972	106.8	158 905	132 215	83.2

Համատեղությամբ և կապալային կամ քաղաքացիաիրավական պայմանագրով աշխատողների միջին ամսական անվանական աշխատավարձն ըստ տնտեսական գործունեության տեսակների, 2017թ. մարտ

դրամ

	Համատեղությամբ աշխատողներ	Կապալային, քաղաքացիաիրավական պայմանագրով աշխատողներ
Ընդամենը	137 972	132 215
Գյուղատնտեսություն, անտառային տնտեսություն և ձկնորսություն	82 500	59 571
Հանքագործական արդյունաբերություն և բացահանքերի շահագործում	600 422	391 698
Մշակող արդյունաբերություն	180 685	214 655
Էլեկտրականության, գազի, գոլորշու և լավորակ օդի մատակարարում	3 209 063	139 325
Ջրամատակարարում, կոյուղի, թափոնների կառավարում և վերամշակում	-	264 692
Շինարարություն	218 268	142 165
Մեծածախ և մանրածախ առևտուր, ավտոմեքենաների և մոտոցիկլների նորոգում	188 611	85 400
Փոխադրամներ և պահեստային տնտեսություն	261 088	333 547
Կացության և հանրային սննդի կազմակերպում	229 389	89 227
Տեղեկատվություն և կապ	169 649	159 824
Ֆինանսական և ապահովագրական գործունեություն	294 292	107 447
Անշարժ գույքի հետ կապված գործունեություն	326 748	141 344
Մասնագիտական, գիտական և տեխնիկական գործունեություն	112 604	127 170
Վարչարարական և օժանդակ գործունեություն	188 211	77 403
Պետական կառավարում և պաշտպանություն, պարտադիր սոցիալական ապահովություն	105 861	125 145
Կրթություն	107 267	121 945
Առողջապահություն և բնակչության սոցիալական սպասարկում	117 550	149 519
Մշակույթ, զվարճություններ և հանգիստ	135 431	112 490
Սպասարկման այլ ծառայություններ	155 464	118 842

Միջին ամսական անվանական աշխատավարձն ըստ տնտեսության հատվածների

դրամ

	Ընդամենը		Պետական		Ոչ պետական	
	2016թ.	2017թ.	2016թ.	2017թ.	2016թ.	2017թ.
I եռամսյակ	181 484	185 067 [◇]	157 047	155 696 [◇]	215 528	221 975 [◇]

Միջին ամսական անվանական աշխատավարձն ըստ տնտեսության ոլորտների, I եռամսյակ

դրամ

	2016թ.	%		2017թ.	%	
		ընդամենի նկատմամբ	նախորդ տարվա նույն եռամսյակի նկատմամբ		ընդամենի նկատմամբ	նախորդ տարվա նույն եռամսյակի նկատմամբ
Ընդամենը	181 484	100	103.4	185 067[♦]	100	102.0
Գյուղատնտեսություն	121 228	66.8	102.3	116 620	63.0	96.2
Արդյունաբերություն	219 458	120.9	107.3	232 546	125.7	106.0
Շինարարություն	213 919	117.9	98.4	191 307	103.4	89.4
Ծառայություններ	173 107	95.4	102.6	175 539	94.9	101.4

Միջին ամսական անվանական աշխատավարձն ըստ տնտեսության հատվածների
ՀՀ մարզերում և ք. Երևանում, 2017թ. I եռամսյակ

	Ընդամենը, դրամ	Պետական	Ոչ պետական	2016թ. նույն եռամսյակի նկատմամբ, %		
				ընդամենը	պետական	ոչ պետական
Ընդամենը	185 067[♦]	155 696[♦]	221 975[♦]	102.0	99.1	103.0
ք. Երևան	198 514	177 589	220 805	101.5	99.1	102.0
Արագածոտն	121 603	108 966	188 508	95.7	97.5	101.5
Արարատ	153 082	115 712	194 080	100.9	98.8	101.3
Արմավիր	164 081	153 524	201 294	105.7	106.6	105.0
Գեղարքունիք	153 800	120 309	283 813	106.8	101.7	113.1
Լոռի	149 998	117 128	209 533	101.1	100.2	107.2
Կոտայք	161 090	121 886	191 611	101.5	103.5	98.8
Շիրակ	131 952	118 591	175 581	100.3	101.3	100.1
Սյունիք	232 326	121 844	333 271	106.7	104.4	110.7
Վայոց ձոր	144 650	117 215	201 028	101.5	102.9	101.6
Տավուշ	162 886	125 578	254 680	113.4	103.6	129.4

Միջին ամսական անվանական աշխատավարձն ըստ տնտեսության հատվածների և տնտեսական գործունեության տեսակների, 2017թ. I եռամսյակ

	Ընդամենը, դրամ	Պետական	Ոչ պետական	2016թ. նույն եռամսյակի նկատմամբ, %		
				ընդամենը	պետական	ոչ պետական
Ընդամենը	185 067[♦]	155 696[♦]	221 975[♦]	102.0	99.1	103.0
Գյուղատնտեսություն, անտառային տնտեսություն և ձկնորսություն	116 620	117 529	115 419	96.2	101.7	88.6
Հանքագործական արդյունաբերություն և բացահանքերի շահագործում	380 531	-	380 531	112.1	-	112.1
Մշակող արդյունաբերություն	175 994	-	175 994	103.7	-	103.7
Էլեկտրականության, գազի, գոլորշու և լավորակ օդի մատակարարում	284 677	360 252	276 626	104.1	114.5	102.8
Ջրամատակարարում, կոյուղի, թափոնների կառավարում և վերամշակում	161 362	99 045	164 114	97.3	102.9	98.2
Շինարարություն	191 307	174 131	191 771	89.4	100.4	89.3
Մեծածախ և մանրածախ առևտուր, ավտոմեքենաների և մոտոցիկլների նորոգում	147 060	-	147 060	96.8	-	96.8
Փոխադրումներ և պահեստային տնտեսություն	152 998	159 550	144 957	101.3	102.1	100.4
Կացության և հանրային սննդի կազմակերպում	127 420	-	127 420	105.2	-	105.2
Տեղեկատվություն և կապ	416 978	183 464	454 648	112.7	105.5	110.8

1.ԻՐԱԿԱՆ ՀԱՏՎԱԾ

	Ընդամենը, դրամ	Պետական	Ոչ պետական	2016թ. նույն եռամսյակի նկատմամբ, %		
				ընդամենը	պետական	ոչ պետական
Ֆինանսական և ապահովագրական գործունեություն	400 361	491 548	395 072	103.2	112.7	102.6
Անշարժ գույքի հետ կապված գործունեություն	162 291	112 246	200 170	100.3	96.0	118.5
Մասնագիտական, գիտական և տեխնիկական գործունեություն	179 302	145 853	248 972	106.6	102.4	109.6
Վարչարարական և օժանդակ գործունեություն	137 427	120 650	144 108	96.8	104.5	91.8
Պետական կառավարում և պաշտպանություն, պարտադիր սոցիալական ապահովություն	216 763	216 763	-	100.6	100.6	-
Կրթություն	123 086	119 107	247 144	103.0	101.2	139.0
Առողջապահություն և բնակչության սոցիալական սպասարկում	139 291	132 321	158 995	102.6	102.4	102.5
Մշակույթ, զվարճություններ և հանգիստ	112 192	116 941	103 285	98.3	101.5	92.4
Սպասարկման այլ ծառայություններ	140 683	90 071	144 606	96.7	101.9	96.1

Միջին ամսական անվանական աշխատավարձն՝ աճողական

	Ընդամենը		Պետական		Ոչ պետական	
	2016թ.	2017թ.	2016թ.	2017թ.	2016թ.	2017թ.
	Հունվար	177 539	180 354	154 518	151 534	209 954
Հունվար-փետրվար	179 477	181 630	156 917	154 151	211 133	216 314
Հունվար-մարտ	181 484	185 067 ^ժ	157 047	155 696 ^ժ	215 528	221 975 ^ժ
Հունվար-ապրիլ	182 925	187 153 ¹	157 415	156 865 ¹	218 180	225 131 ¹
<i>%-ով նախորդ տարվա նույն ժամանակաշրջանի նկատմամբ</i>						
Հունվար	102.5	101.6	99.6	98.1	105.4	103.3
Հունվար-փետրվար	103.5	101.2	100.9	98.2	106.0	102.5
Հունվար-մարտ	103.4	102.0 ^ժ	100.7	99.1 ^ժ	105.8	103.0 ^ժ
Հունվար-ապրիլ	103.3	102.3 ¹	100.0	99.7 ¹	106.2	103.2 ¹

Միջին ամսական անվանական աշխատավարձն ըստ արտաբերության տեսակների (ՀՀ ԿԲ փոխարժեքով)՝ աճողական, 2017թ.

	Դրամ	%		ԱՄՆ դոլար	%	
		նախորդ ժամանակաշրջանի նկատմամբ	2016թ. նույն ժամանակաշրջանի նկատմամբ		նախորդ ժամանակաշրջանի նկատմամբ	2016թ. նույն ժամանակաշրջանի նկատմամբ
Հունվար	180 354	77.0	101.6	371	76.5	101.6
Հունվար-փետրվար	181 630	100.7	101.2	374	100.7	101.9
Հունվար-մարտ ^ժ	185 067	101.9	102.0	381	102.0	102.6
Հունվար-ապրիլ ¹	187 153	101.1	102.3	385	101.2	102.6

	Եվրո	%		Ռուբլի	%	
		նախորդ ժամանակաշրջանի նկատմամբ	2016թ. նույն ժամանակաշրջանի նկատմամբ		նախորդ ժամանակաշրջանի նկատմամբ	2016թ. նույն ժամանակաշրջանի նկատմամբ
Հունվար	348	75.7	103.6	22 266	74.1	78.3
Հունվար-փետրվար	351	100.8	105.1	22 096	99.2	77.8
Հունվար-մարտ ^ժ	357	101.9	106.1	22 378	101.3	80.5
Հունվար-ապրիլ ¹	361	101.1	106.7	22 414	100.2	82.1

¹ Գնահատական: