

1.2. Արտադրություն (ծառայություններ)

1.2.1. Արդյունաբերություն

Արդյունաբերական արտադրանքի ծավալը և արտադրության ինդեքսները, 2020թ.

	Թողարկված արտադրանքի ծավալը, ընթացիկ գներով, մլն. դրամ	% -ով	
		նախորդ տարվա համապատասխան ժամանակաշրջանի նկատմամբ	նախորդ ժամանակաշրջանի նկատմամբ
Հունվար	143 800.7	114.0	57.7
Փետրվար	155 770.7	116.5	109.7
Մարտ	150 829.2	98.1	98.0
I եռամսյակ	450 400.6	108.7	67.4
Ապրիլ	134 813.1	91.4	90.8

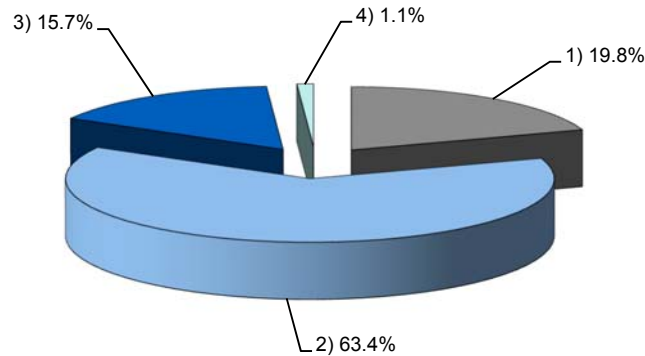
Արդյունաբերական արտադրանքի արտադրության ծավալներն ըստ տնտեսական գործունեության տեսակների

Ծածկագիրն ըստ SԳՏԴ խմբ. 2		2020թ. ապրիլ, մլն. դրամ	% -ով		2020թ. հունվար-ապրիլ, մլն. դրամ	2020թ. հունվար-ապրիլ, %
			2019թ. ապրիլի նկատմամբ	2020թ. մարտի նկատմամբ		
B+C+D+E	Ամբողջ արդյունաբերություն	134 813.1	91.4	90.8	585 213.7	104.2
	<i>այդ թվում՝</i>					
B	հանքագործական արդյունաբերություն և բացահանքերի շահագործում	28 588.6	127.6	112.9	115 712.6	127.1
	<i>այդ թվում՝</i>					
07	մետաղական հանքաքարի արդյունահանում	27 794.8	128.7	113.7	112 742.8	127.9
08	հանքագործական արդյունաբերության և բացահանքերի շահագործման այլ ձյուղեր	750.5	90.5	89.1	2 803.3	104.6
09	հանքագործական արդյունաբերության հարակից գործունեություն	43.3	3.3 անգամ	107.8	166.5	58.4
C	մշակող արդյունաբերություն	85 836.1	83.8	85.0	370 818.5	98.3
	<i>որից՝</i>					
10	սննդամթերքի արտադրություն	35 727.9	100.1	97.6	127 436.8	106.2
11	խմիչքի արտադրություն	9 156.5	67.5	63.8	45 223.6	93.0
12	ծխախոտային արտադրատեսակների արտադրություն	7 876.7	63.0	87.4	45 836.2	79.0
13	մանածագործական արտադրատեսակների արտադրություն	14.9	14.2	16.4	258.6	68.6
14	հագուստի արտադրություն	611.9	21.5	33.5	6 384.1	77.6
18	պոլիգրաֆիական գործունեություն, գրառված կրիչների բազմացում	3 372.3	168.0	112.4	8 466.7	97.0
20	քիմիական նյութերի և քիմիական արտադրատեսակների արտադրություն	1 218.3	85.6	53.4	6 026.6	117.6

1.ԻՐԱԿԱՆ ՀԱՏՎԱԾ

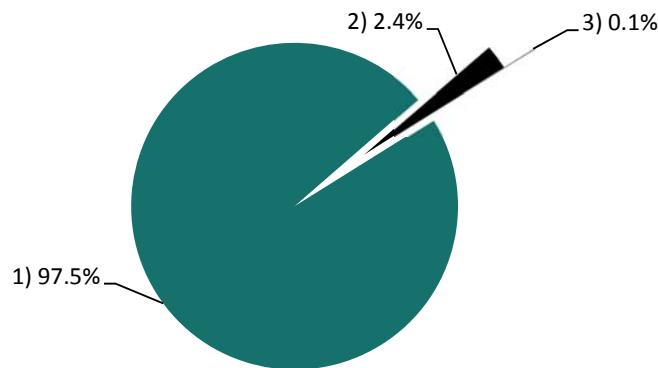
Ծածկագիրն ըստ ՏԳՏԴ խմբ. 2		2020թ. ապրիլ, մլն. դրամ	% -ով		2020թ. հունվար-ապրիլ, մլն. դրամ	2020թ. հունվար-ապրիլ, %
			2019թ. ապրիլի նկատմամբ	2020թ. մարտի նկատմամբ		
21	հիմնական դեղագործական արտադրանքի և պատրաստուկների արտադրություն	1 006.1	140.1	110.7	3 445.2	125.8
22	ռետինե և պլաստմասե արտադրատեսակների արտադրություն	1 799.5	60.7	72.1	8 392.5	79.0
23	այլ ոչ մետաղական հանքային արտադրատեսակների արտադրություն	4 532.2	68.0	93.2	14 338.9	92.9
24	հիմնային մետաղների արտադրություն	15 171.2	99.3	119.1	56 613.3	96.5
25	պատրաստի մետաղե արտադրատեսակների արտադրություն	1 004.9	108.5	64.1	4 765.2	145.2
26	համակարգիչների, էլեկտրոնային և օպտիկական սարքավորանքի արտադրություն	610.7	59.6	82.6	2 312.9	70.2
27	էլեկտրական սարքավորանքի արտադրություն	449.8	31.9	58.9	2 757.4	70.5
28	մեքենաների և սարքավորանքի արտադրություն, չներառված ուրիշ խմբավորումներում	137.2	43.5	91.0	693.2	63.3
31	կահույքի արտադրություն	129.6	37.5	20.6	1 779.9	135.5
32.12	ոսկերչական արտադրատեսակների արտադրություն	22.0	1.4	0.4	22 741.9	167.1
D	էլեկտրաէներգիայի, գազի, զուրբշու և լավորակ օդի մատակարարում	18 770.4	86.5	89.4	92 094.4	105.9
	<i>որից՝</i>					
35.1	էլեկտրաէներգիայի արտադրություն, հաղորդում և բաշխում	16 275.5	86.3	94.5	74 568.7	104.8
35.22	գազակերպ վառելիքի բաշխում գազամատակարարման համակարգի միջոցով	2 494.9	87.3	63.8	17 525.7	110.4
E	ջրամատակարարում, կոյուղի, թափոնների կառավարում և վերամշակում	1 618.0	76.9	97.9	6 588.2	80.8
	<i>այդ թվում՝</i>					
36	ջրի հավաքում, մշակում և բաշխում	1 314.1	99.4	102.1	5 203.9	101.8
37	կոյուղի	183.8	95.0	100.3	746.3	98.0
38	թափոնների հավաքում, մշակում, ոչնչացում, վնասագերծում և նյութերի վերականգնում	120.1	20.4	65.9	638.0	27.8

Արդյունաբերական արտադրանքի կառուցվածքն ըստ արտադրության բաժինների,
2020թ. հունվար-ապրիլ



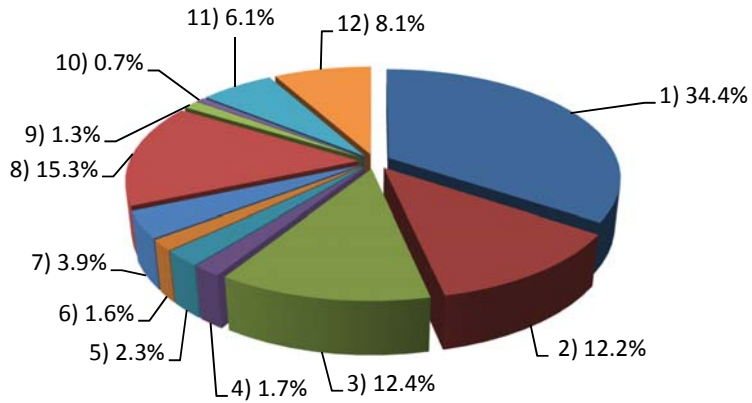
- 1) Հանքագործական արդյունաբերություն և բացահանքերի շահագործում
- 2) Մշակող արդյունաբերություն
- 3) Էլեկտրաէներգիայի, գազի, գոլորշու և լավորակ օդի մատակարարում
- 4) Ջրամատակարարում, կոյուղի, թափոնների կառավարում և վերամշակում

Հանքագործական արդյունաբերություն և բացահանքերի շահագործում,
2020թ. հունվար-ապրիլ



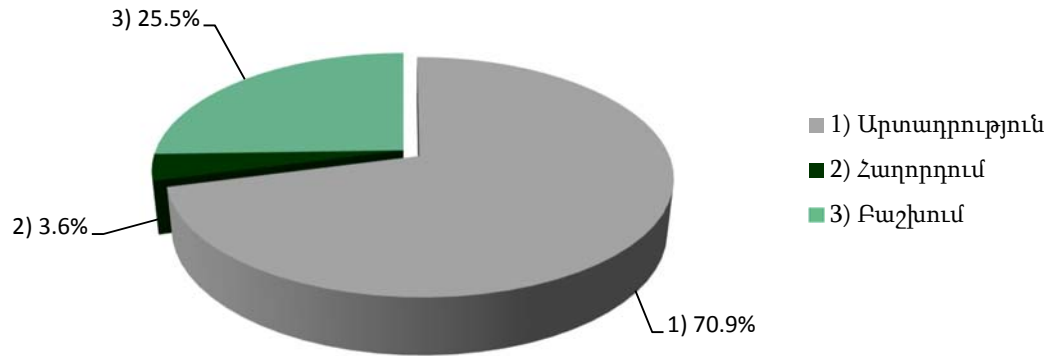
- 1) Մետաղական հանքաքարերի արդյունահանում
- 2) Հանքագործական արդյունաբերության և բացահանքերի շահագործման այլ ճյուղեր
- 3) Հանքագործական արդյունաբերության հարակից գործունեություն

Մշակող արդյունաբերություն, 2020թ. հունվար-ապրիլ

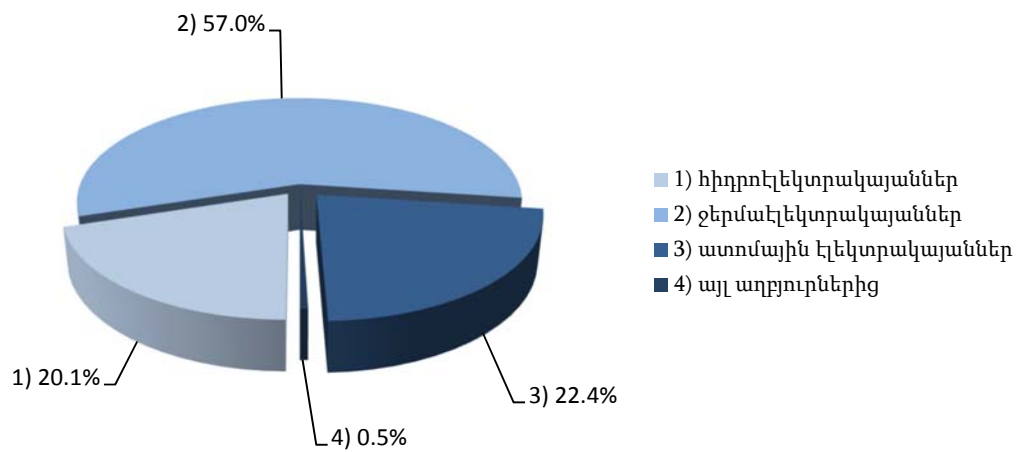


- 1-սննդամթերքի արտադրություն
- 2-խմիչքի արտադրություն
- 3-ծխախոտային արտադրատեսակների արտադրություն
- 4-հագուստի արտադրություն
- 5-պոլիգրաֆիական գործունեություն, գրառված կրիչների բազմացում
- 6-քիմիական նյութերի և քիմիական արտադրատեսակների արտադրություն
- 7-այլ ոչ մետաղական հանքային արտադրատեսակների արտադրություն
- 8-հիմնային մետաղների արտադրություն
- 9-պատրաստի մետաղե արտադրատեսակների արտադրություն
- 10-էլեկտրական սարքավորումների արտադրություն
- 11-ոսկերչական արտադրատեսակների արտադրություն
- 12-գործունեության այլ տեսակներ

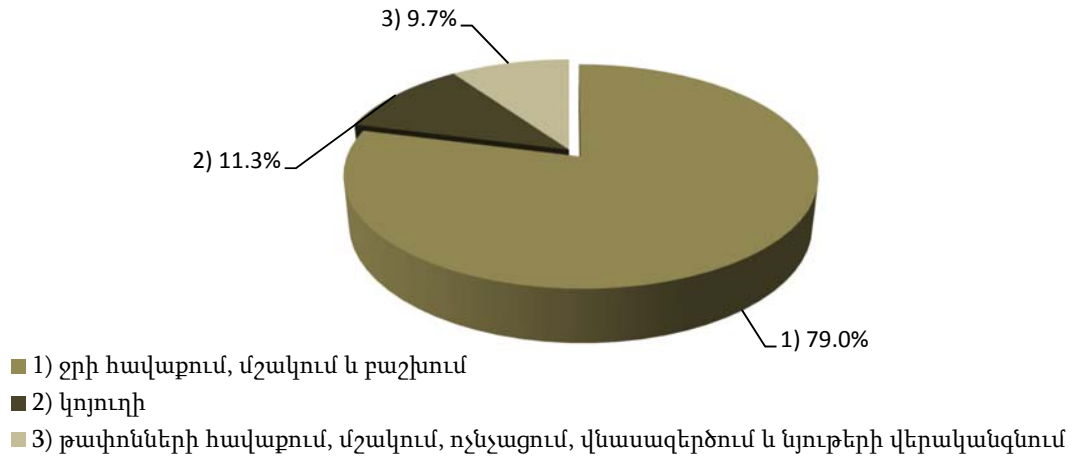
Էլեկտրաէներգիայի արտադրություն, հաղորդում և բաշխում,
2020թ. հունվար-ապրիլ



Էլեկտրաէներգիայի արտադրությունն ըստ էլեկտրակայանների,
2020թ. հունվար-ապրիլ



Ջրամատակարարում, կոյուղի, թափոնների կառավարում և վերամշակում,
2020թ . հունվար-ապրիլ



Մանդամթերքի, խմիչքի և ծխախոտի արտադրության ծավալները¹

	2020թ. հունվար- ապրիլ	2019թ. հունվար- ապրիլ	2020թ. հունվար- ապրիլը 2019թ. հունվար- ապրիլի նկատմամբ, %
Միս ² , թարմ կամ պաղեցված, տոննա	12 401.0	12 324.2	100.6
Երշիկեղեն և համանման մսամթերք մսից, ենթամթերքից կամ կենդանիների արյունից, տոննա	3 473.8	3 712.3	93.6
Կիսապատրաստվածքներ մսի կտրտած, ներառյալ աղացած միսը և դրանից արտադրատեսակները, տոննա	1 000.0	473.3	2.1 անգամ
Կաթ հեղուկ, մշակված, հազ. լիտր	2 791.4	2 376.3	117.5
Պանիր ³ , տոննա	6 092.7	5 616.1	108.5
Թթված կաթ և մածուկ չբուրավետացված, մրգերի, ընկույզների կամ կակաոյի հավելումներ չչարունակող, տոննա	3 337.7	3 059.9	109.1
Թթվասեր չբուրավետացված, մրգերի, ընկույզների կամ կակաոյի հավելումներ չչարունակող, տոննա	2 353.1	2 083.2	113.0
Կաթնաշոռ, տոննա	607.1	590.3	102.8
Պաղպաղակ և ուտելի սառույց, հազ. լիտր	2 611.8	2 769.5	94.3
Այուր ցորենի և աշորայի, տոննա	69 745.9	47 623.6	146.5
Ձավարեղեն, խոշոր աղացվածքի այուր, հատիկներ և այլ մթերք հատիկային մշակաբույսերից, տոննա	588.4	449.2	131.0
Հաց թարմ (ոչ երկարատև պահման), տոննա	91 511.6	91 732.9	99.8
Տորթեր, հրուշակներ (պիրոժնիներ), այուրե թարմ (ոչ երկարատև պահման)այլ հրուշակեղեն, թխվածքաբլիթ, մեղրաբլիթ և համանման արտադրատեսակներ. քաղցրաբլիթ. վաֆլի և վաֆլե թերթեր, տոննա	4 125.1	4 310.2	95.7
Շոկոլադե և շաքարե հրուշակեղեն, տոննա	2 994.0	2 883.7	103.8
Մակարոնեղեն և համանման այուրե արտադրատեսակներ, տոննա	2 724.0	1 527.0	1.8 անգամ
Յուղեր գտած, առանց նստվածքի, տոննա	78.8	155.9	50.5
Կարագ և կաթնային մածուկներ, տոննա	415.7	341.9	121.6
Օղի, լիկյոր և սպիրտային այլ խմիչք, հազ. լիտր	912.8	1 201.3	76.0
Կոնյակ, հազ. լիտր	10 117.7	11 658.2	86.8
Վիսկի, հազ. լիտր	83.3	219.1	38.0
Գինի խաղողի, հազ. լիտր	2 526.2	3 500.1	72.2
որից գինի փրփրուն («Շամպայն» տեսակի), հազ. լիտր	118.7	142.9	83.1
Գարեջուր, հազ. լիտր	4 723.3	5 647.1	83.6
Մրգահյութեր և բանջարահյութեր, հազ. լիտր	2 838.7	3 389.5	83.7
Ջրեր հանքային և գազավորած, չքաղցրացված, հազ. լիտր	11 792.3	11 628.9	101.4
Ջրեր բնական, հանքային, չգազավորված, հազ. լիտր	13 350.1	11 908.2	112.1
Ոչ ալկոհոլային այլ խմիչքներ, հազ. լիտր	28 780.3	22 055.9	130.5
Աղ սեղանի (կերակրի), տոննա	6 419.2	6 567.8	97.7
Սիգարետներ, սիգարներ, ծխազլանակներ և համանման արտադրատեսակներ ծխախոտից կամ դրա փոխարինիչներից, մլն. հատ	8 356.6	9 965.1	83.9

¹ Այստեղ և հետայսու՝ ապրանքատեսակների անվանափոխությունը պայմանավորված է 2019թ.-ի հունվարից «Արդյունաբերական արտադրանքի դասակարգում ըստ գործունեության տեսակների (9-նիշ մակարդակով) դասակարգչի» ներդրմամբ (տե՛ս <https://www.armstat.am/file/doc/99512603.pdf>): Բերված տեղեկատվությունն առավել մանրամասն գետեղվում է արդյունաբերական կազմակերպություններում հիմնական արտադրատեսակների թողարկումը բնեղեն արտահայտությամբ՝ վիճակագրական տեղեկագրում (ծածկագիր՝ 1210-202):

² Ներառյալ գյուղատնտեսությամբ զբաղվող անհատական տնտեսությունների կողմից արտադրվածը (բացառությամբ՝ ներքին սպառումը):

³ Ներառյալ «Տնային տնտեսությունների կենսապայմանների ամբողջացված հետազոտությամբ» ստացված տնտեսությունների կողմից տեղական արտադրության գնված պանրի, այդ թվում՝ տնայնագործական պայմաններում արտադրված պանրի (բացառությամբ ներքին սպառումը) ծավալի լրահաշվարկը:

Մանածագործական արտադրատեսակների և հագուստի արտադրության ծավալները

	2020թ. հունվար- ապրիլ	2019թ. հունվար- ապրիլ	2020թ. հունվար-ապրիլը 2019թ. հունվար-ապրիլի նկատմամբ, %
Գործվածքներ, <i>տոննա</i>	1.6	1.0	1.6 անգամ
Գորգեր և գորգագործական արտադրատեսակներ, <i>տոննա</i>	4.8	14.6	32.9
Ձուգագուլպաներ, ռեյտուզներ, գուլպաներ, կիսագուլպաներ և այլ գուլպեղեն, տրիկոտաժե կամ գործած, <i>հազ. գույգ</i>	2 981.8	5 539.6	53.8
Ջեմպերներ, պոլոլերներ, ժակետներ, բաճկոնակներ (ժիլետներ) կամ համանման արտադրատեսակներ տրիկոտաժե կամ գործած, <i>հազ. հատ</i>	1 853.3	1 771.4	104.6

Հիմնային քիմիական նյութերի, քիմիական արտադրանքների, ռետինե և պոլիմերային արտադրատեսակների արտադրության ծավալները

	2020թ. հունվար- ապրիլ	2019թ. հունվար- ապրիլ	2020թ. հունվար-ապրիլը 2019թ. հունվար-ապրիլի նկատմամբ, %
Լաքաներկային նյութեր ակրիլային կամ վինիլային պոլիմերների հիմքով, մանրացված կամ լուծված ջրային միջավայրում, <i>տոննա</i>	4 682.8	6 061.4	77.3
Լվացող և լվացքի միջոցներ, <i>տոննա</i>	1 291.3	1 207.7	106.9
Օճառ և օրգանական մակերևութաակտիվ նյութեր ու որպես օճառ օգտագործվող միջոցներ. օճառով կամ լվացող միջոցներով տոգորված, պատված թուղթ, բամբակ, թաղիք, նրբաթաղիք կամ ոչ գործվածքային նյութեր, <i>տոննա</i>	168.5	167.6	100.5
Պոլիմերային արտադրատեսակներ, <i>տոննա</i>	7 188.1	7 629.1	94.2
Դոներ, պատուհաններ, ջրջանակներ դռան և պատուհանի պլաստմասսայից, <i>հատ</i>	11 014	12 135	90.8

Հանքագործական արդյունաբերության արտադրանքի և այլ հանքային ոչ մետաղական արտադրատեսակների արտադրության ծավալները

	2020թ. հունվար- ապրիլ	2019թ. հունվար- ապրիլ	2020թ. հունվար-ապրիլը 2019թ. հունվար-ապրիլի նկատմամբ, %
Խտանյութեր պղնձի, <i>տոննա</i>	121 699.0	94 665.0	128.6
Խտանյութեր ցինկի, <i>տոննա</i>	4 653.0	3 534.0	131.7
Խտանյութեր մոլիբդենի, <i>տոննա</i>	6 963.0	4 249.0	163.9
Տուֆ հրաբխային սողցված սալիկների կամ բլոկների տեսքով, <i>տոննա</i>	9 659.6	10 866.4	88.9
Ավազ, խիճ, կավեր և ճենակավ (կաոլին), <i>հազ. տոննա</i>	696.4	458.5	151.9
Այլ միներալներ (ծակոտկեն լցանյութեր), <i>տոննա</i>	47 215.0	42 077.6	112.2
Շշեր, բանկաներ, սրվակներ և այլ տարաներ ապակուց, բացի դեղասրվակներից, խցաններ, կափարիչներ և այլ խցանման միջոցներ ապակուց, <i>հազ. հատ</i>	45 581.4	42 769.3	106.6
Ցեմենտ, <i>հազ. տոննա</i>	147.5	118.2	124.8

1.ԻՐԱԿԱՆ ՀԱՏՎԱԾ

	2020թ. հունվար- ապրիլ	2019թ. հունվար- ապրիլ	2020թ. հունվար-ապրիլը 2019թ. հունվար-ապրիլի նկատմամբ, %
Վիր չմարած, կիր մարած և կիր հիդրավլիկական, <i>տոննա</i>	15 684.9	18 010.0	87.1
Գաջ, <i>տոննա</i>	6 728.0	6 653.0	101.1
Հավաքովի պատրաստի կոնստրուկցիաներ և շենքերի ու կառույցների համար այլ արտադրատեսակներ ցեմենտից, բետոնից կամ արհեստական քարից, <i>տոննա</i>	10 439.6	16 897.0	61.8
Ապրանքային բետոն, <i>տոննա</i>	125 470.3	123 302.5	101.8
Շինարարական շաղախներ, <i>տոննա</i>	10 897.4	8 055.0	135.3
Քար սղոցած, մշակած և վերջնամշակած, <i>տոննա</i>	8 469.7	8 059.6	105.1

Մետաղական արտադրատեսակների արտադրության ծավալները

	2020թ. հունվար- ապրիլ	2019թ. հունվար- ապրիլ	2020թ. հունվար-ապրիլը 2019թ. հունվար-ապրիլի նկատմամբ, %
Ֆեռոմոլիբդեն, <i>տոննա</i>	2 754.6	2 385.0	115.5
Պողպատե խողովակներ, սնամեջ տրամատներ և դրանց կցամասերը, <i>տոննա</i>	3 423.0	2 603.0	131.5
Այլումինե նրբաթիթեղ 0.2 մմ-ից ոչ ավել հաստությամբ, <i>տոննա</i>	11 686.0	10 388.0	112.5

Պատրաստի մետաղե արտադրատեսակների, համակարգիչների, էլեկտրոնային և օպտիկական սարքավորանքի արտադրության ծավալները

	2020թ. հունվար- ապրիլ	2019թ. հունվար- ապրիլ	2020թ. հունվար-ապրիլը 2019թ. հունվար-ապրիլի նկատմամբ, %
Գործիքներ ներտաշման կամ միջաձգման համար աշխատանքային մասով այլ նյութերից, <i>հատ</i>	-	2 091	x
Քարտեր ներսարքված ինտեգրալային սխեմաներով («սմարթ» քարտեր), <i>հատ</i>	943	-	x
Տվյալների ավտոմատ մշակման դյուրակիր մեքենաներ, 10 կգ-ից ոչ ավել քաշով (լափթոփներ, նոութբուքեր). գրպանի ՊԴԱ (PDA) համակարգիչներ և համանման համակարգիչներ, <i>հատ</i>	248	225	110.2
Պլանշետ, <i>հատ</i>	-	144	x
Հաշվիչներ էլեկտրաէներգիայի, ներառյալ ստուգաճշտող, <i>հատ</i>	6 044	40 679	14.9
Սարքեր օպտիկական և հարմարանքներ չափման կամ վերահսկման համար, չներառված ուրիշ խմբավորումներում, <i>հատ</i>	4 227	9 927	42.6
Ժամացույցներ բոլոր տեսակների, բացի ժամացույցի մեխանիզմներից և մասերից, <i>հատ</i>	2 866	3 225	88.9
Էլեկտրաշարժիչներ փոփոխական հոսանքի, բազմաֆազ, 750 Վտ-ից ոչ ավել հզորության, <i>հատ</i>	1	132	0.8

	2020թ. հունվար- ապրիլ	2019թ. հունվար- ապրիլ	2020թ. հունվար-ապրիլը 2019թ. հունվար-ապրիլի նկատմամբ, %
Ռեյեներ, 1 կՎ-ից ոչ ավել լարման, <i>հազ. հատ</i>	91.8	112.0	82.0
Կուտակիչներ կապարային, այլ, հեղուկ էլեկտրոլիտով, <i>հատ</i>	5 318	6 580	80.8
Հաղորդալարեր և մալուխներ էլեկտրական, կիրառվող էլեկտրակապում, միակցիչներով կամ առանց դրանց, 1կՎ-ից ոչ ավելի լարման, <i>տոննա</i>	434.3	423.5	102.6
Էլեկտրալամպեր շիկացման կամ լամպեր գազապարպումային. աղեղալամպեր, <i>հազ. հատ</i>	0.3	1.4	21.4
Վառարաններ և խցեր, ոչ էլեկտրական (արևային վահանակներ), <i>հատ</i>	4 942	3 514	140.6
Ոչ էլեկտրական սարքավորանք և գործիքներ փափուկ ու կարծր գոդանյութով գոդման կամ եռակցման համար, դրանց մասերը. մեքենաներ և ապարատներ գազաջերմային փոշեպատման համար, <i>հազ. հատ</i>	2.4	4.2	57.1
Թափքեր ավտոբանասպորտային միջոցների համար, <i>հատ</i>	6	-	x

Էլեկտրաէներգիայի և ջերմաէներգիայի արտադրության ծավալները

	2020թ. հունվար- ապրիլ	2019թ. հունվար- ապրիլ	2020թ. հունվար- ապրիլը 2019թ. հունվար- ապրիլի նկատմամբ, %
Էլեկտրաէներգիա, ընդամենը, <i>մլն.կՎտ. ժամ</i>	2 670.7	2 422.2	110.3
<i>այդ թվում</i>			
ՋԷԿ	1 062.7	676.6	157.1
ՀԷԿ	548.4	693.0	79.1
ՀԱԷԿ	1 053.5	1 047.8	100.5
հողմային էլեկտրակայաններ	1.1	1.4	78.6
արևային էլեկտրակայաններ	5.0	3.4	147.1
Ջերմային էներգիա, <i>հազ. ԳՋ</i>	16.8	12.3	136.6