

1.4. Աշխատանքի շուկայի ցուցանիշներ

1.4.1. Զբաղվածություն

1.4.1.1. Գործազրկության ցուցանիշներն ըստ Աշխատանքի և սոցիալական հարցերի նախարարության աշխատակազմի զբաղվածության պետական գործակալության տվյալների

Աշխատուժի առաջարկը, 2020թ.

ամսվա վերջի դրությամբ

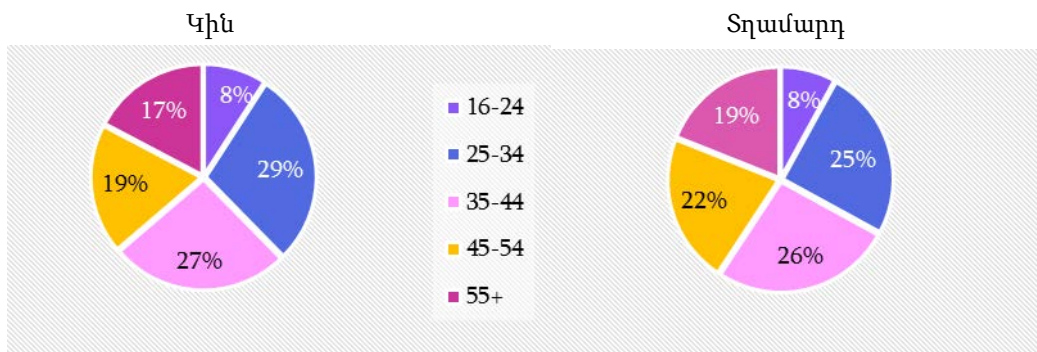
	Աշխատանք փնտրողներ		նրանցից՝ գործազուրկներ	
	ընդամենը, մարդ	%, 2020թ. / 2019թ.	ընդամենը, մարդ	%, 2020թ. / 2019թ.
Հունվար	85 386	104.2	62 242	96.3
Փետրվար	85 709	104.0	61 872	95.0
Մարտ	85 890	103.8	61 557	94.8
Ապրիլ	85 880	103.4	60 708	93.9

Աշխատուժի առաջարկն ըստ սեռի, 2020թ.

ամսվա վերջի դրությամբ

	Աշխատանք փնտրողներ				նրանցից՝ գործազուրկներ			
	կին		տղամարդ		կին		տղամարդ	
	ընդամենը, մարդ	%, 2020թ. / 2019թ.	ընդամենը, մարդ	%, 2020թ. / 2019թ.	ընդամենը, մարդ	%, 2020թ. / 2019թ.	ընդամենը, մարդ	%, 2020թ. / 2019թ.
Հունվար	56 616	104.4	28 770	103.9	41 296	95.8	20 946	97.7
Փետրվար	56 740	103.9	28 969	104.1	40 872	94.2	21 000	96.8
Մարտ	56 653	103.5	29 237	104.6	40 477	93.6	21 080	97.1
Ապրիլ	56 519	103.0	29 361	104.4	39 975	92.9	20 733	95.9

Աշխատուժի առաջարկն ըստ տարիքային խմբերի և սեռի, 2020թ. ապրիլ



**1.ԻՐԱԿԱՆ ՀԱՏՎԱԾ**

Աշխատուժի առաջարկն ըստ ՀՀ մարզերի և ք. Երևանի, 2020թ. ապրիլ

*ամսվա վերջի դրությամբ*

	Աշխատանք փնտրողներ		նրանցից՝ գործազուրկներ		
	ընդամենը, մարդ	%, 2020թ. / 2019թ.	ընդամենը, մարդ	%, 2020թ. / 2019թ.	%, ընդամենի նկատմամբ
Ընդամենը	85 880	103.4	60 708	93.9	100
ք. Երևան	12 196	96.5	7 527	84.1	12.4
Արագածոտն	4 834	109.3	3 118	92.6	5.1
Արարատ	8 175	107.3	5 104	92.7	8.4
Արմավիր	8 583	107.9	5 682	94.3	9.4
Գեղարքունիք	5 998	103.5	4 503	94.7	7.4
Լոռի	10 192	102.7	9 282	99.2	15.3
Կոտայք	9 447	103.4	6 045	91.6	10.0
Շիրակ	16 077	102.6	11 615	96.5	19.1
Սյունիք	3 265	95.1	2 547	85.8	4.2
Վայոց ձոր	1 330	105.3	1 030	110.0	1.7
Տավուշ	5 783	111.6	4 255	102.4	7.0

Պաշտոնապես գրանցված գործազուրկների թվաքանակի փոփոխությունն  
ըստ ՀՀ մարզերի և ք. Երևանի, 2020թ. ապրիլ

%, 2020թ. / 2019թ.



Պաշտոնապես գրանցված գործազուրկների միջին ամսական թվաքանակը

	Ընդամենը, մարդ		%	
	2019թ.	2020թ.	2019թ. / 2018թ.	2020թ. / 2019թ.
Հունվար	64 631	62 004	92.3	95.9
Փետրվար	64 861	62 057	93.4	95.7
Մարտ	65 029	61 715	94.6	94.9
Ապրիլ	64 801	61 133	94.4	94.3

**1.ԻՐԱԿԱՆ ՀԱՏՎԱԾ**

Պաշտոնապես գրանցված գործազուրկների միջին ամսական թվաքանակը՝ աճողական

	Ընդամենը, մարդ		%	
	2019թ.	2020թ.	2019թ. / 2018թ.	2020թ. / 2019թ.
Հունվար	64 631	62 004	92.3	95.9
Հունվար- փետրվար	64 746	62 031	92.8	95.8
Հունվար-մարտ	64 840	61 925	93.4	95.5
Հունվար-ապրիլ	64 830	61.727	93.6	95.2

Խորհրդատվություն ստացած աշխատանք փնտրողները, 2020թ.

	Տարեկազմ, մարդ	Ապրիլի վերջի դրությամբ	
		մարդ	ընդամենի նկատմամբ, %
Ընդամենը	51 410	15 944	100
<i>այդ թվում՝ ստացել են խորհրդատվություն հետևյալ հարցերով.</i>			
աշխատանքի և զբաղվածության օրենսդրության	10 856	2 136	13.4
մասնագիտական կողմնորոշման	5 054	745	4.7
զբաղվածության ծրագրերի	15 153	2 686	16.8
աշխատանքի փոփոխման	2 202	258	1.6
այլ հարցերով	18 145	10 119	63.5

Աշխատուժի պահանջարկը<sup>1</sup> և թափուր աշխատատեղերի ծանրաբեռնվածությունը, 2020թ.

	Աշխատուժի պահանջարկը		Մեկ թափուր աշխատատեղի ծանրաբեռնվածությունը <sup>2</sup>	
	մարդ	% / անգամ, 2020թ. / 2019թ.	մարդ	%, 2020թ. / 2019թ.
Հունվար	3 550	1.6 անգամ	24	64.9
Փետրվար	3 259	1.5 անգամ	26	83.9
Մարտ	3 537	1.4 անգամ	24	75.0
Ապրիլ	3 074	91.8	28	112.0

<sup>1</sup> Այստեղ և հետայսու՝ վերաբերում է միայն Աշխատանքի և սոցիալական հարցերի նախարարության զբաղվածության պետական գործակալության հետ համագործակցող գործատուների ներկայացրած պահանջարկին:

<sup>2</sup> Աշխատանք փնտրողների թվաքանակն է մեկ թափուր աշխատատեղի հաշվով:

**1.ԻՐԱԿԱՆ ՀԱՏՎԱԾ**

Աշխատուժի պահանջարկն ըստ ՀՀ մարզերի և ք. Երևանի, 2020թ. ապրիլ

*ամսվա վերջի դրությամբ*

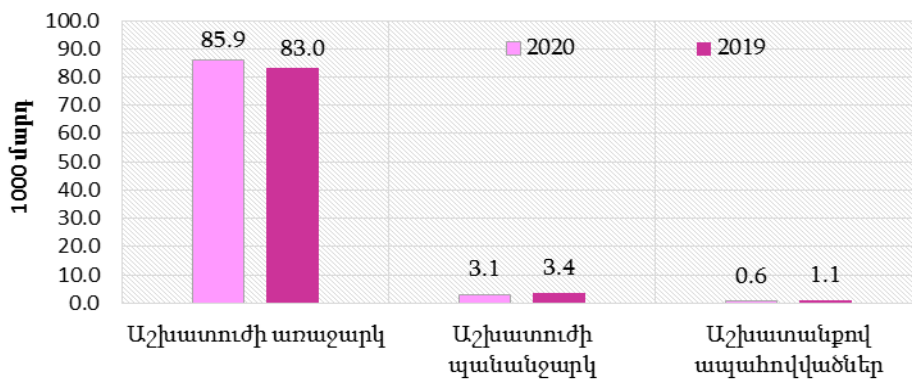
	Աշխատուժի պահանջարկը	% / անգամ, 2020թ. / 2019թ.	Ընդամենի նկատմամբ, %
	ընդամենը, մարդ		
Ընդամենը	3 074	91.8	100
ք. Երևան	1 707	124.3	55.5
Արագածոտն	80	43.0	2.6
Արարատ	72	12.2	2.3
Արմավիր	17	27.9	0.6
Գեղարքունիք	45	91.8	1.5
Լոռի	173	1.6 անգամ	5.6
Կոտայք	509	1.7 անգամ	16.6
Շիրակ	173	47.1	5.6
Սյունիք	113	103.7	3.7
Վայոց ձոր	50	73.5	1.6
Տավուշ	135	93.1	4.4

**Աշխատուժի պահանջարկն ըստ ամիսների**

*ամսվա ընթացքում*

	Ընդամենը, մարդ		այդ թվում՝ թափուր աշխատատեղերն ըստ բնույթի				% , ընդամենը աշխատուժի պահանջարկի նկատմամբ, 2020թ.		
	2019թ.	2020թ.	կրկնվող <sup>1</sup>		չկրկնվող		Ընդամենը	կրկնվող աշխատա- տեղեր	չկրկնվող աշխատա- տեղեր
			2019թ.	2020թ.	2019թ.	2020թ.			
Հունվար	3 004	4 457	2 356	3 778	648	679	100	84.8	15.2
Փետրվար	3 148	4 375	2 320	3 532	828	843	100	80.7	19.3
Մարտ	3 613	4 290	2 377	3 409	1 236	881	100	79.5	20.5
Ապրիլ	4 425	3 586	2 472	3 496	1 953	90	100	97.5	2.5

**Աշխատուժի առաջարկը, պահանջարկը և աշխատանքով ապահովվածները, ապրիլ**



<sup>1</sup> Կրկնվող համարվում է թափուր այն աշխատատեղերը, (զբաղմունքը) որի վերաբերյալ գործատուն հայտ է ներկայացրել հաշվետու ժամանակաշրջանին նախորդող ժամանակահատվածում և չի համալրվել (թափուր է):

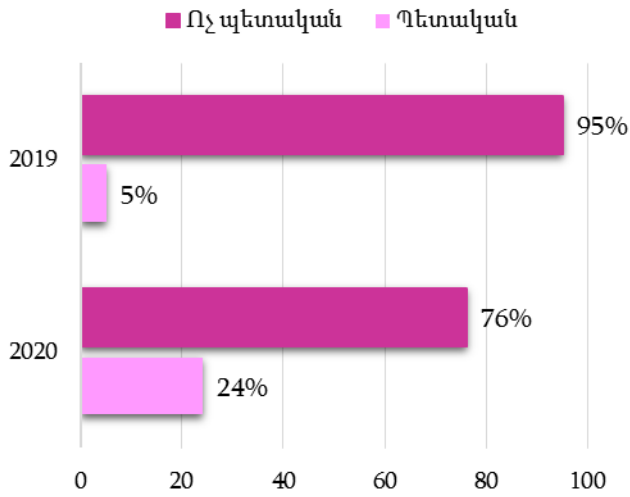
1.ԻՐԱԿԱՆ ՀԱՏՎԱԾ

Աշխատուժի պահանջարկն ըստ տնտեսական գործունեության տեսակների, 2020թ. ապրիլ

ամսվա ընթացքում

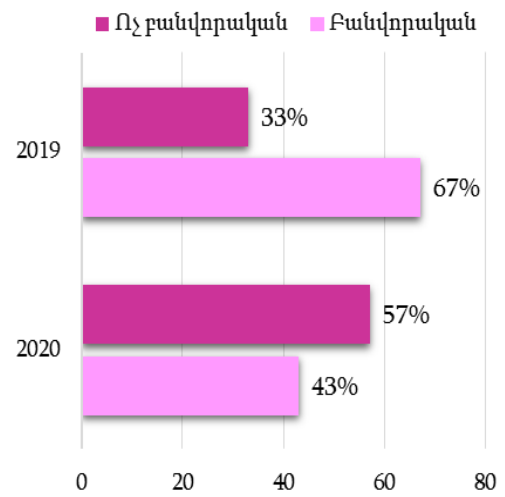
ՏԳՏԴ (խմբ. 2)		Չկրկնվող թափուր աշխատատեղեր				Նոր ստեղծված աշխատատեղեր
		Ընդամենը, մարդ	%, ընդամենին կատմամբ,	բանվորական մասնագիտությամբ	%, ընդամենին կատմամբ	
A-U	Ընդամենը, այդ թվում՝	90	100	39	100	0
A	Գյուղատնտեսություն	23	25.6	23	59.0	0
B-E	Արդյունաբերություն	10	11.1	6	15.4	0
F	Շինարարություն	0	0	0	0	0
G	Մեծածախ և մանրածախ առևտուր, ավտոմեքենաների և մոտոցիկլների նորոգում	17	18.9	6	15.4	0
H	Փոխադրումներ և պահեստային տնտեսություն	1	1.1	1	2.6	0
I	Կացության և հանրային սննդի կազմակերպում	0	0	0	0	0
J	Տեղեկատվություն և կապ	1	1.1	0	0	0
K	Ֆինանսական և ապահովագրական գործունեություն	0	0	0	0	0
L	Անշարժ գույքի հետ կապված գործունեություն	0	0	0	0	0
M	Մասնագիտական, գիտական և տեխնիկական գործունեություն	0	0	0	0	0
N	Վարչարարական և օժանդակ գործունեություն	0	0	0	0	0
O	Պետական կառավարում և պաշտպանություն, պարտադիր սոց. ապահովություն	1	1.1	0	0	0
P	Կրթություն	20	22.2	0	0	0
Q	Առողջապահություն և բնակչության սոցիալական սպասարկում	6	6.7	1	2.6	0
R	Մշակույթ, զվարճություններ և հանգիստ	0	0	0	0	0
S	Սպասարկման այլ ծառայություններ	11	12.2	2	5.1	0
U	Օտարերկրյա (էքստերիտորիալ) կազմակերպությունների գործունեություն	0	0	0	0	0

Աշխատուժի պահանջարկն ըստ տնտեսության հատվածների



Աշխատուժի պահանջարկն ըստ մասնագիտական կազմի

ապրիլ



Աշխատուժի պահանջարկն ըստ զբաղմունքի տեսակների<sup>1</sup>, 2020թ. ապրիլ

ամսվա վերջի դրությամբ

Կոդը	Ցուցանիշի անվանումը	Ընդամենը, մարդ
1-9	Ընդամենը	3 074
1	Ղեկավարներ՝ օրենսդիր, գործադիր մարմինների, կազմակերպությունների, հիմնարկների, քաղաքական և հասարակական միավորումների	11
113	Ղեկավարներ՝ տեղական ինքնակառավարման մարմինների	2
122	Ղեկավարներ՝ մասնագիտացված ստորաբաժանումների	4
123	Ղեկավարներ՝ գործառնական և այլ ստորաբաժանումների ու ծառայությունների	2
131	Ղեկավարներ՝ փոքր կազմակերպությունների	3
2	Մասնագետներ՝ բարձր որակավորման	377
211	Ֆիզիկոսներ, քիմիկոսներ և մասնագետներ՝ հարակից	7
212	Մաթեմատիկոսներ, վիճակագիրներ և մասնագետներ՝ հարակից	10
213	Մասնագետներ՝ համակարգիչների	12
214	Ճարտարապետներ, ճարտարագետներ և մասնագետներ՝ հարակից	27
221	Մասնագետներ՝ կենսաբանական և գյուղատնտեսական գիտությունների բնագավառների	11
222	Մասնագետներ՝ առողջապահության բնագավառի (բացառությամբ բժշկական խնամքի և մանկաբարձության)	192
223	Մասնագետներ՝ բժշկական խնամքի և մանկաբարձության	14

<sup>1</sup> Դասակարգման հիմքը՝ Ջբաղմունքների տեսակների ՀՀ դասակարգիչ:

1.ԻՐԱԿԱՆ ՀՍՏՎԱԾ

ամսվա վերջի դրությամբ

Կոդը	Ցուցանիշի անվանումը	Ընդամենը, մարդ
231	Դասավանդողներ՝ համալսարանների, քոլեջների, արհեստագործական դպրոցների և այլ կրթական հաստատությունների	14
232	Դասավանդողներ՝ միջնակարգ դպրոցի	34
233	Դասավանդողներ՝ նախնական դպրոցի և նախադպրոցական կրթության	8
234	Դասավանդողներ՝ հատուկ կրթության բնագավառի	12
235	Մասնագետներ՝ այլ, կրթության բնագավառի	22
241	Մասնագետներ՝ ձեռնարկատիրական գործունեության և կադրերի	3
242	Մասնագետներ՝ իրավունքի բնագավառի	3
243	Մասնագետներ՝ տեղեկատվության և հարակից մասնագիտությունների բնագավառների	2
244	Մասնագետներ՝ հասարակական և հարակից գիտությունների բնագավառների	4
245	Գործիչներ՝ գրականության և արվեստի	2
3	Մասնագետներ՝ միջին որակավորման	281
311	Տեխնիկներ՝ ֆիզիկայի և ճարտարագիտության բնագավառների	8
312	Աշխատողներ՝ օժանդակ, համակարգչային սարքավորումների սպասարկման	8
313	Տեխնիկներ և օպերատորներ՝ օպտիկական և էլեկտրոնային սարքավորումների	25
315	Տեսուչներ՝ շինարարության և անվտանգության (հրշեջ, տրանսպորտային միջոցների, արտադրական գործընթացների, արտադրանքի և արտադրության )	24
321	Մասնագետներ՝ բնական գիտությունների բնագավառի	1
322	Աշխատողներ (օժանդակ անձնակազմ)՝ միջին բժշկական անձնակազմի (բացառությամբ բժշկական խնամքի և մանկաբարձության)	28
323	Աշխատողներ (օժանդակ անձնակազմ)՝ բժշկական խնամքի և մանկաբարձության	15
324	Բուժարարներ և բուժողներ՝ ոչ ավանդական բժշկության	5
331	Դասավանդողներ՝ տարրական կրթության	1
332	Դասավանդողներ՝ նախադպրոցական դաստիարակության և կրթության	5
333	Դասավանդողներ՝ հատուկ կրթության	21
341	Աշխատողներ՝ ֆինանսների և առևտրի բնագավառների	36
342	Գործակալներ՝ առևտրական-առևտրային ծառայությունների	75
343	Աշխատողներ՝ վարչակառավարչական	5
344	Աշխատողներ՝ պետական ծառայությունների	4
346	Աշխատողներ՝ սոցիալական ոլորտի	9
347	Աշխատողներ՝ արվեստի, զվարճությունների և մարզական բնագավառների	11
4	Ծառայողներ՝ գրասենյակային	208
411	Օպերատորներ՝ ստեղնային մեքենաների, և քարտուղարներ	15
412	Ծառայողներ՝ թվային տեղեկատվություն մշակող	8
413	Ծառայողներ՝ զբաղված նյութեր և տրանսպորտ հաշվառելով	23
414	Աշխատողներ՝ գրադարանների, փոստային և այլ ծառայությունների	5
421	Գանձապահներ և աշխատողներ՝ հարակից զբաղմունքների	103
422	Ծառայողներ՝ զբաղված հաճախորդների իրազեկմամբ	54
5	Աշխատողներ՝ սպասարկման ոլորտի, մնակարանային կոմունալ տնտեսությունների և առևտրի կազմակերպությունների	541

**1.ԻՐԱԿԱՆ ՀԱՏՎԱԾ**  
*ամսվա վերջի դրությամբ*

Կոդը	Ցուցանիշի անվանումը	Ընդամենը, մարդ
511	Սպասարկողներ՝ ճամփորդությունների ընթացքում և հասարակական տրանսպորտում, աշխատողներ՝ հարակից զբաղմունքների	15
512	Սպասարկողներ՝ տնային տնտեսության վարման ծառայություններ մատուցող, և աշխատողներ՝ հանրային սննդի կազմակերպությունների	112
513	Աշխատողներ՝ անհատական ծառայություններ մատուցող, և աշխատողներ՝ հարակից զբաղմունքների	75
514	Աշխատողներ՝ այլ, անհատական ծառայություններ մատուցող	78
516	Աշխատողներ՝ քաղաքացիների և սեփականության պաշտպանության ծառայությունների	2
522	Վաճառողներ՝ խանութների, և ցուցադրողներ՝ ապրանքների	164
523	Վաճառողներ՝ տաղավարների և շուկաների	38
531	Աշխատողներ՝ քաղաքների և բնակավայրերի գազի մատակարարման կազմակերպությունների	5
532	Աշխատողներ՝ ջրմուղ-կոյուղու կազմակերպությունների	13
533	Աշխատողներ՝ կանաչապատման կազմակերպությունների	38
534	Աշխատողներ՝ էներգամատակարարման կազմակերպությունների	1
6	Աշխատողներ՝ որակավորված՝ գյուղատնտեսական, անտառային, որսորդական, ձկնաբուծական և ձկնորսական կազմակերպությունների	18
612	Արտադրողներ՝ շուկայական կողմնորոշում ունեցող, անասնապահական ապրանքներ արտադրող կազմակերպությունների	3
613	Արտադրողներ՝ շուկայական կողմնորոշում ունեցող, գյուղատնտեսական մշակաբույսեր արտադրող կազմակերպությունների և անասնաբույծներ	4
614	Աշխատողներ՝ շուկայական կողմնորոշում ունեցող, անտառային և փայտամթերման կազմակերպությունների և աշխատողներ՝ հարակից զբաղմունքների	1
621	Աշխատողներ՝ անձնական սպառման համար, գյուղատնտեսական, անտառային, որսորդական ձկնաբուծական և ձկնաբուծական ապրանքներ արտադրող	10
7	Բանվորներ՝ որակավորված՝ արդյունաբերական կազմակերպությունների, գեղարվեստական արհեստների, շինարարության, տրանսպորտի, կապի, երկրաբանության և ընդերքի հետազոտման	436
711	Լեռնագործներ, բանվորներ՝ ստորգետնյա և բաց եղանակներով օգտակար հանածոների արդյունահանման, պայթեցնողներ, քարտաշներ, քար մշակողներ և մասնագետներ՝ հարակից զբաղմունքների	2
712	Շինարար – տեղակայողներ և մասնագետներ՝ հարակից զբաղմունքների	14
713	Բանվոր–հարդարողներ՝ շինարարական և շինվերանորոգման աշխատանքների, և մասնագետներ՝ հարակից զբաղմունքների	13
714	Ներկարարներ, բանվորներ՝ շենքերի և շինությունների մակերևույթների մաքրման ու հարդարման, մասնագետներ՝ հարակից զբաղմունքների	17
721	Կաղապարողներ, եռակցողներ, դարբիններ, գրտնակողներ, նախապատրաստողներ՝ կառուցվածքային (կոնստրուկցիոն) մետաղի, և մասնագետներ՝ հարակից զբաղմունքների	16
722	Գործիքագործ - փականագործներ, հաստոցավարներ, կարգաբերողներ և մասնագետներ՝ հարակից զբաղմունքների	12
723	Մեքենագետներ՝ սարքավորումների, փականագործ-հավաքողներ և փականագործ-նորոգողներ	24
724	Փականագործ-հավաքողներ՝ էլեկտրական, էլեկտրամեխանիկական և ռադիոէլեկտրոնային սարքերի	11
726	Բանվորներ՝ օպտիկամեխանիկական արտադրության և հատուկ արտադրությունների	1
728	Բանվորներ՝ մեքենաշինական և մետաղամշակման արդյունաբերության այլ արտադրությունների	3
731	Բանվորներ՝ մետաղի և համանման այլ նյութերի վրա ճշգրիտ աշխատանքների	7
732	Բրուտներ, մամլողներ, կաղապարողներ՝ ապակուց, խեցուց, ճենապակուց կայլ նյութերից պատրաստված արտադրատեսակների, լամպերներ՝ հարակից մասնագիտությունների	1



1.ԻՐԱԿԱՆ ՀՍՏՎԱԾ

ամսվա վերջի դրությամբ

Կոդը	Ցուցանիշի անվանումը	Ընդամենը, մարդ
734	Բանվորներ՝ գրահրատարակչական արտադրության	1
741	Բանվորներ՝ սննդի արդյունաբերության	79
742	Բանվորներ՝ փայտամշակման արդյունաբերության	16
743	Բանվորներ՝ մանածագործական արդյունաբերության	91
744	Մորթեգործներ, կաշեգործներ և կոշկակարներ	100
745	Բանվորներ՝ շինարարական նյութերի արդյունաբերության	14
751	Բանվորներ՝ տրանսպորտի բնագավառի	11
752	Բանվորներ՝ կապի բնագավառի	3
8	Օպերատորներ, ապարատավարներ, մեքենաներ, փականագործ-հավաքողներ՝ մեքենաների և կայանքների	108
812	Օպերատորներ, ապարատավարներ, մեքենավարներ և այլ մասնագետներ՝ մետաղահալ կայանքների	1
815	Ապարատավարներ, օպերատորներ և մեքենավարներ՝ քիմիական և նավթաքիմիական հումքի վերամշակման կայանքների	4
816	Օպերատորներ, ապարատավարներ և մեքենավարներ՝ էլեկտրակայանների և ցանցերի կայանքների	4
817	Օպերատորներ՝ ավտոմատ հավաքման գծերի և արդյունաբերական ռոբոտների	5
821	Օպերատորներ, մեքենավարներ՝ մետաղի և հանքային հումքի վերամշակման մեքենաների և սարքավորումների	1
822	Օպերատորներ, մեքենավարներ և ապարատավարներ՝ քիմիական արտադրանքի արտադրության մեքենաների և սարքավորումների	9
824	Օպերատորներ՝ փայտամշակման սարքավորումների	2
825	Օպերատորներ և մեքենավարներ՝ տպագրական և կազմարարական մեքենաների	1
826	Օպերատորներ, ապարատավարներ և մեքենավարներ՝ մանածագործվածքի (տեքստիլի), կաշվի, մորթու վերամշակման և դրանցից իրերի արտադրության սարքավորումների	24
827	Օպերատորներ, ապարատավարներ և մեքենավարներ՝ սննդամթերքի և համանման այլ մթերքների մշակման սարքավորումների	1
828	Փականագործ-հավաքողներ	5
829	Օպերատորներ, ապարատավարներ, մեքենավարներ և փականագործ-հավաքողներ՝ անշարժ սարքավորումների, այլ խմբեր չներառված	7
831	Մեքենավարներ՝ գնացքաքարշերի և բանվորներ՝ հարակից զբաղմունքների	1
832	Վարորդներ՝ ավտոմոտորանսպորտի	41
833	Օպերատորներ և մեքենավարներ՝ գյուղատնտեսական, հողափոր, ամբարձիչ, բեռնման-բեռնաթափման այլ շարժական սարքավորումների	2
9	Բանվորներ՝ որակավորում չունեցող	1 094
911	Վաճառողներ՝ փողոցում, և համանման այլ աշխատողներ	24
912	Մաքրողներ՝ կոշիկի, և աշխատողներ՝ փողոցում տարբեր ծառայություններ մատուցող	10
913	Սպասավորներ՝ տնային, հավաքարարներ՝ բնակարանների և աշխատողներ՝ հարակից զբաղմունքների	97
914	Աշխատողներ՝ շենքերի սպասարկման, պատուհանների լվացման և համանման այլ աշխատանքների	26
915	Ցրիչներ, բեռնակիրներ, դռնապաններ և աշխատողներ՝ հարակից այլ զբաղմունքների	39
916	Հավաքողներ՝ աղբի, և համանման այլ աշխատողներ	59
917	Աշխատողներ՝ պատվեր ընդունող, սպասարկման ոլորտի կազմակերպություններում	35
921	Բանվորներ՝ գյուղատնտեսության, ձկնաբուծության, ձկնորսության և հարակից այլ ոլորտների	379

55

**1.ԻՐԱԿԱՆ ՀԱՏՎԱԾ**

*ամսվա վերջի դրությամբ*

Կոդը	Ցուցանիշի անվանումը	Ընդամենը, մարդ
931	Բանվորներ՝ լեռնարդյունահանման արդյունաբերության, շինարարության, երկրաբանության և քնդերքի հետախուզման	13
932	Բանվորներ՝ մշակման արդյունաբերության	372
933	Բանվորներ՝ տրանսպորտի և կապի ոլորտի և բեռնակիրներ	40

**Աշխատանքի տեղավորվածներն ըստ սեռի, 2020թ.**

*ամսվա վերջի դրությամբ*

	Ընդամենը, մարդ			% / անգամ, 2020թ. / 2019թ.			% ,աշխատանք փնտրողների նկատմամբ,		
	ընդամենը	կին	տղամարդ	ընդամենը	կին	տղամարդ	ընդամենը	կին	տղամարդ
Հունվար	370	236	134	54.3	52.0	59.0	0.4	0.4	0.5
Փետրվար	1 464	1 077	387	1.9 անգամ	2.0 անգամ	1.7 անգամ	1.7	1.9	1.3
Մարտ	996	735	261	91.6	101.0	72.7	1.2	1.3	0.9
Ապրիլ	628	418	210	57.5	59.4	54.1	0.7	0.7	0.7