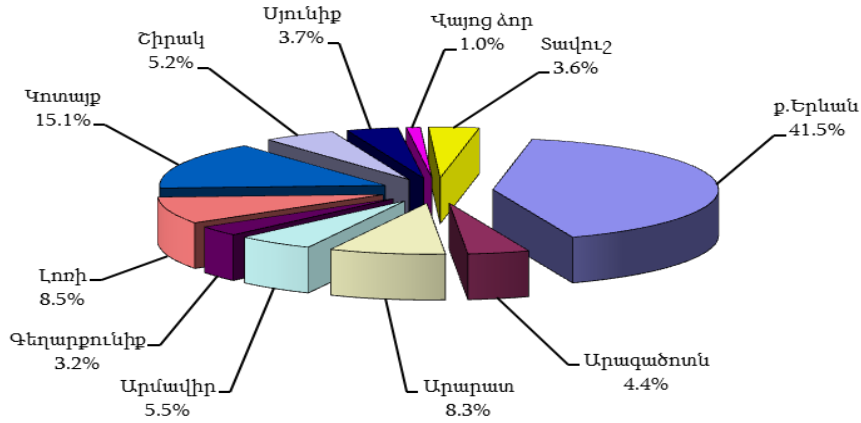


5.7. Անշարժ գույքի շուկա

Անշարժ գույքի շուկան 2020 թվականի ապրիլին¹

Անշարժ գույքի նկատմամբ իրականացված ընդհանուր գործարքներն ըստ ՀՀ մարզերի և Երևան քաղաքի, 2020թ. ապրիլ

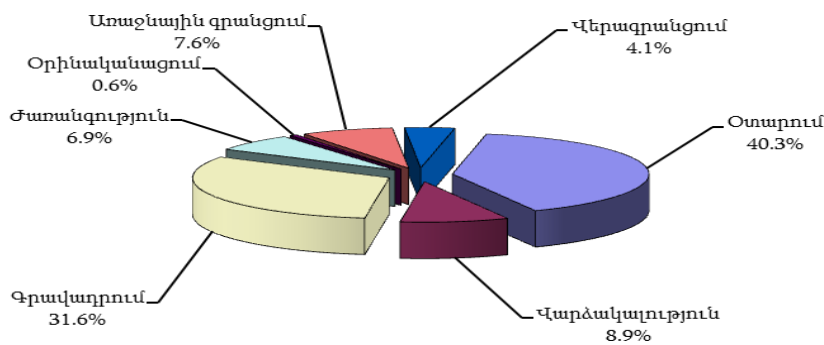


Անշարժ գույքի նկատմամբ իրականացված ընդհանուր գործարքներն ըստ ՀՀ մարզերի և Երևան քաղաքի

միավոր

	2019թ. ապրիլ	2020թ. մարտ	2020թ. ապրիլ
Երևան	5 705	4 936	1 203
Արագածոտն	801	1 005	128
Արարատ	1 678	1 551	239
Արմավիր	1 301	1 174	159
Գեղարքունիք	1 253	1 096	92
Լոռի	1 077	976	245
Կոտայք	1 980	2 054	436
Շիրակ	715	913	149
Սյունիք	849	615	107
Վայոց ձոր	283	355	30
Տավուշ	628	767	104
Ընդամենը ՀՀ	16 270	15 442	2 892

Անշարժ գույքի նկատմամբ իրականացված ընդհանուր գործարքներն ըստ գործարքի տեսակների, 2020թ. ապրիլ



¹ Ըստ Կադաստրի կոմիտեի ամփոփ տեղեկատվության

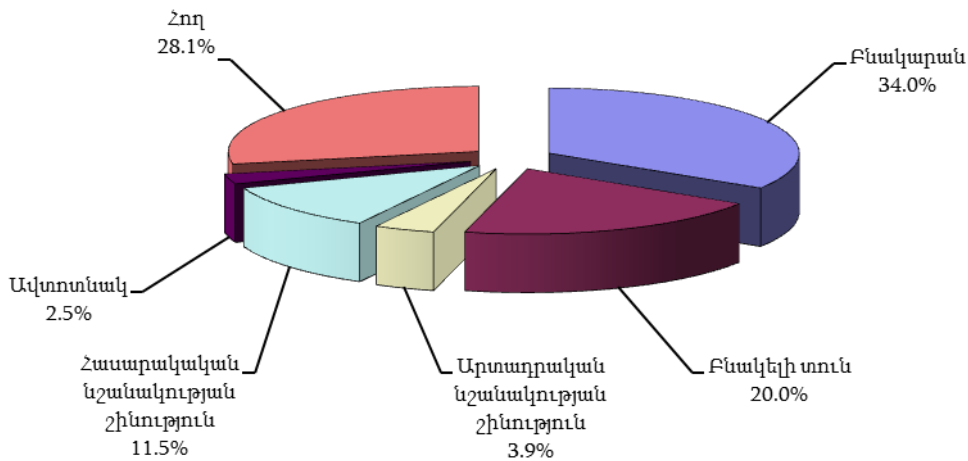
5.ՍՈՑԻԱԼ-ԺՈՂՈՎՐԴԱԳՐԱԿԱՆ ՀԱՏՎԱԾ

Անշարժ գույքի նկատմամբ իրականացված ընդհանուր գործարքներն ըստ գործարքի տեսակների, 2020թ. ապրիլ

միավոր

	Ընդամենը	այդ թվում՝		
		ք.Երևան	ՀՀ մարզերի քաղաքներ	ՀՀ մարզերի գյուղեր
Օտարում	1 165	403	347	415
այդ թվում՝				
առուվաճառք	981	325	302	354
նվիրատվություն	156	59	39	58
փոխանակում	1	1	-	-
այլ	27	18	6	3
Վարձակալություն	257	147	82	28
Գրավադրում	915	435	301	179
Ժառանգություն	199	48	51	100
Օրինականացում	17	7	7	3
Առաջնային գրանցում	219	121	43	55
Վերագրանցում	120	42	30	48
Ընդամենը	2 892	1 203	861	828

Անշարժ գույքի նկատմամբ իրականացված ընդհանուր գործարքներն ըստ գույքի տեսակների, 2020թ. ապրիլ



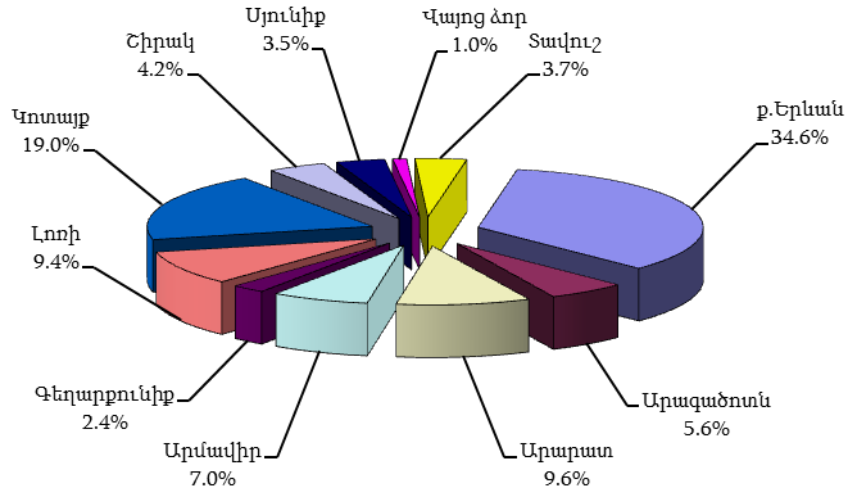
Անշարժ գույքի նկատմամբ իրականացված ընդհանուր գործարքներն ըստ գույքի տեսակների, 2020թ. ապրիլ

միավոր

	Ընդամենը	այդ թվում՝		
		ք.Երևան	ՀՀ մարզերի քաղաքներ	ՀՀ մարզերի գյուղեր
Բազմաբնակարան շենքի բնակարան	984	609	358	17
Բնակելի տուն	578	161	175	242
Արտադրական նշանակության շինություն	112	50	27	35
Հասարակական նշանակության շինություն	332	189	123	20
Ավտոտնակ	74	55	17	2
Հող	812	139	161	512
որից՝ գյուղատնտեսական նշանակության	396	9	49	338
Ընդամենը	2 892	1 203	861	828

Օտարման գործարքներ

Անշարժ գույքի նկատմամբ իրականացված օտարման գործարքներն ըստ ՀՀ մարզերի և Երևան քաղաքի, 2020թ. ապրիլ

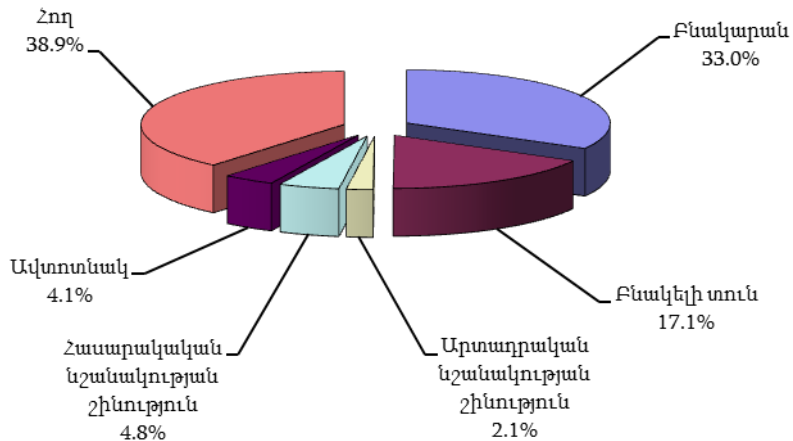


Անշարժ գույքի նկատմամբ իրականացված օտարման գործարքներն ըստ ՀՀ մարզերի և Երևան քաղաքի

միավոր

	2019թ. ապրիլ	2020թ. մարտ	2020թ. ապրիլ
Երևան	2 093	1 813	403
Արագածոտն	272	349	65
Արարատ	697	648	112
Արմավիր	499	508	82
Գեղարքունիք	353	303	28
Լոռի	472	377	109
Կոտայք	802	864	221
Շիրակ	287	356	49
Սյունիք	253	206	41
Վայոց ձոր	92	100	12
Տավուշ	200	214	43
Ընդամենը ՀՀ	6 020	5 738	1 165

Անշարժ գույքի նկատմամբ իրականացված օտարման գործարքներն ըստ գույքի տեսակների, 2020թ. ապրիլ



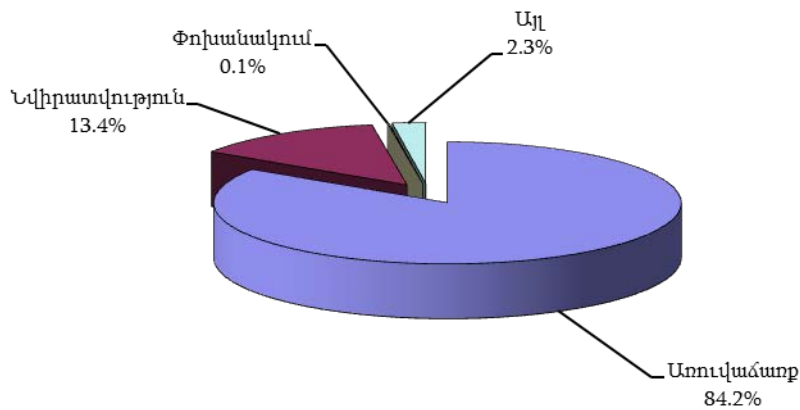
5.ՍՈՑԻԱԼ-ԺՈՂՈՎՐԴԱԳՐԱԿԱՆ ՀԱՏՎԱԾ

Անշարժ գույքի նկատմամբ իրականացված օտարման գործարքներն ըստ գույքի տեսակների, 2020թ. ապրիլ

միավոր

	Ընդամենը	այդ թվում՝		
		ք.Երևան	ՀՀ մարզերի քաղաքներ	ՀՀ մարզերի գյուղեր
Բազմաբնակարան շենքի բնակարան	385	226	152	7
Բնակելի տուն	199	55	51	93
Արտադրական նշանակության շինություն	24	9	7	8
Հասարակական նշանակության շինություն	56	31	23	2
Ավտոտնակ	48	35	12	1
Հող	453	47	102	304
որից՝ գյուղատնտեսական նշանակության	245	7	34	204
Ընդամենը	1 165	403	347	415

Անշարժ գույքի նկատմամբ իրականացված օտարման գործարքներն ըստ գործարքի տեսակների, 2020թ. ապրիլ



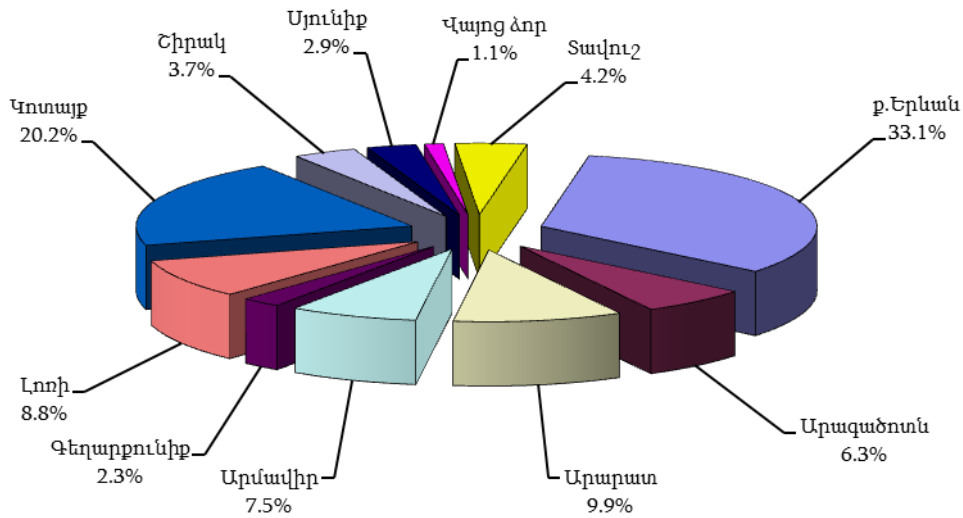
Անշարժ գույքի նկատմամբ իրականացված օտարման գործարքներն ըստ գործարքի տեսակների, ՀՀ մարզերի և Երևան քաղաքի, 2020թ. ապրիլ

միավոր

	Ընդամենը	այդ թվում՝			
		առուվաճառք	նվիրատվություն	փոխանակում	այլ
ք.Երևան	403	325	59	1	18
Արագածոտն	65	62	3	-	-
Արարատ	112	97	14	-	1
Արմավիր	82	74	7	-	1
Գեղարքունիք	28	23	5	-	-
Լոռի	109	86	18	-	5
Կոտայք	221	198	22	-	1
Շիրակ	49	36	13	-	-
Սյունիք	41	28	13	-	-
Վայոց ձոր	12	11	-	-	1
Տավուշ	43	41	2	-	-
Ընդամենը ՀՀ	1 165	981	156	1	27

5.ՍՈՑԻԱԼ-ԺՈՂՈՎՐԴԱԳՐԱԿԱՆ ՀԱՏՎԱԾ

Անշարժ գույքի նկատմամբ իրականացված առուվաճառքի գործարքներն ըստ ՀՀ մարզերի և Երևան քաղաքի, 2020թ. ապրիլ

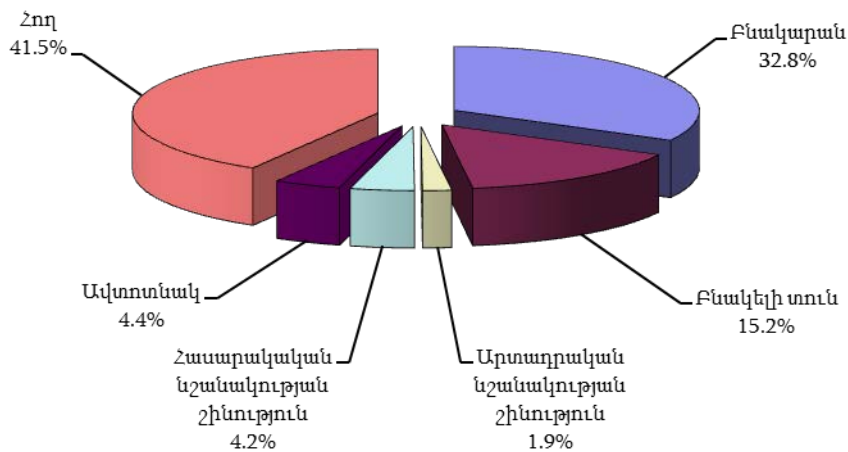


Անշարժ գույքի նկատմամբ իրականացված առուվաճառքի գործարքներն ըստ ՀՀ մարզերի և Երևան քաղաքի

միավոր

	2019թ. ապրիլ	2020թ. մարտ	2020թ. ապրիլ
Երևան	1 608	1 361	325
Արագածոտն	203	229	62
Արարատ	520	516	97
Արմավիր	430	409	74
Գեղարքունիք	132	143	23
Լոռի	247	267	86
Կոտայք	621	659	198
Շիրակ	202	242	36
Սյունիք	173	146	28
Վայոց ձոր	59	66	11
Տավուշ	115	146	41
Ընդամենը ՀՀ	4 310	4 184	981

Անշարժ գույքի նկատմամբ իրականացված առուվաճառքի գործարքներն ըստ գույքի տեսակների, 2020թ. ապրիլ



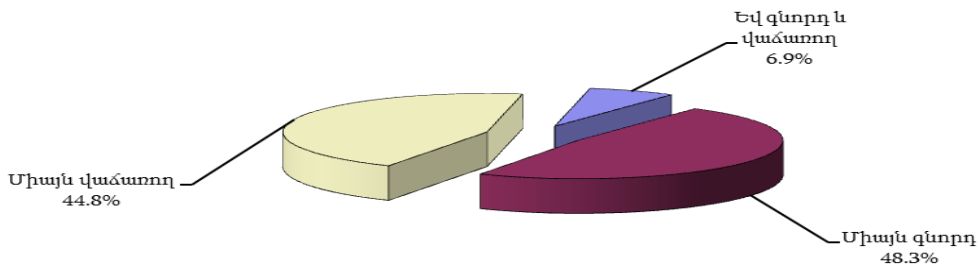
5.ՍՈՑԻԱԼ-ԺՈՂՈՎՐԴԱԳՐԱԿԱՆ ՀԱՏՎԱԾ

Անշարժ գույքի նկատմամբ իրականացված առուվաճառքի գործարքներն ըստ գույքի տեսակների

միավոր

	2019թ. ապրիլ	2020թ. մարտ	2020թ. ապրիլ
Բազմաբնակարան շենքի բնակարան	1 472	1 293	322
Բնակելի տուն	647	643	149
Արտադրական նշանակության շինություն	45	55	19
Հասարակական նշանակության շինություն	231	208	41
Ավտոտնակ	279	189	43
Հող	1 636	1 796	407
որից՝ գյուղատնտեսական նշանակության	862	936	224
Ընդամենը	4 310	4 184	981

Անշարժ գույքի նկատմամբ իրավաբանական անձանց կողմից իրականացված առուվաճառքի գործարքները, 2020թ. ապրիլ



Իրավաբանական անձանց կողմից գնված և վաճառված անշարժ գույքի առուվաճառքի գործարքներն ըստ ՀՀ մարզերի և Երևան քաղաքի, 2020թ. ապրիլ

միավոր

	Իրավաբանական անձանց կողմից	
	գնված	վաճառված
ք.Երևան	34	49
Արագածոտն	7	-
Արարատ	5	-
Արմավիր	1	1
Գեղարքունիք	-	-
Լոռի	1	1
Կոտայք	9	3
Շիրակ	1	2
Սյունիք	-	-
Վայոց ձոր	5	-
Տավուշ	1	4
Ընդամենը ՀՀ	64	60


5.ՍՈՑԻԱԼ-ԺՈՂՈՎՐԴԱԳՐԱԿԱՆ ՀԱՏՎԱԾ

Իրավաբանական անձանց կողմից գնված և վաճառված անշարժ գույքի առուվաճառքի գործարքներն ըստ գույքի տեսակների, 2020թ. ապրիլ

միավոր

	Իրավաբանական անձանց կողմից	
	գնված	վաճառված
Բազմաբնակարան շենքի բնակարան	-	19
Բնակելի տուն	12	6
Արտադրական նշանակության շինություն	10	2
Հասարակական նշանակության շինություն	20	12
Ավտոտնակ	-	14
Հող	22	7
որից՝ գյուղատնտեսական նշանակության	13	3
Ընդամենը	64	60

Անշարժ գույքի նկատմամբ օտարերկրյա քաղաքացիների կողմից իրականացված առուվաճառքի գործարքները, 2020թ. ապրիլ



Օտարերկրյա քաղաքացիների կողմից գնված և վաճառված անշարժ գույքի առուվաճառքի գործարքներն ըստ ՀՀ մարզերի և Երևան քաղաքի, 2020թ. ապրիլ

միավոր

	Օտարերկրյա քաղաքացիների կողմից	
	գնված	վաճառված
ք.Երևան	10	7
Արագածոտն	-	6
Արարատ	-	1
Արմավիր	1	4
Գեղարքունիք	-	3
Լոռի	1	7
Կոտայք	2	5
Շիրակ	2	1
Սյունիք	-	3
Վայոց ձոր	-	2
Տավուշ	1	3
Ընդամենը ՀՀ	17	42

5.ՍՈՑԻԱԼ-ԺՈՂՈՎՐԴԱԳՐԱԿԱՆ ՀԱՏՎԱԾ

Օտարերկրյա քաղաքացիների կողմից գնված և վաճառված անշարժ գույքի առուվաճառքի գործարքներն ըստ գույքի տեսակների, 2020թ. ապրիլ

միավոր

	Օտարերկրյա քաղաքացիների կողմից	
	գնված	վաճառված
Բազմաբնակարան շենքի բնակարան	6	13
Բնակելի տուն	2	12
Արտադրական նշանակության շինություն	1	-
Հասարակական նշանակության շինություն	3	-
Ավտոտնակ	2	3
Հող	3	14
որից՝ գյուղատնտեսական նշանակության	-	9
Ընդամենը	17	42

Օտարերկրյա քաղաքացիների կողմից գնված անշարժ գույքի առուվաճառքի գործարքներն ըստ գույքի տեսակների և երկրների ու տարածաշրջանների, 2020թ. ապրիլ

միավոր

	Ընդամենը	այդ թվում՝						
		բազմաբնակարան շենքի բնակարան	բնակելի տուն	արտադրական նշանակության շինություն	հասարակական նշանակության շինություն	ավտոտնակ	հող	որից՝ գյուղատնտեսական նշանակության
Ռուսաստանի Դաշնություն	7	2	-	1	3	-	1	-
ԱՄՆ	3	1	-	-	-	2	-	-
Իրան	1	1	-	-	-	-	-	-
Եվրոպական պետություններ	1	1	-	-	-	-	-	-
ԱՊՀ պետություններ, բացառությամբ ՌԴ	3	1	-	-	-	-	2	-
Այլ պետություններ	2	-	2	-	-	-	-	-
Ընդամենը	17	6	2	1	3	2	3	-

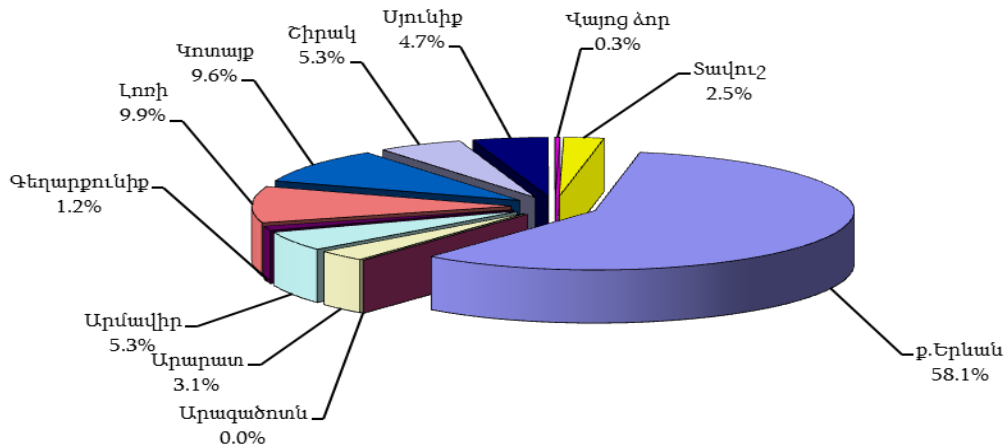
Օտարերկրյա քաղաքացիների կողմից վաճառված անշարժ գույքի առուվաճառքի գործարքներն ըստ գույքի տեսակների և երկրների ու տարածաշրջանների, 2020թ. ապրիլ

միավոր

	Ընդամենը	այդ թվում՝						
		բազմաբնակարան շենքի բնակարան	բնակելի տուն	արտադրական նշանակության շինություն	հասարակական նշանակության շինություն	ավտոտնակ	հող	որից՝ գյուղատնտեսական նշանակության
Ռուսաստանի Դաշնություն	38	12	10	-	-	3	13	9
ԱՄՆ	1	-	-	-	-	-	1	-
Եվրոպական պետություններ	1	1	-	-	-	-	-	-
ԱՊՀ պետություններ, բացառությամբ ՌԴ	2	-	2	-	-	-	-	-
Ընդամենը	42	13	12	-	-	3	14	9

5.ՍՈՑԻԱԼ-ԺՈՂՈՎՐԴԱԳՐԱԿԱՆ ՀԱՏՎԱԾ

Բազմաբնակարան շենքերի բնակարանների նկատմամբ իրականացված առուվաճառքի գործարքներն ըստ ՀՀ մարզերի և Երևան քաղաքի, 2020թ. ապրիլ



Բազմաբնակարան շենքերի բնակարանների նկատմամբ իրականացված առուվաճառքի գործարքներն ըստ ՀՀ մարզերի և Երևան քաղաքի

միավոր

	2019թ. ապրիլ	2020թ. մարտ	2020թ. ապրիլ
Երևան	978	828	187
Արագածոտն	20	19	-
Արարատ	43	41	10
Արմավիր	53	49	17
Գեղարքունիք	13	21	4
Լոռի	78	75	32
Կոտայք	120	103	31
Շիրակ	74	81	17
Սյունիք	65	47	15
Վայոց ձոր	8	8	1
Սևակուշ	20	21	8
Ընդամենը ՀՀ	1 472	1 293	322

Երևան քաղաքի բազմաբնակարան շենքերի բնակարանների շուկայական միջին գներն ըստ վարչական շրջանների և գոտիների¹

ա) ընդամենը

դրամ

	Բնակարանների 1 քառ. մ մակերեսի հաշվարկով շուկայական միջին գները		
	2019թ. ապրիլ	2020թ. մարտ	2020թ. ապրիլ
Կենտրոն	590 000	670 000	670 000
Արաբկիր	404 100	465 000	465 000
Քանաքեռ-Զեյթուն	296 100	340 100	340 100
Նոր-Նորք	260 000	299 050	299 050
Ավան	268 100	303 050	303 050
Էրեբունի	265 000	296 500	296 500
Շենգավիթ	268 000	306 200	306 200
Դավթաշեն	312 000	350 000	350 000
Աջափնյակ	275 000	323 000	323 000
Սալաթիա-Սեբաստիա	258 000	297 200	297 200
Նուբարաշեն	173 000	191 000	191 000

¹ 2020 թվականի ապրիլին անշարժ գույքի նկատմամբ գրանցված գործարքների նվազ քանակի հետևանքով չի իրականացվել անշարժ գույքի գների վերլուծություն, այդ իսկ պատճառով ապրիլ ամսվա բազմաբնակարան բնակելի շենքերի բնակարանների շուկայական միջին գները մնացել են անփոփոխ:

5.ՍՈՑԻԱԼ-ԺՈՂՈՎՐԴԱԳՐԱԿԱՆ ՀԱՏՎԱԾ

բ) ըստ գոտիների

դրամ

Վարչական շրջան		Բնակարանների 1 քառ. մ մակերեսի հաշվարկով շուկայական միջին գները		
		2019թ. ապրիլ	2020թ. մարտ	2020թ. ապրիլ
Կենտրոն	1 գոտի	700 050	782 000	782 000
	2 գոտի	525 000	585 100	585 100
	3 գոտի	470 100	543 800	543 800
	4 գոտի
	5 գոտի	373 000	423 300	423 300
Արաբկիր	3 գոտի	450 000	496 200	496 200
	4 գոտի	412 700	467 200	467 200
	5 գոտի	372 600	443 000	443 000
	6 գոտի	246 100	297 600	297 600
Քանաքեռ-Զեյթուն	4 գոտի	330 000	383 500	383 500
	5 գոտի	328 400	348 500	348 500
	6 գոտի	315 000	340 100	340 100
	7 գոտի	242 000	291 000	291 000
Նոր-Նորք	6 գոտի	282 400	322 000	322 000
	7 գոտի	239 000	282 100	282 100
Ավան	6 գոտի
	7 գոտի	268 100	303 050	303 050
Էրեբունի	5 գոտի	302 000	346 000	346 000
	6 գոտի	281 500	309 000	309 000
	7 գոտի	244 000	282 100	282 100
	8 գոտի	211 600	252 000	252 000
Շենգավիթ	5 գոտի	290 000	340 000	340 000
	6 գոտի	285 550	327 200	327 200
	7 գոտի	250 100	288 000	288 000
Դավթաշեն	8 գոտի	215 000	256 000	256 000
	7 գոտի	312 000	350 000	350 000
	4 գոտի	314 200	356 000	356 000
Աջափնյակ	6 գոտի	296 000	351 000	351 000
	7 գոտի	252 600	300 000	300 000
	8 գոտի	262 900	301 600	301 600
	6 գոտի	282 600	324 000	324 000
Մալաթիա-Սեբաստիա	7 գոտի	254 700	303 100	303 100
	8 գոտի	223 000	263 000	263 000
	9 գոտի	173 000	191 000	191 000

Բազմաբնակարան շենքերի բնակարանների շուկայական միջին գներն ըստ քաղաքների

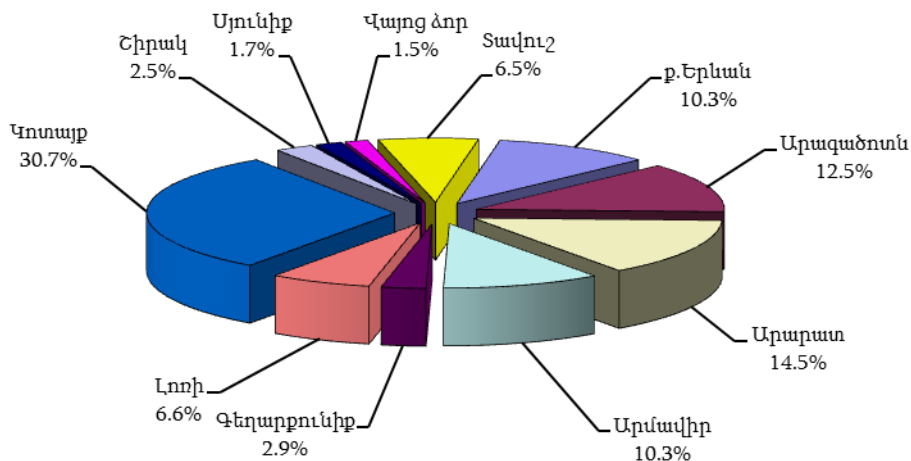
դրամ

Մարզ	Քաղաք	Բնակարանների 1 քառ. մ մակերեսի հաշվարկով շուկայական միջին գները		
		2019թ. ապրիլ	2020թ. մարտ	2020թ. ապրիլ
Արագածոտն	Աշտարակ	115 000	130 000	130 000
	Ապարան	85 000	88 000	88 000
	Թալին	72 800	76 500	76 500
Արարատ	Արտաշատ	107 000	125 100	125 100
	Մասիս	111 000	132 000	132 000
	Վեդի	100 100	110 300	110 300
	Արարատ	84 400	94 000	94 000
Արմավիր	Վաղարշապատ	136 800	158 000	158 000
	Արմավիր	100 850	109 800	109 800
	Մեծամոր	68 800	79 900	79 900

5.ՍՈՑԻԱԼ-ԺՈՂՈՎՐԴԱԳՐԱԿԱՆ ՀԱՏՎԱԾ

Մարզ	Քաղաք	Բնակարանների 1 քառ. մ մակերեսի հաշվարկով շուկայական միջին գները		
		2019թ. ապրիլ	2020թ. մարտ	2020թ. ապրիլ
Գեղարքունիք	Սևան	84 500	88 800	88 800
	Գավառ	54 100	60 000	60 000
	Մարտունի	120 000	111 000	111 000
	Վարդենիս	58 000	52 000	52 000
	Ճամբարակ	43 000	45 000	45 000
Լոռի	Վանաձոր	78 400	82 600	82 600
	Ստեփանավան	65 000	64 500	64 500
	Սյիտակ	96 000	96 200	96 200
	Ալավերդի	50 100	47 000	47 000
	Տաշիր	61 000	60 000	60 000
	Թումանյան	24 000	24 000	24 000
	Ախթալա	39 500	39 500	39 500
Կոտայք	Արովյան	166 700	186 000	186 000
	Նոր Հաճն	133 000	140 000	140 000
	Բյուրեղավան	100 600	116 000	116 000
	Եղվարդ	123 000	134 000	134 000
	Հրազդան	63 900	69 400	69 400
	Ծաղկաձոր	280 000	284 800	284 800
	Չարենցավան	77 800	87 000	87 000
Շիրակ	Գյումրի	91 500	101 300	101 300
	Արթիկ	63 000	68 000	68 000
	Մարալիկ	51 500	51 000	51 000
Սյունիք	Գորիս	140 800	149 000	149 000
	Կապան	108 600	116 000	116 000
	Սիսիան	85 200	89 300	89 300
	Մեղրի	107 400	110 500	110 500
	Քաջարան	103 000	102 000	102 000
Վայոց ձոր	Վայք	86 000	88 000	88 000
	Եղեգնաձոր	123 700	129 000	129 000
	Ջերմուկ	106 000	98 000	98 000
Տավուշ	Դիլիջան	118 000	124 200	124 200
	Իջևան	119 000	126 000	126 000
	Բերդ	99 000	102 000	102 000
	Նոյեմբերյան	67 100	77 000	77 000
	Այրում	62 000	65 600	65 600

Հողերի նկատմամբ իրականացված առուվաճառքի գործարքներն ըստ ՀՀ մարզերի և Երևան քաղաքի, 2020թ. ապրիլ



5.ՍՈՑԻԱԼ-ԺՈՂՈՎՐԴԱԳՐԱԿԱՆ ՀԱՏՎԱԾ

Հողերի նկատմամբ իրականացված առուվաճառքի գործարքներն ըստ ՀՀ մարզերի և Երևան քաղաքի

միավոր

	2019թ. ապրիլ	2020թ. մարտ	2020թ. ապրիլ
ք.Երևան	110	133	42
Արագածոտն	144	166	51
Արարատ	352	355	59
Արմավիր	287	277	42
Գեղարքունիք	63	73	12
Լոռի	103	113	27
Կոտայք	348	410	125
Շիրակ	66	85	10
Սյունիք	62	44	7
Վայոց ձոր	47	46	6
Տավուշ	54	94	26
Ընդամենը ՀՀ	1 636	1 796	407

Պետական և համայնքային, մասնավոր սեփականություն հանդիսացող հողերի նկատմամբ գրանցված առուվաճառքի (բացառությամբ հատուկ պահպանվող տարածքների հողերի) գործարքներն ըստ ՀՀ մարզերի և Երևան քաղաքի, 2020թ. ապրիլ

ա) պետական և համայնքային

	Գյուղատնտեսական նշանակության հողերի		Արդյունաբերական նշանակության հողերի		Բնակավայրերի հողերի			
	քանակը, միավոր	մակերեսը, հա	քանակը, միավոր	մակերեսը, հա	քանակը, միավոր	մակերեսը, հա	քանակը, միավոր	մակերեսը, հա
ք.Երևան	-	-	-	-	5	0.17	5	0.11
Արագածոտն	3	11.19	-	-	-	-	2	0.07
Արարատ	5	5.09	-	-	4	0.32	2	0.05
Արմավիր	4	28.79	1	0.11	1	0.004	2	0.01
Գեղարքունիք	-	-	-	-	4	0.25	5	0.32
Լոռի	-	-	2	0.12	6	0.02	6	0.35
Կոտայք	8	5.60	2	4.10	-	-	3	0.22
Շիրակ	-	-	1	0.01	3	0.09	1	0.53
Սյունիք	-	-	-	-	1	0.02	3	0.02
Վայոց ձոր	1	3.44	-	-	-	-	-	-
Տավուշ	5	0.96	-	-	-	-	4	0.02
Ընդամենը ՀՀ	26	55.07	6	4.34	24	0.874	33	1.70

բ) մասնավոր

	Գյուղատնտեսական նշանակության հողերի		Արդյունաբերական նշանակության հողերի		Բնակավայրերի հողերի			
	քանակը, միավոր	մակերեսը, հա	քանակը, միավոր	մակերեսը, հա	քանակը, միավոր	մակերեսը, հա	քանակը, միավոր	մակերեսը, հա
ք.Երևան	6	0.38	-	-	16	2.75	10	1.13
Արագածոտն	39	20.63	-	-	6	0.70	1	0.10
Արարատ	35	13.37	-	-	13	1.15	-	-
Արմավիր	21	13.03	-	-	12	0.92	1	0.01
Գեղարքունիք	-	-	-	-	3	0.25	-	-
Լոռի	8	2.82	-	-	3	0.20	2	0.02
Կոտայք	74	45.46	-	-	35	3.22	-	-
Շիրակ	3	1.95	-	-	2	0.18	-	-
Սյունիք	2	0.59	-	-	1	0.03	-	-
Վայոց ձոր	4	9.12	-	-	1	0.07	-	-
Տավուշ	6	1.51	-	-	11	0.90	-	-
Ընդամենը ՀՀ	198	108.86	-	-	103	10.37	14	1.26

5.ՍՈՑԻԱԼ-ԺՈՂՈՎՐԴԱԳՐԱԿԱՆ ՀԱՏՎԱԾ

Պետական և համայնքային սեփականություն հանդիսացող հողերի ուղղակի և աճուրդ-վաճառքի (բացառությամբ հատուկ պահպանվող տարածքների հողերի) գործարքներն ըստ ՀՀ մարզերի և Երևան քաղաքի, 2020թ. ապրիլ

ա) ուղղակի վաճառք

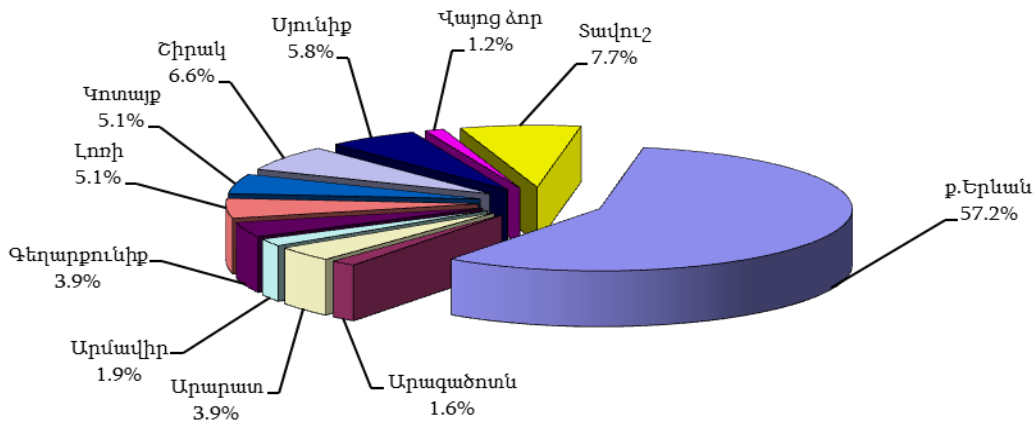
	Ընդամենը		այդ թվում՝							
			արդյունաբերական նշանակության հողերի		բնակավայրերի հողերի					
	քանակը, միավոր	մակերեսը, հա			քանակը, միավոր	մակերեսը, հա	քանակը, միավոր	մակերեսը, հա	քանակը, միավոր	մակերեսը, հա
ք.Երևան	2	0.0033	-	-	1	0.003	1	0.0003	-	-
Արագածոտն	-	-	-	-	-	-	-	-	-	-
Արարատ	1	0.001	-	-	-	-	1	0.001	-	-
Արմավիր	1	0.004	-	-	1	0.004	-	-	-	-
Գեղարքունիք	1	0.01	-	-	1	0.01	-	-	-	-
Լոռի	6	0.02	-	-	3	0.01	3	0.01	-	-
Վոտայք	-	-	-	-	-	-	-	-	-	-
Շիրակ	-	-	-	-	-	-	-	-	-	-
Սյունիք	-	-	-	-	-	-	-	-	-	-
Վայոց ձոր	-	-	-	-	-	-	-	-	-	-
Տավուշ	2	0.01	-	-	-	-	2	0.01	-	-
Ընդամենը ՀՀ	13	0.0483	-	-	6	0.027	7	0.0213	-	-

բ) աճուրդ-վաճառք

	Ընդամենը		այդ թվում՝							
			գյուղատնտեսական նշանակության հողերի		արդյունաբերական նշանակության հողերի		բնակավայրերի հողերի			
	քանակը, միավոր	մակերեսը, հա	քանակը, միավոր	մակերեսը, հա	քանակը, միավոր	մակերեսը, հա	քանակը, միավոր	մակերեսը, հա	քանակը, միավոր	մակերեսը, հա
ք.Երևան	8	0.28	-	-	-	-	4	0.17	4	0.11
Արագածոտն	5	11.26	3	11.19	-	-	-	-	2	0.07
Արարատ	8	1.29	3	0.92	-	-	4	0.32	1	0.05
Արմավիր	7	28.91	4	28.79	1	0.11	-	-	2	0.01
Գեղարքունիք	8	0.56	-	-	-	-	3	0.24	5	0.32
Լոռի	8	0.47	-	-	2	0.12	3	0.02	3	0.33
Վոտայք	11	9.32	6	5.00	2	4.10	-	-	3	0.22
Շիրակ	5	0.63	-	-	1	0.01	3	0.09	1	0.53
Սյունիք	4	0.04	-	-	-	-	1	0.02	3	0.02
Վայոց ձոր	1	3.44	1	3.44	-	-	-	-	-	-
Տավուշ	7	0.97	5	0.96	-	-	-	-	2	0.01
Ընդամենը ՀՀ	72	57.17	22	50.30	6	4.34	18	0.86	26	1.67

Վարձակալության գործարքներ

Անշարժ գույքի նկատմամբ իրականացված վարձակալության գործարքներն ըստ ՀՀ մարզերի և Երևան քաղաքի, 2020թ. ապրիլ

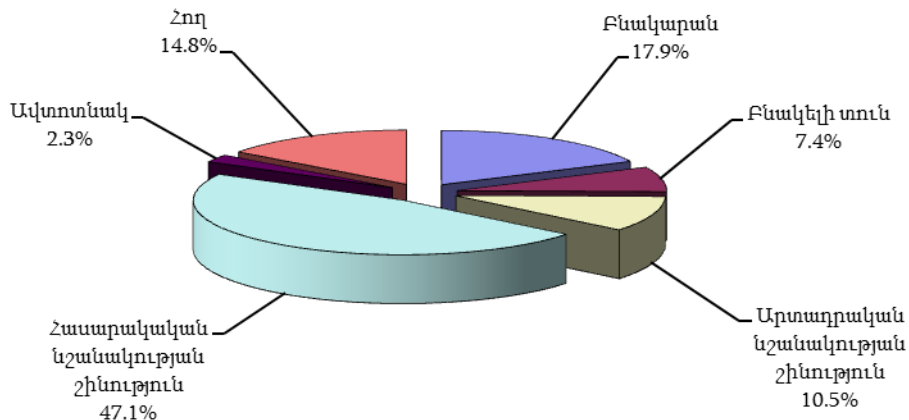


Անշարժ գույքի նկատմամբ իրականացված վարձակալության գործարքներն ըստ ՀՀ մարզերի և Երևան քաղաքի

միավոր

	2019թ. ապրիլ	2020թ. մարտ	2020թ. ապրիլ
Երևան	759	710	147
Արագածոտն	16	26	4
Արարատ	49	100	10
Արմավիր	62	42	5
Գեղարքունիք	57	78	10
Լոռի	47	77	13
Կոտայք	64	33	13
Շիրակ	31	44	17
Սյունիք	55	72	15
Վայոց ձոր	12	43	3
Սավուշ	55	107	20
Ընդամենը ՀՀ	1 207	1 332	257

Անշարժ գույքի նկատմամբ իրականացված վարձակալության գործարքներն ըստ գույքի տեսակների, 2020թ. ապրիլ



5.ՍՈՑԻԱԼ-ԺՈՂՈՎՐԴԱԳՐԱԿԱՆ ՀԱՏՎԱԾ

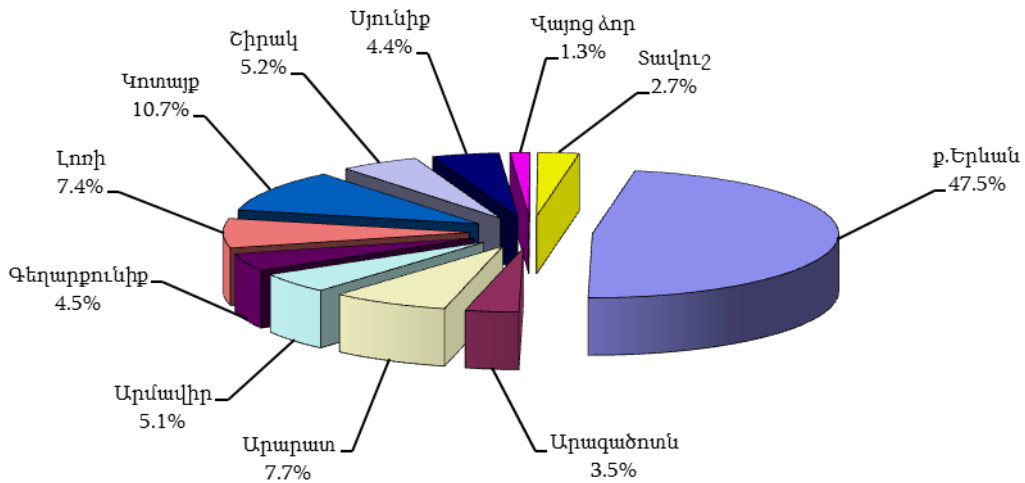
Անշարժ գույքի նկատմամբ իրականացված վարձակալության գործարքներն ըստ գույքի տեսակների, 2020թ. ապրիլ

միավոր

	Ընդամենը	աղ թվում՝		
		ք.Երևան	ՀՀ մարզերի քաղաքներ	ՀՀ մարզերի գյուղեր
Բազմաբնակարան շենքի բնակարան	46	25	21	-
Բնակելի տուն	19	9	10	-
Արտադրական նշանակության շինություն	27	22	2	3
Հասարակական նշանակության շինություն	121	84	36	1
Ավտոտնակ	6	6	-	-
Հող	38	1	13	24
որից՝ գյուղատնտեսական նշանակության	21	-	-	21
Ընդամենը	257	147	82	28

Գրավադրման գործարքներ

Անշարժ գույքի նկատմամբ իրականացված գրավադրման գործարքներն ըստ ՀՀ մարզերի և Երևան քաղաքի, 2020թ. ապրիլ



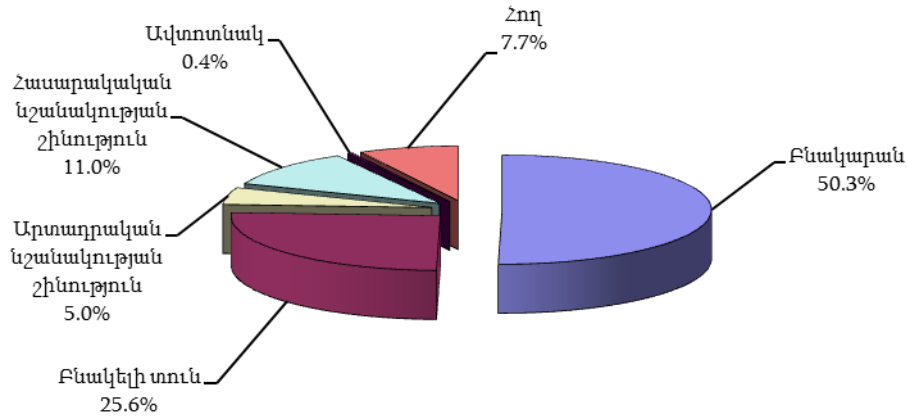
Անշարժ գույքի նկատմամբ իրականացված գրավադրման գործարքներն ըստ ՀՀ մարզերի և Երևան քաղաքի

միավոր

	2019թ. ապրիլ	2020թ. մարտ	2020թ. ապրիլ
ք.Երևան	1 535	1 220	435
Արագածոտն	87	72	32
Արարատ	249	175	70
Արմավիր	222	131	47
Գեղարքունիք	69	71	41
Լոռի	116	127	68
Կոտայք	285	247	98
Շիրակ	123	118	48
Սյունիք	127	93	40
Վայոց ձոր	25	19	12
Տավուշ	67	63	24
Ընդամենը ՀՀ	2 905	2 336	915

5.ՍՈՑԻԱԼ-ԺՈՂՈՎՐԴԱԳՐԱԿԱՆ ՀԱՏՎԱԾ

Անշարժ գույքի նկատմամբ իրականացված գրավադրման գործարքներն ըստ գույքի տեսակների, 2020թ. ապրիլ



Անշարժ գույքի նկատմամբ իրականացված գրավադրման գործարքներն ըստ գույքի տեսակների, 2020թ. ապրիլ

միավոր

	Ընդամենը	արդ. թվում՝		
		ք. Երևան	ՀՀ մարզերի քաղաքներ	ՀՀ մարզերի գյուղեր
Բազմաբնակարան շենքի բնակարան	460	297	155	8
Բնակելի տուն	234	57	84	93
Արտադրական նշանակության շինություն	46	11	15	20
Հասարակական նշանակության շինություն	101	50	38	13
Ավտոտնակ	4	3	1	-
Նոդ	70	17	8	45
որից՝ գյուղատնտեսական նշանակության	24	-	2	22
Ընդամենը	915	435	301	179