

1.4.2. Оплата труда и численность работников

Источником информации, приведенной ниже, является база данных Подоходного налога и персонализированного учета социальных выплат Комитета государственных доходов РА (КГД РА), в которой первоначальной единицей, доступной АРМСТАТ-у, является работодатель, а не наемный работник.

В рамках данного информационного источника в показателях, представленных ниже:

- а) **включены** также оплата труда и приравненные к ним выплаты внешних совместителей (ОТПВ)
- б) **не включены** данные военных.

Следует иметь в виду, что:

1. По сравнению с данными, переданными из КГД РА в АРМСТАТ, в статистической информации, опубликованной в данном месяце, не учитываются:

- а) данные организаций, осуществляющих "Деятельность иностранных (экстерриториальных) организаций" Раздел U. Классификатора видов экономической деятельности,
- б) данные тех организаций, чьи коды по видам экономической деятельности отсутствуют.

2. **Одноименные показатели, которые публикуются АРМСТАТ-ом и КГД РА (например, численность работников, количество организаций и т. д.), могут отличаться друг от друга**, так как:

- а) в данные, переданные КГД РА АРМСТАТ-у, не включены данные работников, имеющих нулевой ОТПВ, **за исключением расчетных данных работников, находящихся в вынужденном простое** (см. пояснение ниже), что вытекает из методологии расчета статистического показателя средней заработной платы.

*Начиная с апреля 2020г., с целью оценки экономических последствий пандемии COVID-19, насколько это возможно, в расчетах показателей численности работников, количества организаций и средней заработной платы, были также включены данные организаций, которые полностью или частично отправили сотрудников в неоплачиваемый вынужденный отпуск (простой). Трудовая деятельность этих работников не была приостановлена, но они не были оплачены. Однако, следует иметь в виду, что база данных КГД РА не содержит **фактических данных о вынужденных простоях**. Тем не менее, в рамках той же базы, на основе других данных, собираемых с работодателей **в расчетном порядке эти данные были аппроксимированы**. В частности, из КГД РА дополнительно получены данные о тех работодателях, которые в данном месяце имели работников, имеющих нулевые ОТПВ, которые **не были** работающими по гражданско-правовым договорам, **не находились** в неоплачиваемом отпуске или **не были** временно нетрудоспособны.*

- б) в результате верификации данных АРМСТАТ-ом, коды видов экономической деятельности, данные о местонахождении деятельности организаций, могут быть пересмотрены.

- в) база данных КГД РА передается АРМСТАТ-у на 25-26 день после отчетного периода, в пределах собранных **данных предыдущего дня**. То есть, в опубликованной статистической информации отсутствуют данные последующих пополнений базы КГД РА, учитывая крайние сроки публикаций АРМСТАТ-ом показателей данного месяца.

Предоставление данных КГД РА АРМСТАТ-у раньше вышеуказанного срока, может привести к значительному недоохвату данных.

3. Помимо текущих корректировок показателей, обусловленных стандартным статистическим процессом обработки данных, опубликованная информация или ее отдельные разделы далее могут быть скорректированы из-за задержек или корректировок данных организациями при представлении в Комитет государственных доходов РА, **если последние оказывают существенное влияние на репрезентативность показателей.**

Количество организаций, численность работников
и среднемесячная номинальная заработная плата по размеру организации¹
и институциональным секторам экономики,
март[♦] 2021г.

Организации по размеру	Количество организаций	%, к итогу	Численность работников, человек	%, к итогу	Средняя численность работников, человек	Среднемесячная заработная плата, драм
Всего						
Всего	53 527	100	635 797	100	11.9	198 057
1- 9 работников	44 174	82.5	115 577	18.2	2.6	103 894
10 - 49 работников	7 369	13.8	154 812	24.3	21.0	154 971
50 - 249 работников	1 703	3.2	159 566	25.1	93.7	199 266
250 > работников	281	0.5	205 842	32.4	732.5	282 394
Государственный, муниципальный (государственный)						
Всего	4 105	100	206 956	100	50.4	169 568
1- 9 работников	671	16.3	4 080	2.0	6.1	126 580
10 - 49 работников	2 516	61.3	63 326	30.6	25.2	118 227
50 - 249 работников	820	20.0	70 365	34.0	85.8	148 270
250 > работников	98	2.4	69 185	33.4	706.0	212 331
Негосударственный						
Всего	49 422	100	428 841	100	8.7	211 805
1- 9 работников	43 503	88.0	111 497	26.0	2.6	103 064
10 - 49 работников	4 853	9.8	91 486	21.3	18.9	180 405
50 - 249 работников	883	1.8	89 201	20.8	101.0	239 494
250 > работников	183	0.4	136 657	31.9	746.8	303 473

¹ Здесь и далее, в основе данной классификации размера организаций лежит постановление ЕС № 698/2006 (ЕК) от 5-го мая 2006г. относительно применения постановления № 530/1999 (ЕК) Совета “Об оценке качества структурной статистики стоимости труда и заработка”. В дополнение к классификации вышеуказанного постановления, организации, имеющие от 1 до 9 работников условно считались микро, от 10 до 49 работников – малыми, от 50 до 249 работников – средними, от 250 и более работников (250 >) - крупными, независимо от вида деятельности.

1. РЕАЛЬНЫЙ СЕКТОР

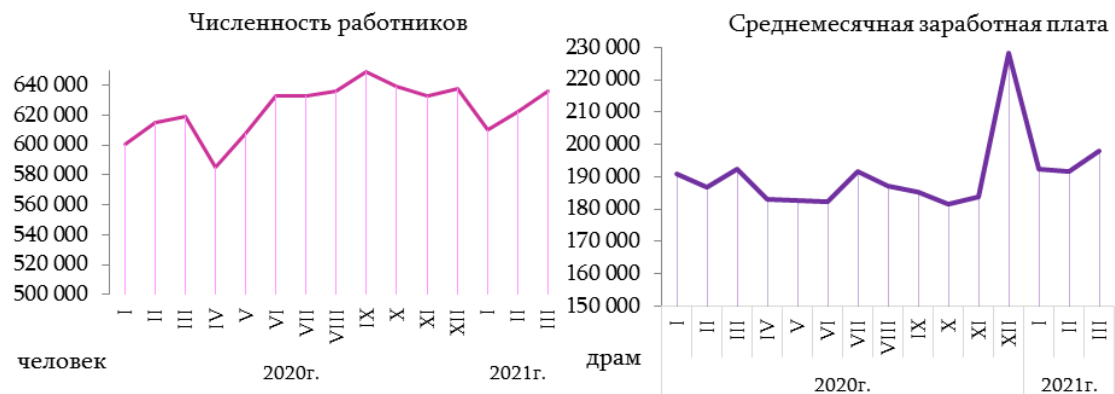
Распределение количества организаций по размеру¹ организации и институциональным секторам экономики, 2021г. март²



Количество организаций, численность работников и среднемесячная номинальная заработная плата по месяцам 2020-2021 гг.

	Количество организаций		Численность работников, человек		Среднемесячная заработная плата, драм	
	2020г.	2021г.	2020г.	2021г.	2020г.	2021г.
Январь	46 200	51 469	600 340	610 427	191 012	192 441
Февраль	48 186	52 362	614 812	622 292	186 954	191 639
Март	48 802	53 527 ²	618 565	635 797 ²	192 448	198 057 ²
Апрель	46 082	54 054 ²	585 103	639 346 ²	183 035	197 577 ²

Численность работников и среднемесячная номинальная заработная плата по месяцам 2020-2021 гг.



¹ По критерии численности работников.

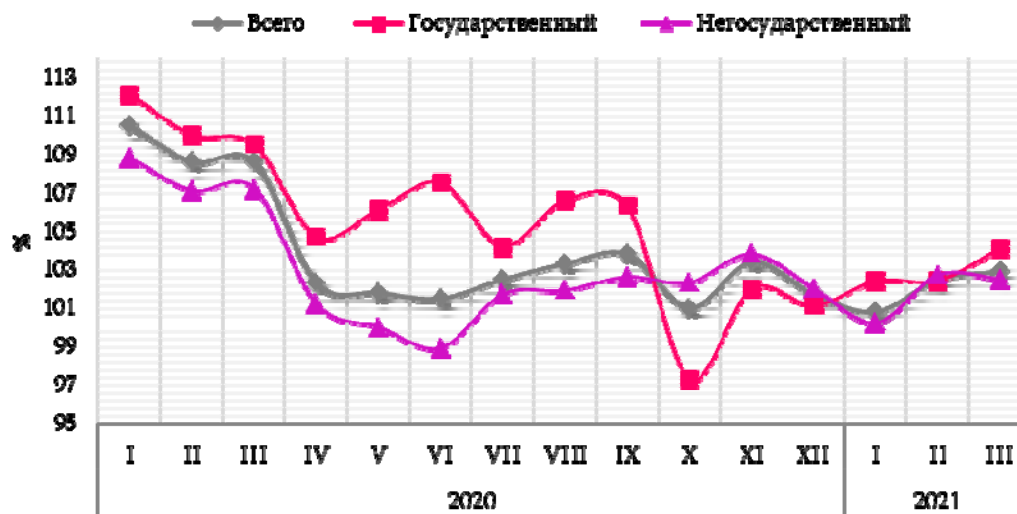
² Предварительные.

1.4.2.1 Оплата труда

Среднемесячная номинальная заработная плата по размеру организации и институциональным секторам экономики, по месяцам 2021г.

	Организации, имеющие 1 и более работников			из них: организации, имеющие 50 и более работников		
	всего	государственный	негосударственный	всего	государственный	негосударственный
<i>драм</i>						
Январь	192 441	164 252	206 451	238 273	188 206	269 905
Февраль	191 639	166 818	203 807	237 102	191 228	265 915
Март [♦]	198 057	169 568	211 805	246 094	194 122	278 205
Апрель ¹	197 577	167 111	212 229	245 049	191 851	278 005
<i>%, к предыдущему месяцу</i>						
Январь	84.3	72.6	90.0	82.1	70.4	88.9
Февраль	99.6	101.6	98.7	99.5	101.6	98.5
Март [♦]	103.3	101.6	103.9	103.8	101.5	104.6
Апрель ¹	99.8	98.6	100.2	99.6	98.8	99.9
<i>%, 2021г. / 2020г.</i>						
Январь	100.8	102.4	100.2	101.8	102.8	101.9
Февраль	102.5	102.4	102.7	103.6	102.7	104.5
Март [♦]	102.9	104.1	102.5	103.0	104.3	102.9
Апрель ¹	108.0	102.5	109.8	108.6	102.6	111.3

Изменение среднемесячной номинальной заработной платы к предыдущему году по институциональным секторам экономики, по месяцам



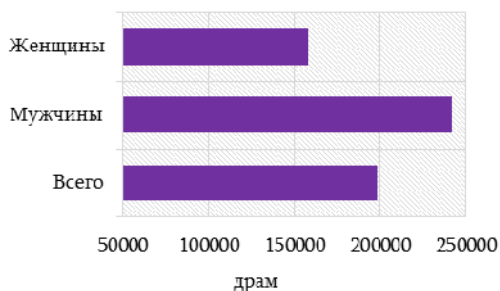
¹ Предварительные.

1.РЕАЛЬНЫЙ СЕКТОР

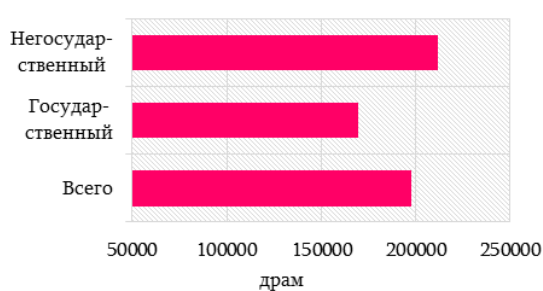
Среднемесячная номинальная заработная плата по размеру организации, институциональным секторам экономики и по полу работников, март[♦] 2021г.

	Всего, драм	в том числе: по секторам экономики		в том числе: по размеру организации		
		государственный	негосударственный	1- 9 работников	10 - 49 работников	50 > работников
Всего	198 057	169 568	211 805	103 894	154 971	246 094
Мужчины	241 489	207 823	251 644	118 073	189 646	301 689
Женщины	157 820	149 654	163 551	89 514	127 162	192 906

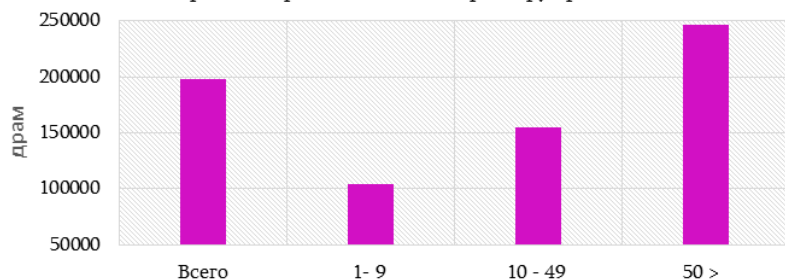
Средняя заработная плата по полу



Средняя заработная плата по институциональным секторам экономики



Средняя заработная плата по размеру организаций



Среднемесячная номинальная заработная плата по институциональным секторам экономики и видам экономической деятельности, март[♦] 2021г.

КДЕС (ред. 2)		Всего, драм	в том числе		%, 2021г. / 2020г.		
			госу- дарствен- ный	негосу- дарствен- ный	всего	госу- дарствен- ный	негосу- дарствен- ный
A - S	Всего	198 057	169 568	211 805	102.9	104.1	102.5
A	Сельское хозяйство, лесное хозяйство и рыболовство	128 202	166 966	120 289	105.5	130.2	100.3
B	Горнодобывающая промышленность и разработка карьеров	462 031	-	462 031	102.9	-	102.9
C	Обрабатывающая промышленность	167 218	-	167 218	103.6	-	103.6
D	Снабжение электроэнергией, газом, паром и кондиционированным воздухом	233 295	365 580	221 578	94.8	100.8	93.9
E	Водоснабжение, канализация, обработка отходов и получение вторичного сырья	190 667	164 853	211 304	105.1	106.7	104.7

1. РЕАЛЬНЫЙ СЕКТОР

КДЕС (ред. 2)		Всего, драм	в том числе		%, 2021г. / 2020г.		
			госу- дарствен- ный	негосу- дарствен- ный	всего	госу- дарствен- ный	негосу- дарст- венный
F	Строительство	204 315	235 545	204 097	104.4	104.2	104.5
G	Оптовая и розничная торговля; Ремонт автомобилей и мотоциклов	143 834	-	143 834	104.2	-	104.2
H	Перевозки и складское хозяйство	194 104	207 661	184 702	100.7	103.5	98.4
I	Организация проживания и общественного питания	98 063	-	98 063	106.9	-	106.9
J	Информация и связь	528 648	221 442	547 462	98.9	102.3	98.1
62, 63.1	<i>из них:</i> информационные технологии	676 663	600 805	677 102	104.3	124.1	104.2
K	Финансовая и страховая деятельность	512 929	452 054	515 744	94.5	106.7	94.1
L	Операции с недвижимым имуществом	139 857	145 869	139 050	99.3	109.3	98.0
M	Профессиональная, научная и техническая деятельность	197 640	159 787	213 577	103.7	103.5	103.6
72	<i>из них:</i> научные исследования и разработки	164 515	141 594	274 270	99.2	102.2	95.6
N	Административная и вспомогательная деятельность	135 884	164 019	130 439	100.4	102.5	99.4
O	Государственное управление и оборона; обязательное социальное обеспечение	276 814	276 814	-	110.4	110.4	-
P	Образование	127 178	124 458	157 913	101.2	102.5	95.3
Q	Здравоохранение и социальное обслуживание населения	197 402	186 189	212 049	108.1	101.0	117.6
R	Культура, развлечения и отдых	174 457	124 002	244 782	98.1	102.8	102.8
90-91	<i>из них:</i> культура и искусство	128 681	124 404	186 698	99.4	102.7	74.3
S	Предоставление прочих видов услуг	119 669	140 421	119 228	101.6	87.9	101.8

Среднемесячная номинальная заработная плата по видам экономической деятельности



1.РЕАЛЬНЫЙ СЕКТОР

Среднемесячная номинальная заработная плата в социальной сфере¹

	2020г., драм	2021г., драм	%, 2021г. / 2020г.
Январь	143 081	145 594	101.8
Февраль	140 581	141 864	100.9
Март	141 536	146 992 [◇]	103.9 [◇]
Апрель	137 799	146 522 ²	106.3 ²

Среднемесячная номинальная заработная плата по институциональным секторам экономики и видам экономической деятельности, апрель² 2021г.

КДЕС (ред. 2)		Всего, драм	в том числе		%, 2021г. / 2020г.		
			госу- дарствен- ный	негосу- дарствен- ный	всего	госу- дарстве- нный	негосу- дарст- венный
A - S	Всего	197 577	167 111	212 229	108.0	102.5	109.8
A	Сельское хозяйство, лесное хозяйство и рыболовство	119 794	138 556	116 067	124.1	114.2	91.6
B	Горнодобывающая промышленность и разработка карьеров	450 219	-	450 219	106.3	-	99.9
C	Обрабатывающая промышленность	173 287	-	173 287	107.5	-	113.5
D	Снабжение электроэнергией, газом, паром и кондиционированным воздухом	278 671	367 699	270 712	95.8	97.8	114.6
E	Водоснабжение, канализация, обработка отходов и получение вторичного сырья	176 846	147 948	199 759	104.8	97.4	102.6
F	Строительство	204 606	234 621	204 402	114.8	96.5	111.5
G	Оптовая и розничная торговля; Ремонт автомобилей и мотоциклов	140 753	-	140 753	109.1	-	117.2
H	Перевозки и складское хозяйство	192 595	203 578	185 040	104.7	92.9	118.0
I	Организация проживания и общественного питания	99 515	-	99 515	132.2	-	158.3
J	Информация и связь	570 784	209 814	593 031	128.3	82.8	113.5
62, 63.1	из них: информационные технологии	708 959	354 572	710 587	108.7	77.3	108.7
K	Финансовая и страховая деятельность	400 356	509 476	395 419	103.2	97.4	81.9
L	Операции с недвижимым имуществом	138 496	125 011	140 323	113.5	111.6	102.4
M	Профессиональная, научная и техническая деятельность	215 206	157 726	238 979	117.7	91.8	108.7
72	из них: научные исследования и разработки	162 115	140 820	264 522	89.4	89.3	92.4
N	Административная и вспомогательная деятельность	134 912	170 106	127 690	110.9	103.0	105.3
O	Государственное управление и оборона; обязательное социальное обеспечение	264 899	264 899	-	100.3	106.9	-
P	Образование	126 229	123 422	157 844	103.6	102.9	92.7

¹ Включены виды деятельности здравоохранения, образования, культуры и искусства.

² Предварительные.

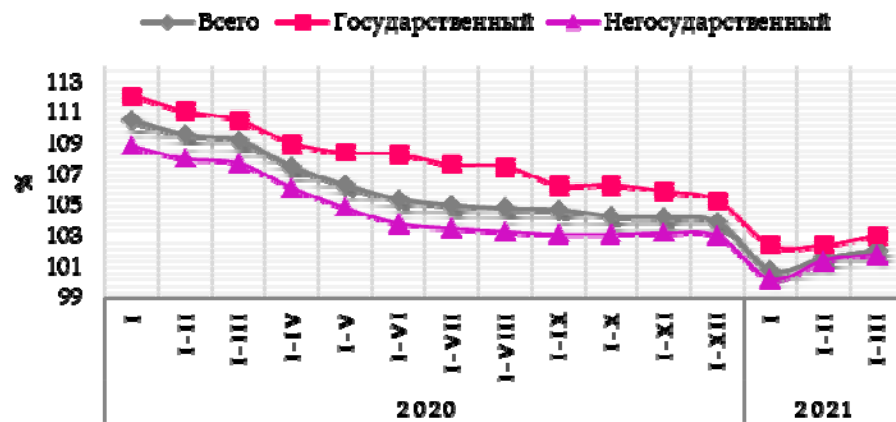
1. РЕАЛЬНЫЙ СЕКТОР

КДЕС (ред. 2)		Всего, драм	в том числе		%, 2021г. / 2020г.		
			госу- дарствен- ный	негосу- дарствен- ный	всего	госу- дарстве- нный	негосу- дарст- венный
Q	Здравоохранение и социальное обслуживание населения	197 414	189 450	207 666	112.4	108.8	127.1
R	Культура, развлечения и отдых	178 682	123 034	256 753	94.9	91.2	119.7
90-91	из них: культура и искусство	127 577	123 477	186 158	89.7	91.0	68.2
S	Предоставление прочих видов услуг	119 621	127 529	119 454	131.2	87.8	109.8

Среднемесячная номинальная заработная плата по размеру организации
и институциональным секторам экономики,
2021г., нарастающая

	Организации, имеющие 1 и более работников			из них: организации, имеющие 50 и более работников		
	драм					
	всего	государст- венный	негосударст- венный	всего	государст- венный	негосударст- венный
Январь	192 441	164 252	206 451	238 273	188 206	269 905
Январь-февраль	192 036	165 542	205 114	237 682	189 730	267 887
Январь-март [◇]	194 085	166 937	207 394	240 548	191 251	271 442
Январь- апрель ¹	194 975	166 981	208 633	241 691	191 403	273 115
	%, 2021г. / 2020г.					
Январь	100.8	102.4	100.2	101.8	102.8	101.9
Январь-февраль	101.6	102.4	101.4	102.7	102.7	103.2
Январь-март [◇]	102.1	103.0	101.8	102.8	103.3	103.1
Январь- апрель ¹	103.5	102.9	103.7	104.2	103.1	105.1

Изменение среднемесячной номинальной заработной платы к предыдущему году
по институциональным секторам экономики, нарастающая



¹ Предварительные.

1.РЕАЛЬНЫЙ СЕКТОР

Среднемесячная номинальная заработная плата по институциональным секторам
экономики и видам экономической деятельности,
январь- март ♦ 2021г.

КДЕС (ред. 2)		Всего, драм	в том числе		%, 2021г. / 2020г.		
			госу- дарствен- ный	негосу- дарствен- ный	всего	госу- дарстве- н-ный	негосу- дарст- венный
A - S	Всего	194 085	166 937	207 394	102.1	103.0	101.8
A	Сельское хозяйство, лесное хозяйство и рыболовство	125 297	138 852	122 249	98.0	115.8	94.0
B	Горнодобывающая промышленность и разработка карьеров	453 578	-	453 578	99.6	-	99.6
C	Обрабатывающая промышленность	167 639	-	167 639	99.7	-	99.7
D	Снабжение электроэнергией, газом, паром и кондиционированным воздухом	242 190	364 223	231 307	97.7	99.8	97.2
E	Водоснабжение, канализация, обработка отходов и получение вторичного сырья	184 979	159 566	204 856	104.6	107.8	103.1
F	Строительство	198 277	232 523	198 028	100.1	122.9	100.0
G	Оптовая и розничная торговля; Ремонт автомобилей и мотоциклов	141 958	-	141 958	99.7	-	99.7
H	Перевозки и складское хозяйство	191 720	207 394	180 857	97.5	100.6	94.8
I	Организация проживания и общественного питания	95 211	-	95 211	91.8	-	91.8
J	Информация и связь	520 757	215 805	539 245	108.9	101.9	108.4
62, 63.1	<i>из них:</i> информационные технологии	670 309	453 578	671 391	101.8	112.8	101.7
K	Финансовая и страховая деятельность	444 966	413 116	446 426	99.6	104.8	99.4
L	Операции с недвижимым имуществом	139 439	137 134	139 746	99.5	102.1	99.2
M	Профессиональная, научная и техническая деятельность	192 467	155 490	208 274	102.9	104.6	102.4
72	<i>из них:</i> научные исследования и разработки	160 065	141 001	251 970	97.7	103.1	91.5
N	Административная и вспомогательная деятельность	138 576	175 653	131 696	100.8	112.0	98.0
O	Государственное управление и оборона; обязательное социальное обеспечение	269 070	269 070	-	106.4	106.4	-
P	Образование	126 116	123 161	161481	100.3	101.8	94.1
Q	Здравоохранение и социальное обслуживание населения	192 301	185 458	201 386	104.9	103.5	106.5
R	Культура, развлечения и отдых	180 513	122 904	259 846	98.2	102.2	103.7
90-91	<i>из них:</i> культура и искусство	127 565	123 328	186 798	100.2	102.2	86.7
S	Предоставление прочих видов услуг	120 011	138 846	119 603	99.3	91.7	99.3

1. РЕАЛЬНЫЙ СЕКТОР

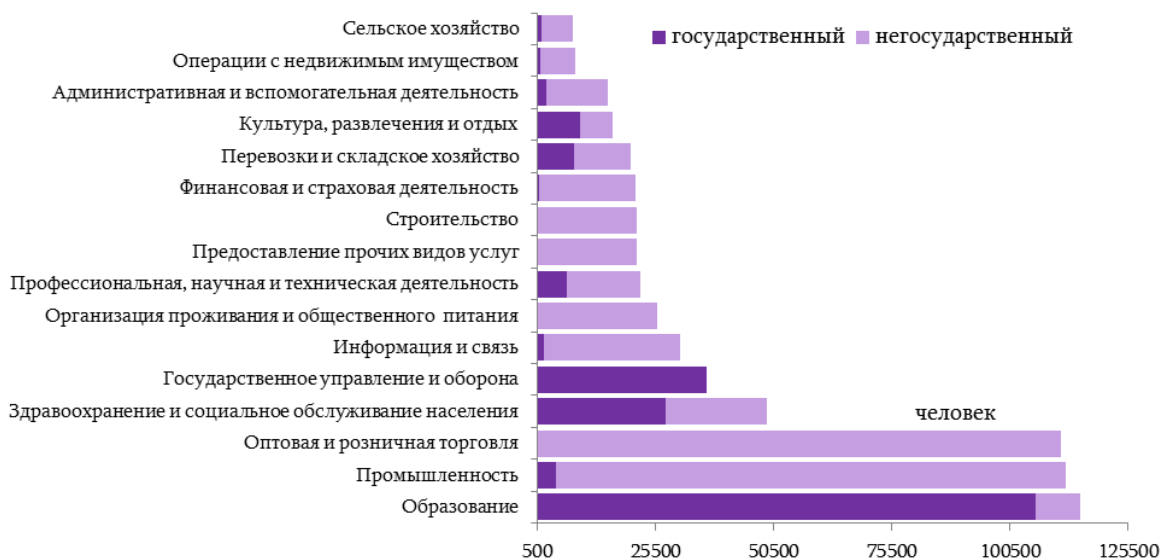
1.4.2.2 Численность работников

Численность работников по институциональным секторам экономики
и видам экономической деятельности,
март 2021 г.

КДЕС (ред. 2)		Всего, человек	в том числе		%, 2021г. / 2020г.		
			государ- ственный	негосудар- ственный	всего	государ- ственный	негосудар- ственный
A - S	Всего	635 797	206 956	428 841	102.8	102.9	102.7
A	Сельское хозяйство, лесное хозяйство и рыболовство	7 963	1 350	6 613	102.4	92.3	104.7
B	Горнодобывающая промышленность и разработка карьеров	10 743	-	10 743	102.4	-	102.4
C	Обрабатывающая промышленность	75 063	-	75 063	104.2	-	104.2
D	Снабжение электроэнергией, газом, паром и кондиционированным воздухом	19 898	1 619	18 279	96.5	99.9	96.2
E	Водоснабжение, канализация, обработка отходов и получение вторичного сырья	6 568	2 918	3 650	101.4	104.0	99.5
F	Строительство	21 617	150	21 467	110.9	92.6	111.1
G	Оптовая и розничная торговля; Ремонт автомобилей и мотоциклов	111 346	-	111 346	103.8	-	103.8
H	Перевозки и складское хозяйство	20 117	8 238	11 879	99.0	103.1	96.3
I	Организация проживания и общественного питания	25 894	-	25 894	92.9	-	92.9
J	Информация и связь	30 706	1 772	28 934	119.0	99.8	120.4
62, 63.1	<i>из них:</i> информационные технологии	19 051	91	18 960	138.2	94.8	138.5
K	Финансовая и страховая деятельность	21 244	939	20 305	96.5	100.0	96.4
L	Операции с недвижимым имуществом	8 383	992	7 391	102.2	107.0	101.6
M	Профессиональная, научная и техническая деятельность	22 350	6 622	15 728	105.7	104.6	106.2
72	<i>из них:</i> научные исследования и разработки	5 719	4 731	988	105.4	106.9	98.7
N	Административная и вспомогательная деятельность	15 355	2 490	12 865	99.9	111.8	97.9
O	Государственное управление и оборона; обязательное социальное обеспечение	36 233	36 233	-	98.3	98.3	-
P	Образование	115 316	105 898	9 418	102.4	104.2	85.9
Q	Здравоохранение и социальное обслуживание населения	48 957	27 729	21 228	105.9	103.9	108.7
R	Культура, развлечения и отдых	16 412	9 556	6 856	89.8	101.9	77.1
90-91	<i>из них:</i> культура и искусство	9 992	9 306	686	102.5	102.1	109.1
S	Предоставление прочих видов услуг	21 632	450	21 182	108.5	102.9	108.0

1.РЕАЛЬНЫЙ СЕКТОР

Численность работников по институциональным секторам экономики
и видам экономической деятельности,
март 2021г.



Численность работников по институциональным секторам экономики
и видам экономической деятельности,
апрель¹ 2021г.

КДЕС (ред. 2)		Всего, человек	в том числе		%, 2021г. / 2020г.		
			государ- ственный	негосудар- ственный	всего	государ- ственный	негосудар- ственный
A - S	Всего	639 346	207 614	431 732	109.2	104.3	111.7
A	Сельское хозяйство, лесное хозяйство и рыболовство	9 149	1 516	7 633	124.1	90.5	133.9
B	Горнодобывающая промышленность и разработка карьеров	10 881	-	10 881	106.3	-	106.3
C	Обрабатывающая промышленность	75 519	-	75 519	107.5	-	107.5
D	Снабжение электроэнергией, газом, паром и кондиционированным воздухом	19 657	1 613	18 044	95.8	99.8	95.5
E	Водоснабжение, канализация, обработка отходов и получение вторичного сырья	6 718	2 971	3 747	104.8	107.7	102.5
F	Строительство	22 162	150	22 012	114.8	96.8	114.9
G	Оптовая и розничная торговля; Ремонт автомобилей и мотоциклов	109 620	-	109 620	109.1	-	109.1
H	Перевозки и складское хозяйство	20 247	8 251	11 996	104.7	103.7	105.4
I	Организация проживания и общественного питания	26 712	-	26 712	132.2	-	132.2

¹ Предварительные.

1. РЕАЛЬНЫЙ СЕКТОР

КДЕС (ред. 2)		Всего, человек	в том числе		%, 2021г. / 2020г.		
			государ- ственный	негосудар- ственный	всего	государ- ственный	негосудар- ственный
J	Информация и связь	31 230	1 813	29 417	128.3	117.3	129.0
62, 63.1	<i>из них:</i> информационные технологии	19 464	89	19 375	146.0	92.7	146.4
K	Финансовая и страховая деятельность	21 300	922	20 378	103.2	101.7	103.3
L	Операции с недвижимым имуществом	8 457	1 009	7 448	113.5	113.0	113.5
M	Профессиональная, научная и техническая деятельность	22 500	6 583	15 917	117.7	110.7	120.9
72	<i>из них:</i> научные исследования и разработки	5 681	4 703	978	113.5	115.2	105.7
N	Административная и вспомогательная деятельность	15 887	2 705	13 182	110.9	114.9	110.1
O	Государственное управление и оборона; обязательное социальное обеспечение	36 747	36 747	-	100.3	100.3	-
P	Образование	114 824	105 461	9 363	103.6	105.1	89.3
Q	Здравоохранение и социальное обслуживание населения	49 495	27 855	21 640	112.4	104.5	124.5
R	Культура, развлечения и отдых	16 388	9 568	6 820	94.9	103.5	85.1
90 - 91	<i>из них:</i> культура и искусство	9 966	9 314	652	105.6	103.6	145.9
S	Предоставление прочих видов услуг	21 853	450	21 403	131.2	133.1	131.2

Численность работников по институциональным секторам экономики
и видам экономической деятельности,
январь-март* 2021г.

КДЕС (ред. 2)		Всего, человек	в том числе		%, 2021г. / 2020г.		
			государ- ственный	негосудар- ственный	всего	государ- ственный	негосудар- ственный
A - S	Всего	622 839	204 899	417 940	101.9	102.6	101.5
A	Сельское хозяйство, лесное хозяйство и рыболовство	7 349	1 349	6 000	104.4	89.6	108.4
B	Горнодобывающая промышленность и разработка карьеров	10 542	-	10 542	102.7	-	102.7
C	Обрабатывающая промышленность	73 524	-	73 524	104.2	-	104.2
D	Снабжение электроэнергией, газом, паром и кондиционированным воздухом	19 826	1 623	18 202	96.4	99.9	96.1
E	Водоснабжение, канализация, обработка отходов и получение вторичного сырья	6 478	2 843	3 635	102.3	104.3	100.9
F	Строительство	20 679	149	20 530	108.8	90.9	108.9
G	Оптовая и розничная торговля; Ремонт автомобилей и мотоциклов	108 455	-	108 455	102.2	-	102.2
H	Перевозки и складское хозяйство	19 992	8 184	11 808	97.1	102.5	93.6
I	Организация проживания и общественного питания	24 918	-	24 918	87.4	-	87.4

1.РЕАЛЬНЫЙ СЕКТОР

КДЕС (ред. 2)		Всего, человек	в том числе		%, 2021г. / 2020г.		
			государ- ственный	негосудар- ственный	всего	государ- ственный	негосудар- ственный
J	Информация и связь	30 033	1 717	28 316	119.1	99.7	120.5
62, 63.1	<i>из них:</i> информационные технологии	18 434	92	18 343	137.6	95.4	137.9
K	Финансовая и страховая деятельность	21 060	923	20 137	97.1	101.2	96.9
L	Операции с недвижимым имуществом	8 231	970	7 261	101.2	104.5	100.7
M	Профессиональная, научная и техническая деятельность	21 683	6 493	15 190	104.8	105.3	104.6
72	<i>из них:</i> научные исследования и разработки	5 584	4 625	959	101.8	104.8	89.5
N	Административная и вспомогательная деятельность	15 084	2 361	12 723	100.3	113.3	98.2
O	Государственное управление и оборона; обязательное социальное обеспечение	36 008	36 008	-	98.1	98.1	-
P	Образование	113 687	104 918	8 769	101.7	103.9	81.4
Q	Здравоохранение и социальное обслуживание населения	48 284	27 539	20 745	104.8	103.5	106.5
R	Культура, развлечения и отдых	16 192	9 380	6 812	88.8	100.5	76.5
90 - 91	<i>из них:</i> культура и искусство	9 787	9 133	653	100.1	100.5	95.3
S	Предоставление прочих видов услуг	20 815	442	20 373	110.7	144.0	110.2