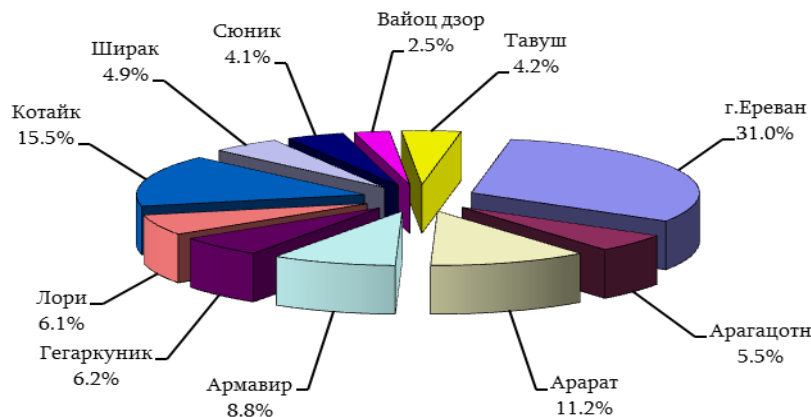


## 5. СОЦИАЛЬНО-ДЕМОГРАФИЧЕСКИЙ СЕКТОР

### 5.8. Рынок недвижимого имущества

#### 5.8.1. Рынок недвижимого имущества в апреле 2021г.<sup>1</sup>

Общие сделки, осуществленные по отношению к недвижимому имуществу по марзам РА и г.Ереван, апрель 2021г.

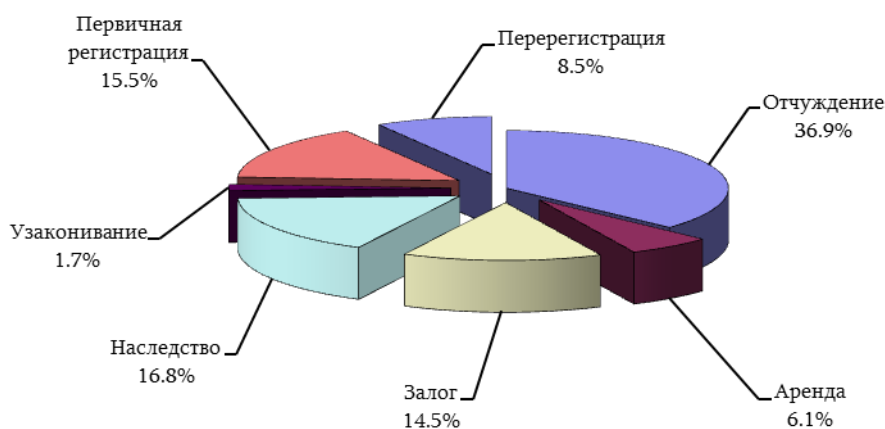


Общие сделки, осуществленные по отношению к недвижимому имуществу по марзам РА и г.Ереван

единиц

	Апрель 2020г.	Март 2021г.	Апрель 2021г.
г.Ереван	1 203	5 609	5 125
Арагацотн	128	1 159	909
Арарат	239	1 732	1 844
Армавир	159	1 534	1 445
Гегаркуник	92	1 213	1 024
Лори	245	1 149	1 008
Котайк	436	2 574	2 563
Ширак	149	890	806
Сюник	107	629	678
Вайоц дзор	30	350	415
Тавуш	104	728	693
Всего РА	2 892	17 567	16 510

Общие сделки, осуществленные по отношению к недвижимому имуществу по типам сделок, апрель 2021г.



<sup>1</sup> По сводной информации Комитета кадастра

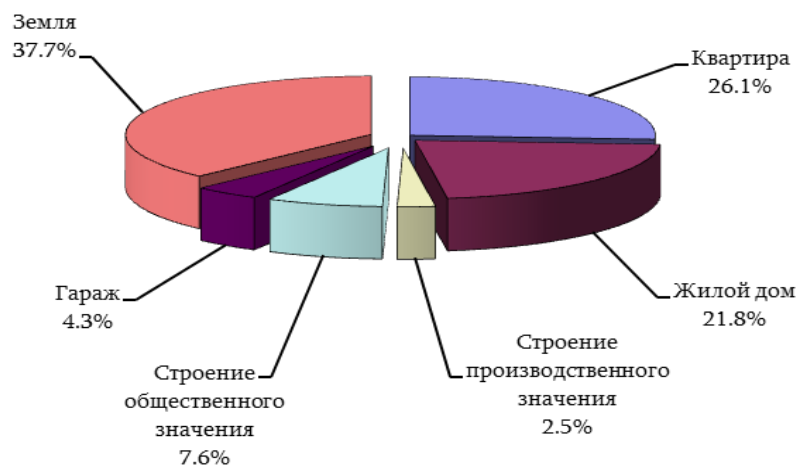
## 5. СОЦИАЛЬНО-ДЕМОГРАФИЧЕСКИЙ СЕКТОР

Общие сделки, осуществленные по отношению к недвижимому имуществу по типам сделок, апрель 2021г.

единиц

	Всего	в том числе:		
		г.Ереван	города марзов РА	села марзов РА
Отчуждение	6 093	1 916	1 507	2 670
в том числе:				
купля-продажа	4 531	1 443	1 105	1 983
дарственная	1 426	436	342	648
обмен	20	10	2	8
другое	116	27	58	31
Аренда	1 000	579	251	170
Залог	2 393	1 171	639	583
Наследство	2 769	551	542	1 676
Узаконивание	289	58	69	162
Первичная регистрация	2 568	533	694	1 341
Перерегистрация	1 398	317	305	776
Всего	16 510	5 125	4 007	7 378

Общие сделки, осуществленные по отношению к недвижимому имуществу по типам имущества, апрель 2021г.



Общие сделки, осуществленные по отношению к недвижимому имуществу по типам имущества, апрель 2021г.

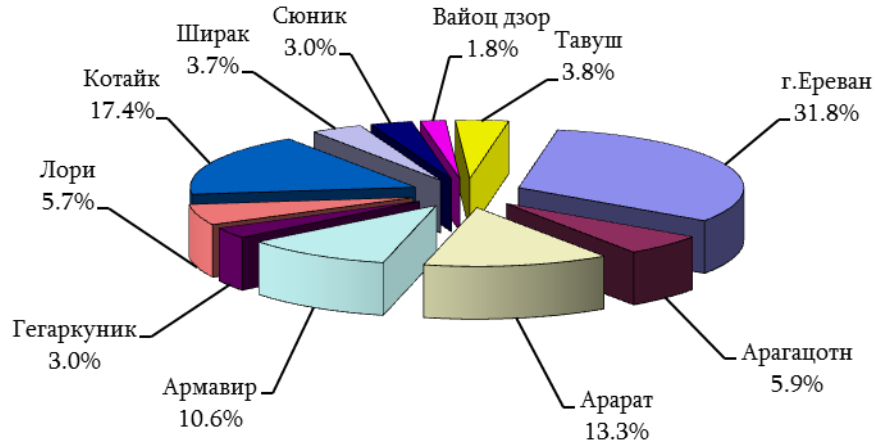
единиц

	Всего	в том числе:		
		г.Ереван	города марзов РА	села марзов РА
Квартира многоквартирного здания	4 309	2 763	1 426	120
Жилой дом	3 592	760	741	2 091
Объект производственного значения	409	144	80	185
Объект общественного значения	1 278	668	424	186
Гараж	702	409	264	29
Земля	6 220	381	1 072	4 767
из них: сельскохозяйственного значения	3 762	75	398	3 289
Всего	16 510	5 125	4 007	7 378

## 5. СОЦИАЛЬНО-ДЕМОГРАФИЧЕСКИЙ СЕКТОР

### 5.8.1.1. Сделки купли-продажи

Сделки купли-продажи, осуществленные по отношению к недвижимому имуществу по марзам РА и г.Ереван, апрель 2021г.

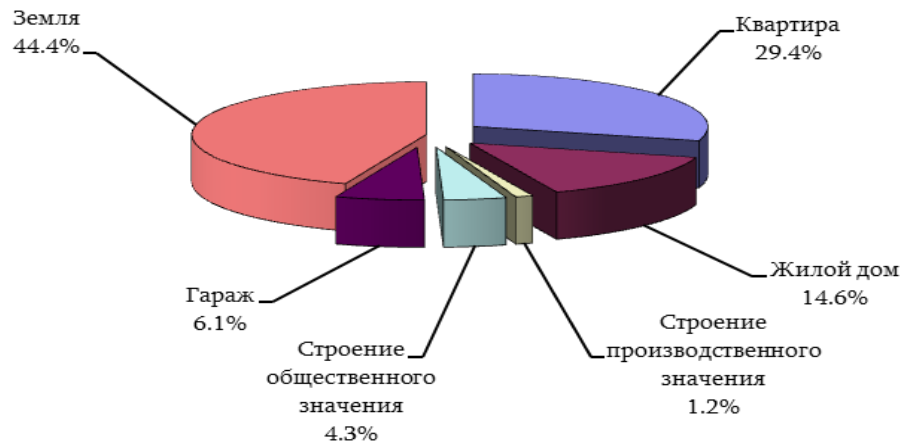


Сделки купли-продажи, осуществленные по отношению к недвижимому имуществу по марзам РА и г.Ереван

единиц

	Апрель 2020г.	Март 2021г.	Апрель 2021г.
г.Ереван	325	1 512	1 443
Арагацотн	62	329	269
Арарат	97	551	603
Армавир	74	556	481
Гегаркуник	23	187	135
Лори	86	325	259
Котайк	198	792	784
Ширак	36	224	167
Сюник	28	113	137
Вайоц дзор	11	119	80
Тавуш	41	175	173
Всего РА	981	4 883	4 531

Сделки купли-продажи, осуществленные по отношению к недвижимому имуществу по типам имущества, апрель 2021г.



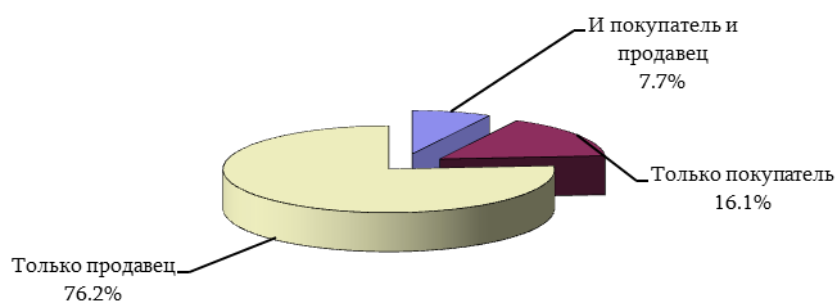
## 5. СОЦИАЛЬНО-ДЕМОГРАФИЧЕСКИЙ СЕКТОР

Сделки купли-продажи, осуществленные по отношению к  
недвижимому имуществу по типам имущества

единиц

	Апрель 2020г.	Март 2021г.	Апрель 2021г.
Квартира многоквартирного здания	322	1 409	1 332
Жилой дом	149	733	661
Объект производственного значения	19	60	52
Объект общественного значения	41	219	196
Гараж	43	294	278
Земля	407	2 168	2 012
из них: сельскохозяйственного значения	224	1 304	1 112
Всего	981	4 883	4 531

Сделки купли-продажи, осуществленные юридическими лицами по отношению  
к недвижимому имуществу, апрель 2021г.



Сделки купли-продажи к недвижимому имуществу, купленное и проданное  
юридическими лицами по марзам РА и г.Ереван, апрель 2021г.

единиц

	Юридическими лицами	
	купленное	проданное
г.Ереван	29	419
Арагацотн	11	7
Арарат	5	13
Армавир	23	16
Гегаркуник	6	4
Лори	12	6
Котайк	38	34
Ширак	4	5
Сюник	7	4
Вайоц дзор	4	1
Тавуш	6	1
Всего РА	145	510

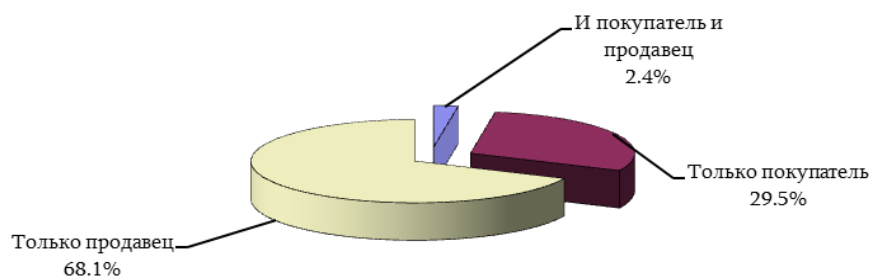
## 5. СОЦИАЛЬНО-ДЕМОГРАФИЧЕСКИЙ СЕКТОР

Сделки купли-продажи к недвижимому имуществу, купленное и проданное юридическими лицами по типам имущества, апрель 2021г.

единиц

	Юридическими лицами	
	купленное	проданное
Квартира многоквартирного здания	11	313
Жилой дом	15	28
Объект производственного значения	9	13
Объект общественного значения	9	31
Гараж	3	80
Земля	98	45
из них: сельскохозяйственного значения	69	28
Всего	145	510

Сделки купли-продажи, осуществленные иностранными гражданами по отношению к недвижимому имуществу, апрель 2021г.



Сделки купли-продажи к недвижимому имуществу, купленное и проданное иностранными гражданами по марзам РА и г.Ереван, апрель 2021г.

единиц

	Иностранцами гражданами	
	купленное	проданное
г.Ереван	83	92
Арагацотн	2	9
Арарат	4	41
Армавир	4	28
Гегаркуник	7	7
Лори	6	17
Котайк	6	31
Ширак	6	15
Сюник	1	10
Вайоц дзор	-	3
Тавуш	3	16
Всего РА	122	269

Сделки купли-продажи к недвижимому имуществу, купленное и проданное иностранными гражданами по типам имущества, апрель 2021г.

единиц

	Иностранцами гражданами	
	купленное	проданное
Квартира многоквартирного здания	56	95
Жилой дом	19	65
Объект производственного значения	2	-

## 5. СОЦИАЛЬНО-ДЕМОГРАФИЧЕСКИЙ СЕКТОР

	Иностранцами гражданами	
	купленное	проданное
Объект общественного значения	13	9
Гараж	9	12
Земля	23	88
из них: сельскохозяйственного значения	-	41
Всего	122	269

Сделки купли-продажи недвижимого имущества, купленного иностранцами гражданами по типам имущества, странам и регионам, апрель 2021г.

единиц

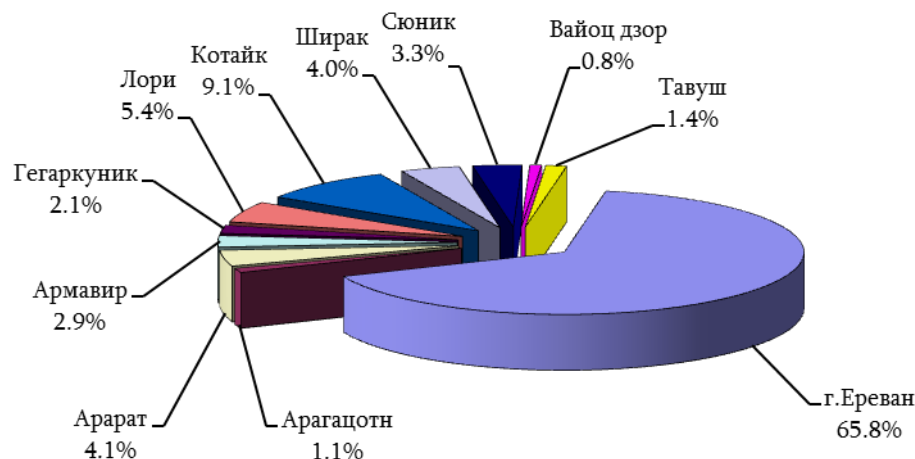
	Всего	в том числе:						
		квартира многоквартирного здания	жилой дом	объект производственного значения	объект общественного значения	гараж	земля	из которого сельскохозяйственный
Российская Федерация	63	33	10	2	7	3	8	-
США	17	7	2	-	4	2	2	-
Иран	6	1	2	-	1	2	-	-
Сирия	2	1	-	-	-	-	1	-
Европейские государства	15	9	2	-	1	2	1	-
Страны СНГ, кроме РФ	6	2	1	-	-	-	3	-
Другие государства	13	3	2	-	-	-	8	-
Всего	122	56	19	2	13	9	23	-

Сделки купли-продажи недвижимого имущества, проданного иностранцами гражданами по типам имущества, странам и регионам, апрель 2021г.

единиц

	Всего	в том числе:						
		квартира многоквартирного здания	жилой дом	объект производственного значения	объект общественного значения	гараж	земля	из которого сельскохозяйственный
Российская Федерация	207	72	54	-	6	3	72	37
США	23	7	2	-	1	8	5	-
Иран	4	2	1	-	-	-	1	-
Европейские государства	10	7	1	-	1	-	1	1
Страны СНГ, кроме РФ	20	7	6	-	1	1	5	2
Другие государства	5	-	1	-	-	-	4	1
Всего	269	95	65	-	9	12	88	41

Сделки купли-продажи квартир многоквартирных зданий по марзам РА и г.Ереван, апрель 2021г.



## 5. СОЦИАЛЬНО-ДЕМОГРАФИЧЕСКИЙ СЕКТОР

### Сделки купли-продажи квартир многоквартирных зданий по марзам РА и г.Ереван

*единиц*

	Апрель 2020г.	Март 2021г.	Апрель 2021г.
г.Ереван	187	944	877
Арагацотн	-	15	15
Арарат	10	50	55
Армавир	17	58	39
Гегаркуник	4	27	28
Лори	32	92	72
Котайк	31	107	121
Ширак	17	62	53
Сюник	15	20	44
Вайоц дзор	1	16	10
Тавуш	8	18	18
Всего РА	322	1 409	1 332

### Рыночные средние цены квартир многоквартирных зданий по административным районам и зонам г. Ереван

а) всего

*драмов*

	Средние рыночные цены квартир в расчете на 1 кв. м. площади		
	Апрель 2020г.	Март 2021г.	Апрель 2021г.
Кентрон	670 000	606 000	610 000
Арабкир	465 000	436 000	440 500
Канакер-Зейтун	340 100	313 000	315 200
Нор-Норк	299 050	293 200	294 050
Аван	303 050	286 000	285 200
Эребуни	296 500	280 500	281 000
Шенгавит	306 200	297 200	298 500
Давташен	350 000	313 200	314 500
Ачапняк	323 000	303 000	305 000
Малатия-Себастья	297 200	281 000	283 500
Нубарашен	191 000	175 000	175 000

б) по зонам

*драмов*

Административный район		Средние рыночные цены квартир в расчете на 1 кв. м. площади	
		Март 2021г.	Апрель 2021г.
Кентрон	1 зона	749 000	750 500
	2 зона	600 200	605 000
	3 зона	500 000	505 000
	4 зона	442 500	445 000
	5 зона	374 100	376 050
Арабкир	3 зона	497 000	500 000
	4 зона	483 500	487 500
	5 зона	400 000	405 000
	7 зона	303 100	305 100
Канакер-Зейтун	4 зона	368 000	370 000
	5 зона	330 000	332 500
	6 зона	328 500	330 000
	7 зона	290 100	290 200
Нор-Норк	5 зона	351 000	352 000
	6 зона	310 600	311 000

## 5. СОЦИАЛЬНО-ДЕМОГРАФИЧЕСКИЙ СЕКТОР

Административный район		Средние рыночные цены квартир в расчете на 1 кв. м. площади	
		Март 2021г.	Апрель 2021г.
	7 зона	291 000	290 000
	8 зона	255 000	255 000
Аван	5 зона	310 000	306 500
	6 зона	300 000	302 400
	7 зона	272 000	273 500
	8 зона	218 000	217 600
Эребуни	5 зона	326 100	327 500
	6 зона	293 000	294 000
	7 зона	300 000	300 000
	8 зона	248 000	246 000
	9 зона	212 050	211 000
Шенгавит	5 зона	348 100	350 000
	6 зона	312 300	314 000
	7 зона	305 600	303 000
	8 зона	283 500	282 000
	9 зона	251 500	253 000
Давташен	5 зона	301 000	303 000
	7 зона	334 000	332 000
Ачапняк	5 зона	311 200	314 500
	6 зона	350 000	344 800
	7 зона	301 300	305 600
	8 зона	284 100	283 000
Малатия-Себастья	5 зона	...	...
	6 зона	301 000	301 500
	7 зона	296 000	297 100
	9 зона	...	...
Нубарашен	10 зона	181 000	181 000
	11 зона	170 000	170 000

### Рыночные средние цены квартир многоквартирных зданий по городам

*драмов*

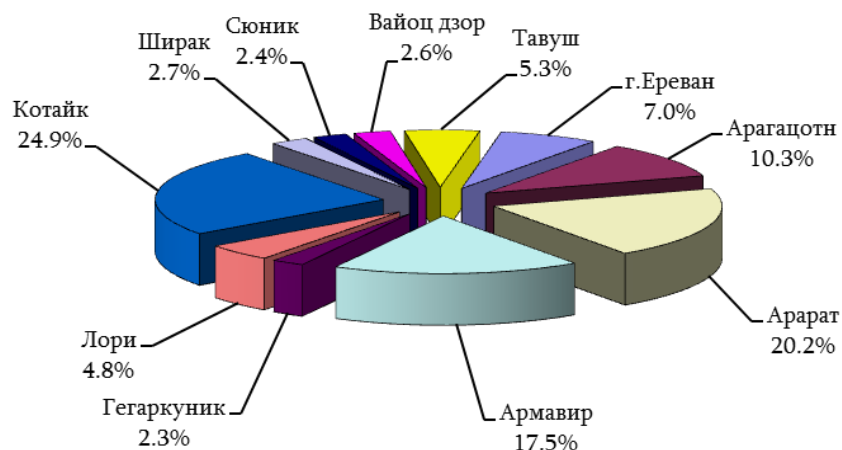
Марз	Город	Средние рыночные цены квартир в расчете на 1 кв. м. площади		
		Апрель 2020г.	Март 2021г.	Апрель 2021г.
Арагацотн	Аштарак	130 000	133 050	135 000
	Апаран	88 000	80 000	81 500
	Талин	76 500	71 100	71 000
Арарат	Арташат	125 100	132 100	135 000
	Масис	132 000	129 000	130 000
	Веди	110 300	112 500	113 000
	Арарат	94 000	95 800	96 000
Армавир	Вагаршапат	158 000	161 500	162 300
	Армавир	109 800	108 500	109 000
	Мецамор	79 900	78 000	78 500
Гегаркуник	Севан	88 800	81 500	82 050
	Гавар	60 000	51 000	51 000
	Мартуни	111 000	100 500	100 000
	Варденис	52 000	45 000	45 000
	Чамбарак	45 000	35 500	36 050
Лори	Ванадзор	82 600	82 000	82 500
	Степанаван	64 500	55 000	55 000
	Спитак	96 200	88 050	89 200
	Алаверди	47 000	42 500	42 500
	Ташир	60 000	52 000	52 000
	Туманян	24 000	20 000	20 000



## 5. СОЦИАЛЬНО-ДЕМОГРАФИЧЕСКИЙ СЕКТОР

Марз	Город	Средние рыночные цены квартир в расчете на 1 кв. м. площади		
		Апрель 2020г.	Март 2021г.	Апрель 2021г.
	Ахтала	39 500	36 500	37 000
Котайк	Абовян	186 000	193 500	195 300
	Нор Ачин	140 000	132 500	134 000
	Бюрегаван	116 000	115 600	116 800
	Егвард	134 000	130 600	130 600
	Раздан	69 400	71 200	71 200
	Цахкадзор	284 800	282 600	283 000
	Чаренцаван	87 000	84 000	85 000
Ширак	Гюмри	101 300	104 200	105 500
	Артик	68 000	63 000	64 200
	Маралик	51 000	46 000	46 000
Сюник	Горис	149 000	137 100	135 000
	Капан	116 000	111 000	110 000
	Сисиан	89 300	80 000	80 000
	Мегри	110 500	100 000	99 000
	Каджаран	102 000	94 300	94 300
Вайоц дзор	Вайк	88 000	81 000	80 000
	Ехегнадзор	129 000	115 050	113 000
	Джермук	98 000	91 000	90 000
Тавуш	Дилижан	124 200	120 200	121 000
	Иджеван	126 000	119 000	120 000
	Берд	102 000	89 000	88 000
	Ноемберян	77 000	69 100	69 000
	Айрум	65 600	57 500	57 500

Сделки купли-продажи земель по марзам РА и г.Ереван, апрель 2021г.



Сделки купли-продажи земель по марзам РА и г.Ереван

*единиц*

	Апрель 2020г.	Март 2021г.	Апрель 2021г.
г.Ереван	42	130	140
Арагацотн	51	271	207
Арабат	59	362	406
Армавир	42	384	352
Гегаркуник	12	90	47
Лори	27	145	96
Котайк	125	510	501
Ширак	10	78	55

## 5. СОЦИАЛЬНО-ДЕМОГРАФИЧЕСКИЙ СЕКТОР

	Апрель 2020г.	Март 2021г.	Апрель 2021г.
Сюник	7	50	49
Вайоц дзор	6	59	52
Тавуш	26	89	107
Всего РА	407	2 168	2 012

Количество сделок по купле-продаже, зарегистрированных по отношению к землям, являющимся государственной и муниципальной, частной собственностью (за исключением земель особо охраняемых территорий, объектов энергетики и водных земель) по марзам РА и г.Ереван, апрель 2021г.

### а) государственная и муниципальная

	Земель сельскохозяйственного значения		Земель промышленного значения		Земель населенных пунктов			
					жилых застроечных (приусадебных)		общественных застроечных	
	количество, единиц	площадь, га	количество, единиц	площадь, га	количество, единиц	площадь, га	количество, единиц	площадь, га
г.Ереван	-	-	-	-	2	0.04	1	0.01
Арагацотн	18	7.68	1	0.23	2	0.29	4	0.31
Арагат	43	32.58	3	0.12	26	0.99	21	0.62
Армавир	11	16.79	-	-	15	0.94	5	0.42
Гегаркуник	6	6.45	2	0.10	2	0.16	4	0.05
Лори	8	2.30	-	-	17	0.69	8	0.53
Котайк	29	49.71	2	0.37	14	0.53	3	3.38
Ширак	4	3.63	1	0.82	4	0.07	1	0.22
Сюник	3	1.60	1	0.14	7	0.05	3	0.07
Вайоц дзор	7	1.63	-	-	1	0.02	1	0.03
Тавуш	26	12.48	2	0.05	11	0.53	10	0.30
Всего РА	155	134.85	12	1.83	101	4.31	61	5.94

### б) частная

	Земель сельскохозяйственного значения		Земель промышленного значения		Земель населенных пунктов			
					жилых застроечных (приусадебных)		общественных застроечных	
	количество, единиц	площадь, га	количество, единиц	площадь, га	количество, единиц	площадь, га	количество, единиц	площадь, га
г.Ереван	27	4.95	2	0.45	78	3.77	30	2.83
Арагацотн	132	81.26	2	0.31	44	4.44	3	0.24
Арагат	188	100.71	1	0.05	115	9.79	8	0.13
Армавир	189	240.46	2	2.35	126	12.52	4	0.24
Гегаркуник	16	17.64	-	-	13	1.83	1	1.93
Лори	38	22.37	2	0.31	18	2.29	2	0.11
Котайк	255	148.99	2	6.16	173	13.69	20	2.33
Ширак	34	41.03	-	-	7	0.51	4	0.89
Сюник	18	15.46	1	0.20	11	1.48	2	0.06
Вайоц дзор	30	24.00	-	-	8	0.71	2	0.01
Тавуш	30	12.21	-	-	25	2.43	3	0.02
Всего РА	957	709.08	12	9.83	618	53.46	79	8.79

## 5. СОЦИАЛЬНО-ДЕМОГРАФИЧЕСКИЙ СЕКТОР

Количество сделок по прямой и аукционной продаже, зарегистрированных по отношению к землям, являющимся государственной и муниципальной собственностью (за исключением объектов энергетики и водных земель) по марзам РА и г.Ереван, апрель 2021г.

### а) прямая продажа

	Всего		в том числе:							
			земель промышленного значения		земель населенных пунктов					
	количество, единиц	площадь, га			количество, единиц	площадь, га	жилых застроечных (приусадебных)		общественных застроечных	
			количество, единиц	площадь, га			количество, единиц	площадь, га		
г.Ереван	3	0.05	-	-	2	0.04	1	0.01		
Арагацотн	-	-	-	-	-	-	-	-		
Арарат	7	0.12	-	-	3	0.05	4	0.07		
Армавир	4	0.04	-	-	3	0.02	1	0.02		
Гегаркуник	5	0.12	1	0.07	1	0.04	3	0.01		
Лори	13	0.05	-	-	8	0.04	5	0.01		
Котайк	5	3.40	-	-	4	0.07	1	3.33		
Ширак	4	0.07	-	-	4	0.07	-	-		
Сюник	2	0.02	-	-	2	0.02	-	-		
Вайоц дзор	-	-	-	-	-	-	-	-		
Тавуш	2	0.13	-	-	1	0.05	1	0.08		
Всего РА	45	4.00	1	0.07	28	0.40	16	3.53		

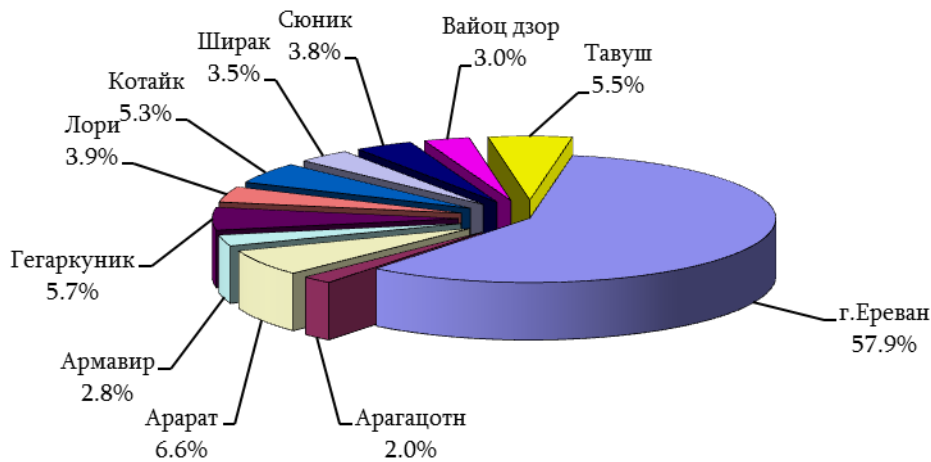
### б) аукционная продажа

	Всего		в том числе:							
			земель сельскохозяйственного значения		земель промышленного значения		земель населенных пунктов			
	количество, единиц	площадь, га	количество, единиц	площадь, га	количество, единиц	площадь, га	жилых застроечных (приусадебных)		общественных застроечных	
							количество, единиц	площадь, га	количество, единиц	площадь, га
г.Ереван	-	-	-	-	-	-	-	-	-	-
Арагацотн	24	8.31	17	7.48	1	0.23	2	0.29	4	0.31
Арарат	81	23.68	38	22.07	3	0.12	23	0.94	17	0.55
Армавир	26	13.11	10	11.79	-	-	12	0.92	4	0.40
Гегаркуник	8	5.00	5	4.81	1	0.03	1	0.12	1	0.04
Лори	20	3.48	8	2.30	-	-	9	0.66	3	0.52
Котайк	39	50.21	25	49.33	2	0.37	10	0.46	2	0.05
Ширак	6	4.67	4	3.63	1	0.82	0	0.00	1	0.22
Сюник	12	1.84	3	1.60	1	0.14	5	0.03	3	0.07
Вайоц дзор	7	1.59	5	1.54	-	-	1	0.02	1	0.03
Тавуш	45	11.08	24	10.33	2	0.05	10	0.48	9	0.22
Всего РА	268	122.97	139	114.88	11	1.76	73	3.92	45	2.41

## 5. СОЦИАЛЬНО-ДЕМОГРАФИЧЕСКИЙ СЕКТОР

### 5.8.1.2. Арендные сделки

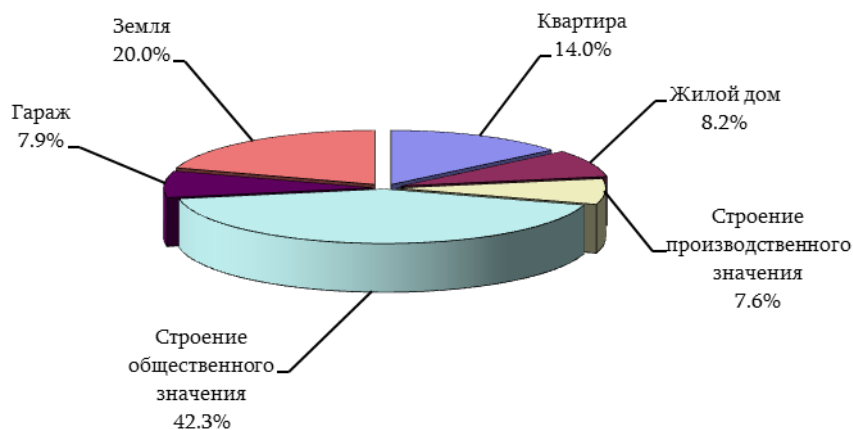
Арендные сделки, осуществленные по отношению к недвижимому имуществу по марзам РА и г.Ереван, апрель 2021г.



Арендные сделки, осуществленные по отношению к недвижимому имуществу по марзам РА и г.Ереван

	<i>единиц</i>		
	Апрель 2020г.	Март 2021г.	Апрель 2021г.
г.Ереван	147	510	579
Арагацотн	4	70	20
Арагат	10	57	66
Армавир	5	31	28
Гегаркуник	10	186	57
Лори	13	36	39
Котайк	13	48	53
Ширак	17	47	35
Сюник	15	64	38
Вайоц дзор	3	26	30
Тавуш	20	41	55
Всего РА	257	1 116	1 000

Арендные сделки, осуществленные по отношению к недвижимому имуществу по типу имущества, апрель 2021г.



## 5. СОЦИАЛЬНО-ДЕМОГРАФИЧЕСКИЙ СЕКТОР

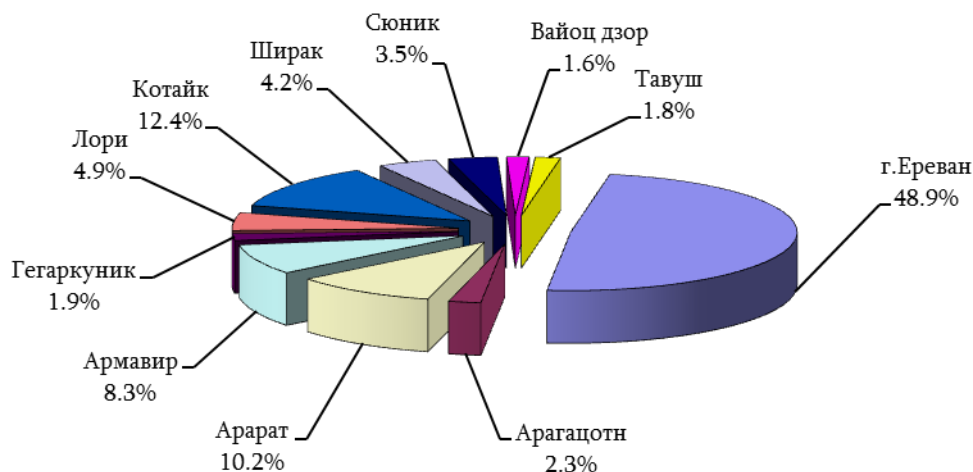
Арендные сделки, осуществленные по отношению к недвижимому имуществу по типу имущества, апрель 2021г.

единиц

	Всего	в том числе:		
		г.Ереван	города марзов РА	села марзов РА
Квартира многоквартирного здания	140	79	60	1
Жилой дом	82	43	21	18
Объект производственного значения	76	56	8	12
Объект общественного значения	423	318	79	26
Гараж	79	77	2	-
Земля	200	6	81	113
из них: сельскохозяйственного значения	130	3	31	96
Всего	1 000	579	251	170

### 5.8.1.3. Залоговые сделки

Залоговые сделки, осуществленные по отношению к недвижимому имуществу по марзам РА и г.Ереван, апрель 2021г.



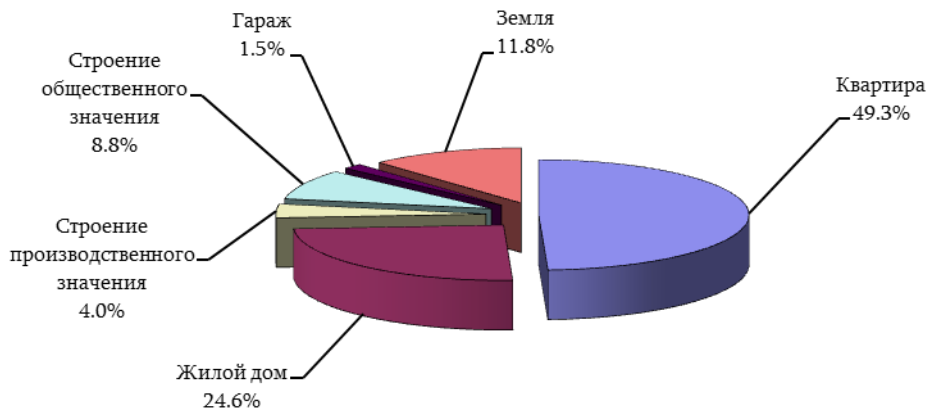
Залоговые сделки, осуществленные по отношению к недвижимому имуществу по марзам РА и г.Ереван

единиц

	Апрель 2020г.	Март 2021г.	Апрель 2021г.
г.Ереван	435	1 249	1 171
Арагацотн	32	78	54
Арагат	70	163	243
Армавир	47	159	199
Гегаркуник	41	51	46
Лори	68	99	118
Котайк	98	288	296
Ширак	48	78	101
Сюник	40	42	83
Вайоц дзор	12	34	39
Тавуш	24	44	43
Всего РА	915	2 285	2 393

## 5. СОЦИАЛЬНО-ДЕМОГРАФИЧЕСКИЙ СЕКТОР

Залоговые сделки, осуществленные по отношению к недвижимому имуществу по типам имущества, апрель 2021г.



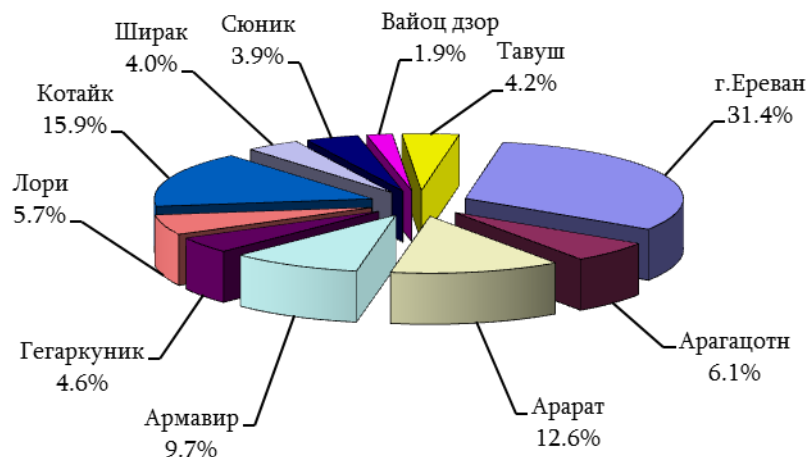
Залоговые сделки, осуществленные по отношению к недвижимому имуществу по типам имущества, апрель 2021г.

единиц

	Всего	в том числе:		
		г.Ереван	города марзов РА	села марзов РА
Квартира многоквартирного здания	1 179	820	340	19
Жилой дом	589	138	173	278
Объект производственного значения	96	34	22	40
Объект общественного значения	210	93	80	37
Гараж	37	34	2	1
Земля	282	52	22	208
из них: сельскохозяйственного значения	145	2	4	139
Всего	2 393	1 171	639	583

### 5.8.1.4. Сделки отчуждения

Сделки отчуждения, осуществленные по отношению к недвижимому имуществу по марзам РА и г.Ереван, апрель 2021г.



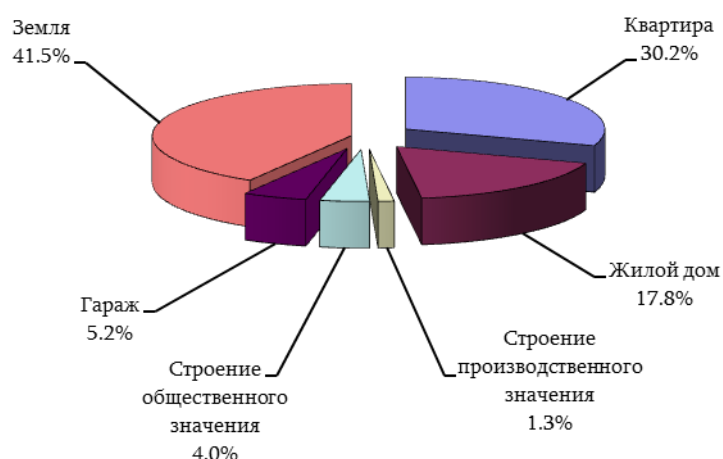
## 5. СОЦИАЛЬНО-ДЕМОГРАФИЧЕСКИЙ СЕКТОР

Сделки отчуждения, осуществленные по отношению к недвижимому имуществу по марзам РА и г.Ереван

единиц

	Апрель 2020г.	Март 2021г.	Апрель 2021г.
г.Ереван	403	2 007	1 916
Арагацотн	65	425	369
Арарат	112	698	767
Армавир	82	678	595
Гегаркуник	28	345	280
Лори	109	440	345
Котайк	221	1 021	971
Ширак	49	316	246
Сюник	41	204	237
Вайоц дзор	12	149	113
Тавуш	43	280	254
Всего РА	1 165	6 563	6 093

Сделки отчуждения, осуществленные по отношению к недвижимому имуществу по типам имущества, апрель 2021г.



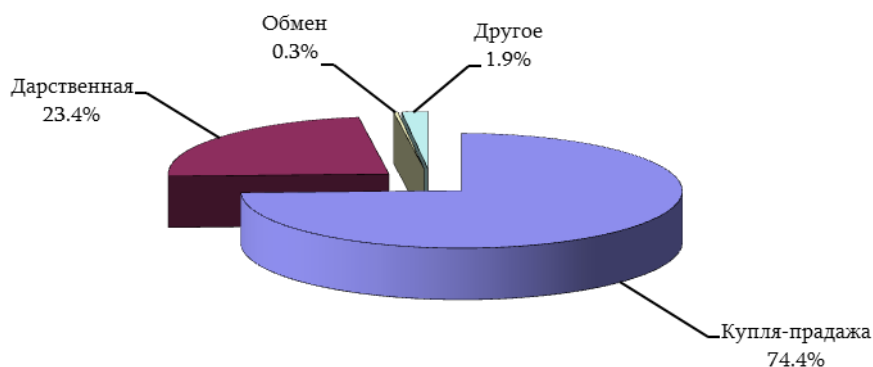
Сделки отчуждения, осуществленные по отношению к недвижимому имуществу по типам имущества, апрель 2021г.

единиц

	Всего	в том числе:		
		г.Ереван	города марзов РА	села марзов РА
Квартира многоквартирного здания	1 838	1 186	605	47
Жилой дом	1 086	253	225	608
Объект производственного значения	78	19	18	41
Объект общественного значения	246	105	103	38
Гараж	316	191	106	19
Земля	2 529	162	450	1 917
из них: сельскохозяйственного значения	1 458	32	172	1 254
Всего	6 093	1 916	1 507	2 670

## 5. СОЦИАЛЬНО-ДЕМОГРАФИЧЕСКИЙ СЕКТОР

Сделки отчуждения, осуществленные по отношению к недвижимому имуществу по типам сделок, апрель 2021г.



Сделки отчуждения, осуществленные по отношению к недвижимому имуществу по типам сделок, по марзам РА и г.Ереван, апрель 2021г.

единиц

	Всего	в том числе:			
		купля-продажа	дарственная	обмен	другое
г.Ереван	1 916	1 443	436	10	27
Арагацотн	369	269	95	-	5
Арарат	767	603	156	2	6
Армавир	595	481	107	-	7
Гегаркуник	280	135	105	-	40
Лори	345	259	78	2	6
Котайк	971	784	176	3	8
Ширак	246	167	78	-	1
Сюник	237	137	91	2	7
Вайоц дзор	113	80	31	-	2
Тавуш	254	173	73	1	7
Всего РА	6 093	4 531	1 426	20	116