

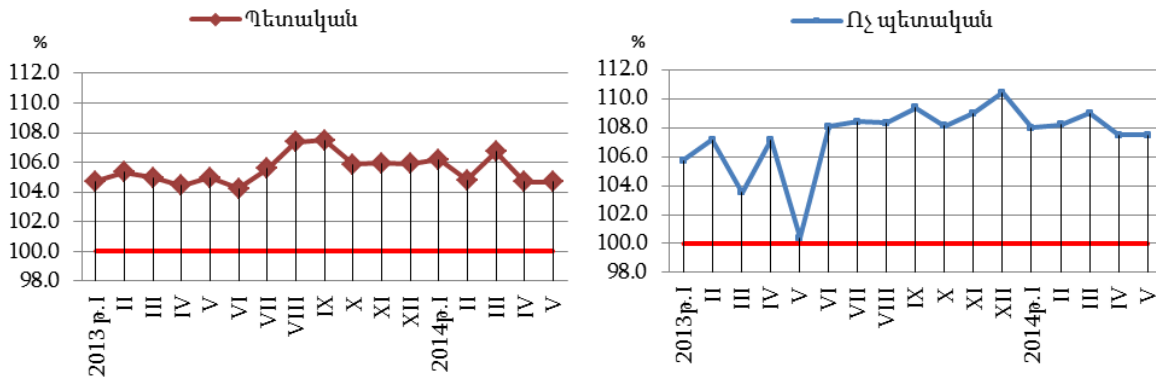
1.4.2. Աշխատանքի վարձատրություն

Միջին ամսական անվանական աշխատավարձն ըստ տնտեսության հատվածների՝ ամիսներով

դրամ

	Ընդամենը		Պետական		Ոչ պետական	
	2013թ.	2014թ.	2013թ.	2014թ.	2013թ.	2014թ.
Հունվար	145 683	155 940	128 142	136 041	171 869	185 628
Փետրվար	147 702	157 214	130 961	137 236	172 331	186 450
Մարտ	149 371	161 150	130 644	139 460	176 559	192 368
Ապրիլ	152 308	161 632 ^ժ	132 792	139 026 ^ժ	180 152	193 617 ^ժ
Մայիս	151 863	161 036 ¹	134 379	140 687 ¹	176 626	189 828 ¹

%-ով նախորդ տարվա նույն ամսվա նկատմամբ



Միջին ամսական անվանական աշխատավարձն ըստ քաղաք/գյուղի²

դրամ

	Ընդամենը		Քաղաք		Գյուղ	
	2013թ.	2014թ.	2013թ.	2014թ.	2013թ.	2014թ.
Հունվար	145 683	155 940	142 111	155 263	105 898	110 741
Փետրվար	147 702	157 214	151 694	161 559	108 695	112 305 ^ժ
Մարտ	149 371	161 150	153 858	166 191	106 117	113 274 ^ժ
Ապրիլ	152 308	161 632 ^ժ	156 995	166 530	107 273	115 020

Միջին ամսական անվանական աշխատավարձը ՀՀ մարզերում և ք. Երևանում ըստ ամիսների, 2014թ.

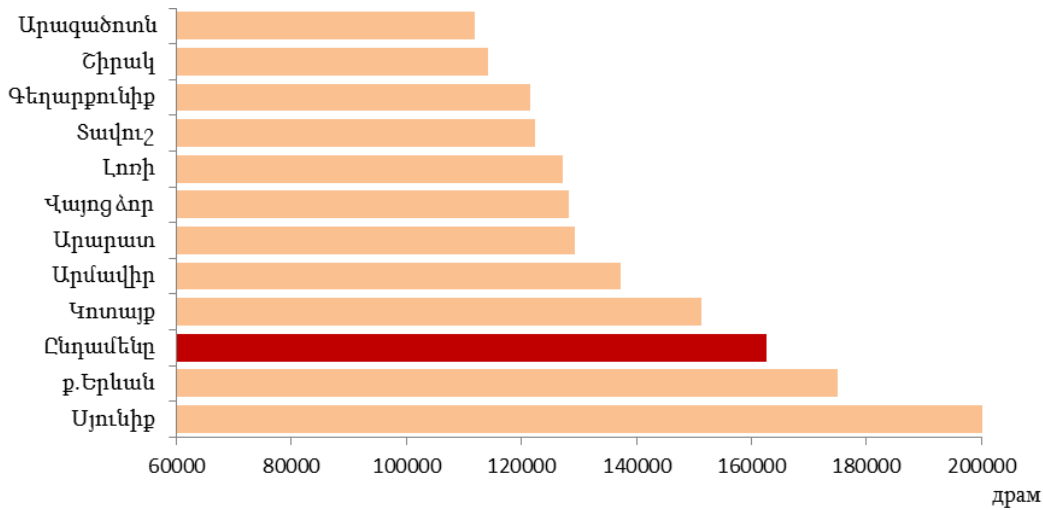
	Հունվար		Փետրվար		Մարտ		Ապրիլ	
	2014թ., դրամ	աճի տեմպը, %	2014թ., դրամ	աճի տեմպը, %	2014թ., դրամ	աճի տեմպը, %	2014թ., դրամ	աճի տեմպը, %
Ընդամենը	155 940	107.0	157 214	106.4	161 150	107.9	161 632^ժ	106.1
ք. Երևան	169 940	107.0	171 890	105.9	176 015	106.9	174 911	104.2
Արագածոտն	109 933	110.6	111 167	109.9	111 415	111.2	111 860	109.5
Արարատ	124 883	106.1	123 235	99.2	127 485	108.3	129 320	105.1
Արմավիր	134 380	110.7	133 044	108.6	134 963	106.9	137 276	110.1
Գեղարքունիք	122 366	102.6	123 031	106.7	123 097	106.8	121 630	105.1
Լոռի	121 518	109.0	123 005	112.2	126 890	115.9	127 286	115.2
Կոտայք	137 297	110.5	135 578	110.9	139 576	112.8	151 328	120.4
Շիրակ	110 931	108.8	111 911	108.1	115 086	112.5	114 110	108.8
Սյունիք	188 344	104.5	185 303	108.7	196 872	109.3	200 149	105.0
Վայոց ձոր	114 631	107.1	119 486	111.4	120 040	110.6	128 201	117.7
Տավուշ	118 712	110.7	121 888	111.8	125 327	115.2	122 284	110.6

¹ Գնահատական:

² Ըստ քաղաք/գյուղի ներառված չեն զինվորականների աշխատանքի վարձատրության տվյալները:

Միջին ամսական անվանական աշխատավարձն ըստ տնտեսության հատվածների
ՀՀ մարզերում և ք. Երևանում, 2014թ. ապրիլ

	Ընդամենը, դրամ	Պետական	Ոչ պետական	2013թ. նույն ամսվա նկատմամբ, %		
				ընդամենը, դրամ	պետական	ոչ պետական
Ընդամենը	161 632[♦]	139 026[♦]	193 617[♦]	106.1	104.7	107.5
ք. Երևան	174 911	160 574	193 985	104.2	103.2	105.6
Արագածոտն	111 860	96 271	163 351	109.5	107.7	112.1
Արարատ	129 320	99 233	162 776	105.1	103.2	105.1
Արմավիր	137 276	124 341	168 587	110.1	108.3	112.5
Գեղարքունիք	121 630	101 519	205 655	105.1	106.3	101.3
Լոռի	127 286	101 708	162 427	115.2	109.1	116.7
Կոտայք	151 328	102 161	190 945	120.4	111.6	123.8
Շիրակ	114 110	97 964	161 912	108.8	104.7	116.8
Սյունիք	200 149	101 794	287 058	105.0	109.4	103.2
Վայոց ձոր	128 201	94 222	187 100	117.7	105.8	130.0
Տավուշ	122 284	100 326	177 074	110.6	103.1	120.6



Միջին ամսական անվանական աշխատավարձը ՀՀ մարզերում, ք. Երևանում
և տարածաշրջաններում¹, ապրիլ

	Անվանական միջին աշխատավարձը, դրամ			Անվանական միջին աշխատավարձը, դրամ	
	2013թ.	2014թ.		2013թ.	2014թ.
Ընդամենը	152 308	161 632[♦]			
ք. Երևան	167 789	174 911	Լոռի	110 451	127 286
Աջափնյակ	185 795	189 380	Գուգարք	95 229	89 414
Ավան	104 143	128 444	Թումանյան	119 763	159 332
Արարկիիր	156 536	166 954	Սպիտակ	93 354	95 596
Դավթաշեն	111 606	121 419	Ստեփանավան	128 433	130 896
Էրեբունի	156 239	163 960	Տաշիր	97 563	104 531
Կենտրոն	187 207	206 467	ք. Վանաձոր	110 224	120 188
Մալաթիա-Սեբաստիա	121 674	124 303	Կոտայք	125 679	151 328
Նոր Նորք	132 567	126 385	Արովյան	121 815	144 056
Նորք Մարաշ	124 582	143 229	Հրազդան	136 896	168 251
Նուբարաշեն	105 677	110 793	Նաիրի	111 593	131 719
Շենգավիթ	139 200	142 965	Շիրակ	104 925	114 110

¹ Ըստ տարածաշրջանների ներառված չեն զինվորականների աշխատանքի վարձատրության տվյալները:

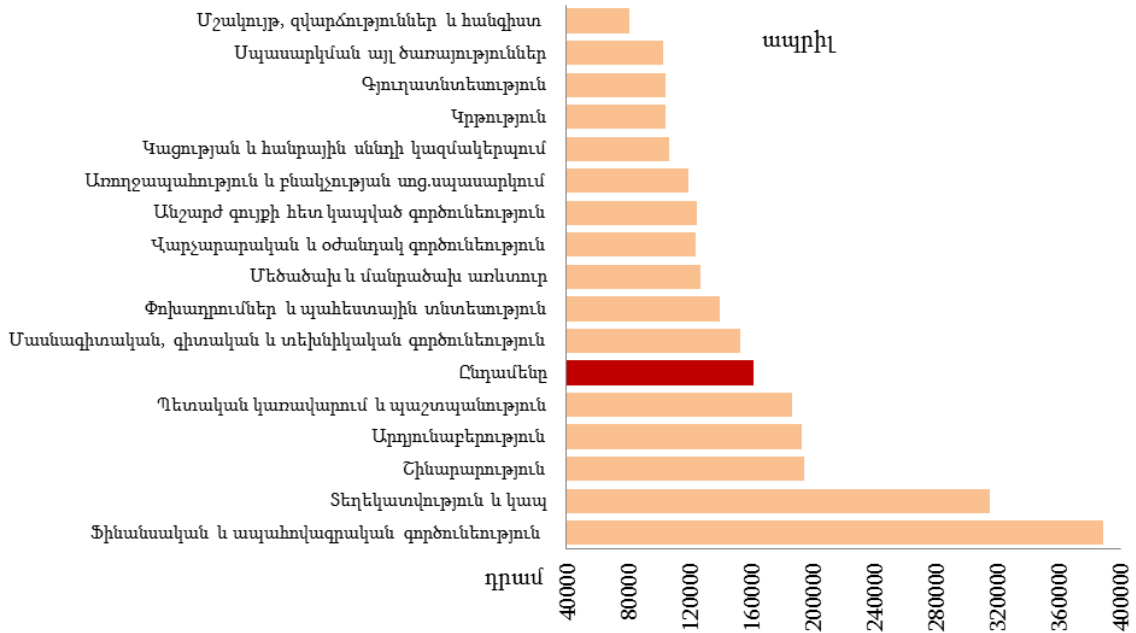
1. ԻՐԱԿԱՆԱՏՎԱԾ

	Անվանական միջին աշխատավարձը, դրամ			Անվանական միջին աշխատավարձը, դրամ	
	2013թ.	2014թ.		2013թ.	2014թ.
Քանաբեռ-Ձեյթուն	163 174	187 678	Ախուրյան	111 091	129 439
Արագածոտն	102 158	111 860	Ամասիա	87 415	94 332
Աշտարակ	109 668	121 039	Անի	92 934	96 807
Ապարան	93 644	101 245	Աշոցք	100 268	102 271
Արագած	92 028	96 920	Արթիկ	101 935	110 837
Թալին	90 977	95 476	ք. Գյումրի	105 898	112 329
Արարատ	123 044	129 320	Սյունիք	190 604	200 149
Արարատ	140 255	142 884	Գորիս	107 739	120 445
Արտաշատ	100 005	110 523	Կապան	236 232	243 294
Մասիս	126 625	132 997	Մեղրի	170 489	193 251
Արմավիր	124 735	137 276	Սիսիան	101 589	110 525
Արմավիր	145 532	163 630	Վայոց ձոր	108 919	128 201
Բաղրամյան	109 813	121 418	Եղեգնաձոր	103 825	112 442
Վաղարշապատ	95 072	98 990	Վայք	114 277	144 602
Գեղարքունիք	115 720	121 630	Տավուշ	110 588	122 284
Գավառ	109 551	120 591	Իջևան	126 202	128 562
Ճամբարակ	94 872	97 756	Նոյեմբերյան	90 137	93 301
Մարտունի	105 929	116 253	Տավուշ	93 730	95 373
Սևան	101 390	110 380	ք. Դիլիջան	105 966	138 602
Վարդենիս	153 757	144 237			

Միջին ամսական անվանական աշխատավարձն ըստ տնտեսության հատվածների և տնտեսական գործունեության տեսակների, 2014թ. ապրիլ

	Ընդամենը, դրամ	Պետական	Ոչ պետական	2013թ. նույն ամսվա նկատմամբ, %		
				ընդամենը	պետական	ոչ պետական
Ընդամենը	161 632[♦]	139 026[♦]	193 617[♦]	106.1	104.7	107.5
Գյուղատնտեսություն, անտառային տնտեսություն և ձկնորսություն	104 086	86 396	121 888	114.2	118.8	110.8
Հանքագործական արդյունաբերություն և բացահանքերի շահագործում	332 759	-	332 759	101.4	-	101.4
Մշակող արդյունաբերություն	152 560	-	152 560	103.7	-	103.7
Էլեկտրականության, գազի, գոլորշու և լավորակ օդի մատակարարում	227 608	276 567	221 759	125.7	115.1	127.4
Ջրամատակարարում, կոյուղի, թափոնների կառավարում և վերամշակում	152 223	164 504	150 851	111.7	120.6	110.7
Շինարարություն	194 069	173 650	194 604	114.6	79.5	116.3
Մեծածախ և մանրածախ առևտուր, ավտոմեքենաների և մոտոցիկլների նորոգում	127 201	-	127 201	109.2	-	109.2
Փոխադրումներ և պահեստային տնտեսություն	139 366	146 852	130 805	103.6	99.8	108.2
Կացության և հանրային սննդի կազմակերպում	106 431	-	106 431	105.7	-	105.7
Տեղեկատվություն և կապ	315 108	150 223	356 154	103.1	108.7	102.5
Ֆինանսական և ապահովագրական գործունեություն	389 053	448 908	385 562	103.1	130.8	101.6
Անշարժ գույքի հետ կապված գործունեություն	124 291	97 034	128 634	105.7	104.4	104.9
Մասնագիտական, գիտական և տեխնիկական գործունեություն	153 229	122 339	214 533	108.1	118.6	102.4
Վարչարարական և օժանդակ գործունեություն	124 230	99 420	137 705	111.3	111.3	110.9
Պետական կառավարում և պաշտպանություն, պարտադիր սոցիալական ապահովություն	186 590	186 590	-	100.3	100.3	-
Կրթություն	104 410	103 980	119 642	105.4	105.6	102.3
Առողջապահություն և բնակչության սոցիալական սպասարկում	119 118	107 425	155 795	107.8	106.8	109.3
Մշակույթ, զվարճություններ և հանգիստ	88 437	81 179	109 856	109.1	109.4	107.4
Սպասարկման այլ ծառայություններ	102 512	100 582	102 806	110.8	115.7	110.2

Միջին ամսական անվանական աշխատավարձն ըստ գործունեության տեսակների



Միջին ամսական անվանական աշխատավարձն ըստ արտարժույթի տեսակների (ՀՀ ԿԲ փոխարժեքով)՝ ամիսներով, 2014թ.

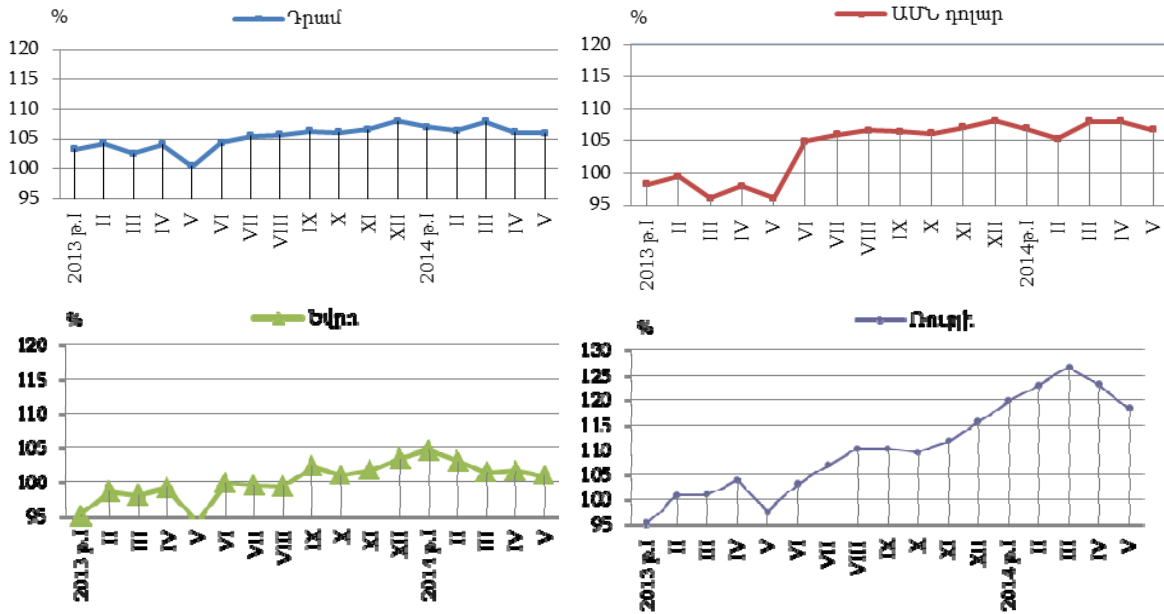
	Դրամ	%		ԱՄՆ դոլար	%	
		նախորդ ամսվա նկատմամբ	2013թ. նույն ամսվա նկատմամբ		նախորդ ամսվա նկատմամբ	2013թ. նույն ամսվա նկատմամբ
Հունվար	155 940	79.9	107.0	383	79.6	106.9
Փետրվար	157 214	100.8	106.4	382	99.8	105.3
Մարտ	161 150	102.5	107.9	389	101.8	108.0
Ապրիլ ^ժ	161 632	100.3	106.1	395	101.5	108.0
Մայիս ¹	161 036	99.6	106.0	390	98.6	106.7

	Եվրո	%		Ռուբլի	%	
		նախորդ ամսվա նկատմամբ	2013թ. նույն ամսվա նկատմամբ		նախորդ ամսվա նկատմամբ	2013թ. նույն ամսվա նկատմամբ
Հունվար	281	80.1	104.7	12 963	82.0	119.8
Փետրվար	280	99.5	103.1	13 483	104.0	123.1
Մարտ	282	100.8	101.4	14 062	104.3	126.7
Ապրիլ ^ժ	286	101.4	101.7	14 093	100.2	123.2
Մայիս ¹	284	99.2	100.9	13 555	96.2	118.4

¹ Գնահատական:

Միջին ամսական անվանական աշխատավարձն ըստ արտաբժույթի տեսակների

%-ով նախորդ տարվա նույն ամսվա նկատմամբ



Համատեղությամբ և կապալային կամ քաղաքացիաիրավական պայմանագրով աշխատողների միջին ամսական անվանական աշխատավարձը

	Համատեղությամբ աշխատողներ			Կապալային, քաղաքացիաիրավական պայմանագրով աշխատողներ		
	2013թ., դրամ	2014թ., դրամ	նախորդ տարվա նույն ամսվա նկատմամբ, %	2013թ., դրամ	2014թ., դրամ	նախորդ տարվա նույն ամսվա նկատմամբ, %
Հունվար	101 195	109 770	108.5	124 257	116 361	93.6
Փետրվար	97 385	108 344	111.3	125 395	106 984	85.3
Մարտ	101 328	111 547	110.1	125 479	116 259	92.7
Ապրիլ	102 844	109 619	106.6	151 209	123 634	81.8

Համատեղությամբ և կապալային կամ քաղաքացիաիրավական պայմանագրով աշխատողների միջին ամսական անվանական աշխատավարձն ըստ տնտեսական գործունեության տեսակների, 2014թ. ապրիլ

	Համատեղությամբ աշխատողներ	Կապալային, քաղաքացիաիրավական պայմանագրով աշխատողներ
Ընդամենը	109 619	123 634
Գյուղատնտեսություն, անտառային տնտեսություն և ձկնորսություն	145 341	203 981
Հանքագործական արդյունաբերություն և բացահանքերի շահագործում	377 633	599 577
Մշակող արդյունաբերություն	146 928	196 283
Էլեկտրականության, գազի, գոլորշու և լավորակ օդի մատակարարում	1 545 116	203 053
Ջրամատակարարում, կոյուղի, թափոնների կառավարում և վերամշակում	86 800	221 097
Շինարարություն	185 372	159 551
Մեծածախ և մանրածախ առևտուր, ավտոմեքենաների և մոտոցիկլների նորոգում	143 393	136 026

1. ԻՐԱԿԱՆԱՏՎԱԾ

	Համատեղության աշխատողներ	Կապալային, քաղաքացիաիրավական պայմանագրով աշխատողներ
Փոխադրումներ և պահեստային տնտեսություն	180 967	141 171
Կացության և հանրային սննդի կազմակերպում	93 098	213 763
Տեղեկատվություն և կապ	132 353	115 922
Ֆինանսական և ապահովագրական գործունեություն	182 448	87 694
Անշարժ գույքի հետ կապված գործունեություն	181 615	309 015
Մասնագիտական, գիտական և տեխնիկական գործունեություն	89 675	117 188
Վարչարարական և օժանդակ գործունեություն	140 440	114 034
Պետական կառավարում և պաշտպանություն, պարտադիր սոցիալական ապահովություն	94 886	125 172
Կրթություն	86 397	97 491
Առողջապահություն և բնակչության սոցիալական սպասարկում	101 988	206 664
Մշակույթ, զվարճություններ և հանգիստ	81 331	104 949
Սպասարկման այլ ծառայություններ	120 756	119 279

Միջին ամսական անվանական աշխատավարձը սոցիալական ոլորտում¹

	2013թ., դրամ	2014թ., դրամ	Նախորդ տարվա նույն ամսվա նկատմամբ, %
Հունվար	98 721	105 844	107.2
Փետրվար	99 593	105 479	105.9
Մարտ	100 180	106 854	106.7
Ապրիլ	100 854	107 080	106.2

Միջին ամսական անվանական աշխատավարձն ըստ տնտեսության հատվածների

	Ընդամենը		Պետական		Ոչ պետական	
	2013թ.	2014թ.	2013թ.	2014թ.	2013թ.	2014թ.
I եռամսյակ	147 596	158 124	129 917	137 588	173 613	188 197

Միջին ամսական անվանական աշխատավարձն ըստ քաղաք/գյուղի

	Ընդամենը		Քաղաք		Գյուղ	
	2013թ.	2014թ.	2013թ.	2014թ.	2013թ.	2014թ.
I եռամսյակ	147 596	158 124	151 788	161 372	106 898	112 109 ²

Միջին ամսական անվանական աշխատավարձն ըստ տնտեսության հատվածների՝ աճողական ամիսներով

	Ընդամենը		Պետական		Ոչ պետական	
	2013թ.	2014թ.	2013թ.	2014թ.	2013թ.	2014թ.
Հունվար	145 683	155 940	128 142	136 041	171 869	185 628
Հունվար-փետրվար	146 696	156 583	129 552	136 644	172 102	186 037
Հունվար-մարտ	147 596	158 124	129 917	137 588	173 613	188 197
Հունվար-ապրիլ	148 784	159 009 ²	130 635	137 947 ²	175 285	189 585 ²
Հունվար-մայիս	149 406	159 417 ²	131 383	138 494 ²	175 560	189 634 ²

¹ Ներառված են առողջապահության, կրթության, մշակույթի և արվեստի ճյուղերը:

² Գնահատական: