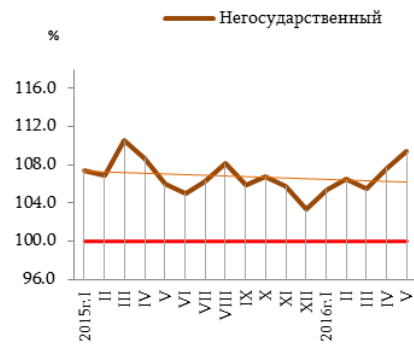


1.4.2. Оплата труда

Среднемесячная номинальная заработная плата по секторам экономики, по месяцам

	Всего		Государственный		Негосударственный	
	2015	2016	2015	2016	2015	2016
Январь	173 217	177 539	155 102	154 518	199 277	209 954
Февраль	173 556	181 415	155 782	159 323	199 259	212 308
Март	179 912	185 477	157 062	157 307	212 496	224 162
Апрель	181 927	187 244 ¹	161 770	158 536 ¹	210 482	225 986 ¹
Май	179 675	188 094 ¹	159 467	159 011 ¹	207 837	227 342 ¹
<i>в %-ах к предыдущему месяцу</i>						
Январь	80.2	79.7	78.1	75.6	82.9	84.6
Февраль	100.2	102.2	100.4	103.1	100.0	101.1
Март	103.7	102.2	100.8	98.7	106.6	105.6
Апрель	101.1	101.0 ¹	103.0	100.8 ¹	99.1	100.8 ¹
Май	98.8	100.5 ¹	98.6	100.3 ¹	98.7	100.6 ¹
<i>в %-ах к соответствующему месяцу прошлого года</i>						
Январь	111.1	102.5	114.0	99.6	107.4	105.4
Февраль	110.4	104.5	113.5	102.3	106.9	106.5
Март	111.6	103.1	112.6	100.2	110.5	105.5
Апрель	112.6	102.6 ¹	116.4	97.4 ¹	108.7	107.7 ¹
Май	110.1	104.7 ¹	114.2	99.7 ¹	106.0	109.4 ¹

в %-ах к соответствующему месяцу прошлого года



¹ Оценка.

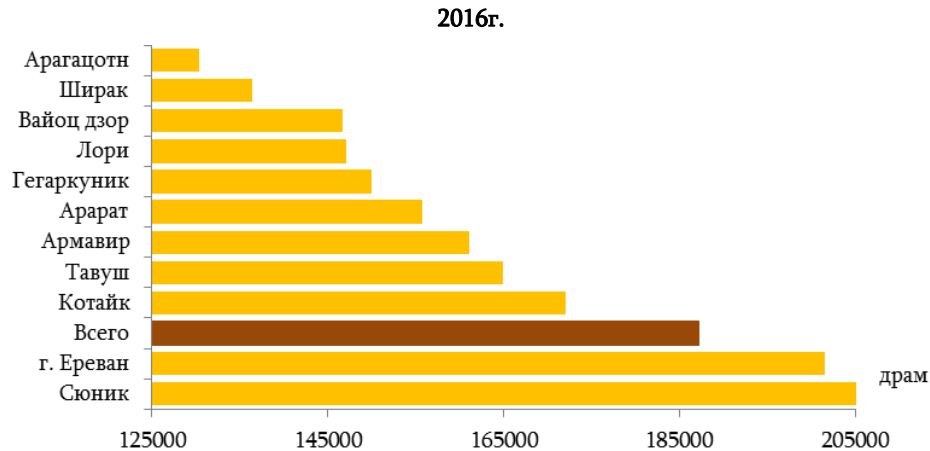
**Среднемесячная номинальная заработная плата
в марзах РА и г. Ереван, апрель 2016г.**

	Всего, драм	В %-ах		
		к предыдущему месяцу	к соответствующему месяцу прошлого года	к итогу
Всего	187 244⁺	101.0	102.9	100
г. Ереван	201 502	100.9	101.7	107.6
Арагацотн	130 438	100.7	105.0	69.7
Арарат	155 774	100.0	107.2	83.2
Армавир	161 028	98.8	105.1	86.0
Гегаркуник	149 992	101.4	109.2	80.1
Лори	147 077	97.1	99.2	78.5
Котайк	172 033	106.6	110.8	91.9
Ширак	136 392	100.2	106.9	72.8
Сюник	219 891	100.4	105.9	117.4
Вайоц дзор	146 714	99.6	102.4	78.4
Тавуш	164 891	108.0	118.5	88.1

**Среднемесячная номинальная заработная плата¹ по марзам РА, г. Ереван
и районам, апрель 2016г.**

	Номинальная средняя заработная плата			Номинальная средняя заработная плата	
	драм	в %-ах к соответствующему месяцу 2015г.		драм	в %-ах к соответствующему месяцу 2015г.
Всего	187 244⁺	102.9			
г. Ереван	201 502	101.7	Лори	147 077	99.2
Ачарняк	162 656	109.6	Гугарк	109 303	110.3
Аван	155 841	104.9	Туманян	198 434	95.5
Арабкир	189 147	103.5	Спитак	103 531	92.2
Давташен	147 346	114.0	Степанаван	126 619	85.4
Эребуни	174 620	102.0	Ташир	123 384	97.0
Кентрон	213 682	99.9	г. Ванадзор	143 935	107.2
Малагия-Себастья	141 938	102.8	Котайк	172 033	110.8
НорНорк	156 006	101.1	Абовян	179 419	116.0
Норк Мараш	161 033	104.9	Раздан	178 856	110.7
Нубарашен	137 230	108.7	Наири	136 433	100.0
Шенгавит	179 797	106.3	Ширак	136 392	106.9
Канакер-Зейтун	305 786	130.8	Ахурян	197 493	140.7
Арагацотн	130 438	105.0	Амасия	113 273	103.5
Аштарак	147 046	108.2	Ани	113 819	104.0
Апаран	108 036	100.1	Ашотск	119 251	105.0
Арагац	113 008	106.5	Артик	116 295	101.2
Талин	103 412	96.8	г. Гюмри	130 523	101.4
Арарат	155 774	107.2	Сюник	219 891	105.9
Арарат	168 650	103.3	Горис	142 751	109.7
Арташат	137 832	109.5	Капан	269 910	106.8
Масис	158 327	111.3	Мегри	161 310	92.2
Армавир	161 028	105.1	Сисиан	123 989	103.2
Армавир	192 851	106.3	Вайоц Дзор	146 714	102.4
Баграмян	147 667	101.9	Ехегнадзор	149 813	114.0
Вагаршапат	113 753	104.8	Вайк	143 808	92.5
Гегаркуник	149 992	109.2	Тавуш	164 891	118.5
Гавар	143 527	107.6	Иджеван	171 765	115.6
Чамбарак	113 897	102.3	Ноемберян	107 708	99.1
Мартуни	145 765	116.4	Тавуш	111 582	99.8
Севан	133 124	111.8	г. Дилижан	232 628	141.8
Варденис	188 849	104.2			

¹ В разрезе марзов и районов не включены данные оплаты труда военных.



Среднемесячная номинальная заработная плата по секторам экономики и видам экономической деятельности, апрель 2016г.

	Всего, драм	Государственный	Негосударственный	в %-ах к соответствующему месяцу 2015г.		
				всего	государственный	негосударственный
Всего	187 244[◇]	158 536[◇]	225 986[◇]	102.9	98.0	107.4
Сельское хозяйство, лесное хозяйство и рыболовство	122 028	114 049	129 729	98.1	95.2	100.1
Горнодобывающая промышленность и разработка карьеров	348 809	-	348 809	103.9	-	103.9
Обработывающая промышленность	174 510	-	174 510	99.6	-	99.6
Снабжение электроэнергией, газом, паром и кондиционированным воздухом	333 079	315 718	334 881	144.6	106.9	150.3
Водоснабжение, канализация, обработка отходов и получение вторичного сырья	169 145	93 840	170 658	109.4	64.0	109.8
Строительство	217 228	181 169	217 901	97.9	79.4	98.3
Оптовая и розничная торговля; Ремонт автомобилей и мотоциклов	150 070	160 580	150 062	105.0	-	105.0
Перевозки и складское хозяйство	150 972	156 688	143 771	104.6	102.9	106.7
Организация проживания и общественного питания	125 280	-	125 280	104.6	-	104.6
Информация и связь	423 021	184 171	470 040	103.3	107.3	102.6
Финансовая и страховая деятельность	376 329	506 565	368 474	98.8	110.5	97.9
Операции с недвижимым имуществом	151 656	100 532	171 008	100.8	88.6	109.3
Профессиональная, научная и техническая деятельность	168 834	145 680	221 088	102.0	103.0	102.9
Административная и вспомогательная деятельность	139 173	114 981	153 005	105.5	108.9	104.5
Государственное управление и оборона; обязательное социальное обеспечение	219 353	219 353	-	96.6	96.6	-
Образование	121 056	118 380	203 487	104.5	103.5	125.0
Здравоохранение и социальное обслуживание населения	138 806	130 189	164 309	104.4	103.6	106.1
Культура, развлечения и отдых	113 665	117 546	105 288	97.6	105.8	81.7
Предоставление прочих видов услуг	144 632	85 286	149 918	126.3	99.2	127.7

1. РЕАЛЬНЫЙ СЕКТОР



Среднемесячная номинальная заработная плата по видам валют (по курсу ЦБ РА), по месяцам 2016г.

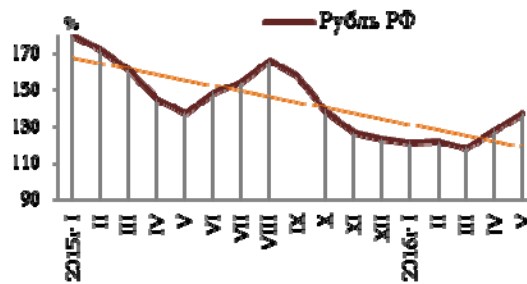
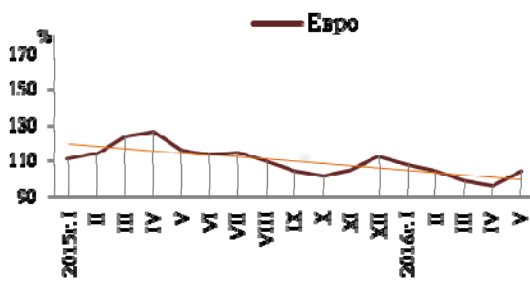
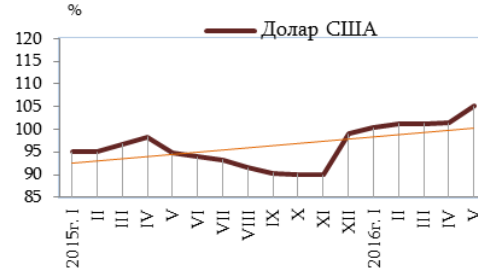
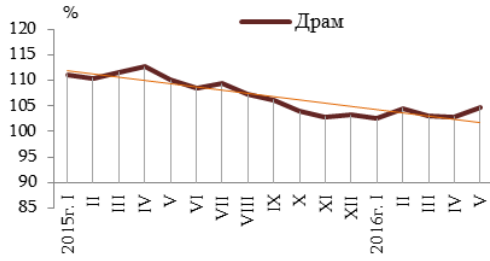
	Драм	%		Доллар США	%	
		к предыдущему месяцу	к соответствующему месяцу 2015г.		к предыдущему месяцу	к соответствующему месяцу 2015г.
Январь	177 539	79.7	102.5	365	79.2	100.3
Февраль	181 415	102.2	104.5	368	100.6	101.3
Март	185 477	102.2	103.1	381	103.8	101.3
Апрель [♦]	187 244	101.0	102.9	389	102.0	101.4
Май ¹	188 094	100.5	104.7	393	101.1	105.1

	Евро	%		Рубль РФ	%	
		к предыдущему месяцу	к соответствующему месяцу 2015г.		к предыдущему месяцу	к соответствующему месяцу 2015г.
Январь	336	79.2	107.6	28 452	88.2	121.7
Февраль	331	98.6	103.7	28 346	99.6	121.8
Март	343	103.6	98.6	26726	94.3	118.1
Апрель [♦]	343	100.0	96.4	25 898	96.9	128.3
Май ¹	348	101.3	103.9	25 886	100.0	137.2

¹ Оценка.

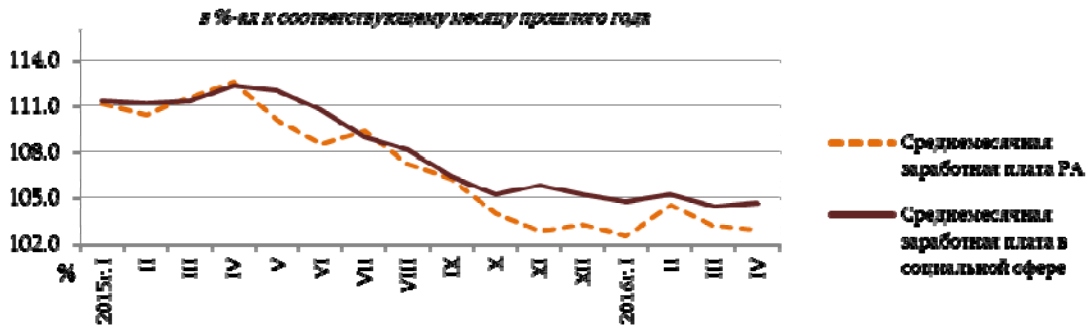
Среднемесячная номинальная заработная плата по видам валют

(в %-ах к соответствующему месяцу прошлого года)



Среднемесячная номинальная заработная плата в социальной сфере¹, по месяцам

	2015г., драм	2016г., драм	К соответствующему месяцу прошлого года, %
Январь	117 882	123 404	104.7
Февраль	117 262	123 359	105.2
Март	119 032	124 298	104.4
Апрель	120 366	125 845	104.6



¹ Включены отрасли здравоохранения, образования, культуры и искусства.

**Среднемесячная номинальная заработная плата работающих
по совместительству и подрядному или гражданско-правовому договору, по месяцам**

	Работающие по совместительству			Работающие по подрядному или гражданско-правовому договору		
	2015г., драм	2016г., драм	к соответствующему месяцу 2015г., %	2015г., драм	2016г., драм	к соответствующему месяцу 2015г., %
Январь	125 811	135 764	107.9	139 257	127 858	91.8
Февраль	123 458	129 109	104.6	140 582	135 552	96.4
Март	124 639	129 247	103.7	138 049	158 905	115.1
Апрель	125 935	131 678	104.6	144 575	188 370	130.3

**Среднемесячная номинальная заработная плата работающих по совместительству
и подрядному или гражданско-правовому договору, по видам экономической деятельности, апрель 2016г.**

	Работающие по совмести- тельству	Работающие по подрядному или гражданско-правовому договору
Всего	131 678	188 370
Сельское хозяйство, лесное хозяйство и рыболовство	88 450	91 000
Горнодобывающая промышленность и разработка карьеров	135 586	436 208
Обрабатывающая промышленность	168 458	255 797
Снабжение электроэнергией, газом, паром и кондиционированным воздухом	3 024 488	758 009
Водоснабжение, канализация, обработка отходов и получение вторичного сырья	119 000	222 674
Строительство	348 181	293 239
Оптовая и розничная торговля; ремонт автомобилей и мотоциклов	187 307	182 191
Перевозки и складское хозяйство	207 612	363 368
Организация проживания и общественного питания	137 186	116 968
Информация и связь	150 675	155 782
Финансовая и страховая деятельность	328 330	124 148
Операции с недвижимым имуществом	356 931	149 545
Профессиональная, научная и техническая деятельность	90 885	241 876
Административная и вспомогательная деятельность	181 873	81 848
Государственное управление и оборона; обязательное социальное обеспечение	108 015	193 153
Образование	99 590	96 403
Здравоохранение и социальное обслуживание населения	118 166	161 079
Культура, развлечения и отдых	147 084	86 401
Предоставление прочих видов услуг	178 632	164 707

1. РЕАЛЬНЫЙ СЕКТОР

Среднемесячная номинальная заработная плата по секторам экономики, нарастающая

	Всего, драм		Государственный		Негосударственный	
	2015г.	2016г.	2015г.	2016г.	2015г.	2016г.
Январь	173 217	177 539	155 102	154 518	199 277	209 954
Январь-февраль	173 387	179 477	155 443	156 917	199 268	211 133
Январь-март	175 565	181 484	155 981	157 047	203 703	215 528
Январь-апрель	177 153	182 925 [♦]	157 419	157 415 [♦]	205 406	218 180 [♦]
Январь-май	177 656	183 960 ¹	157 824	157 732 ¹	205 897	220 034 ¹
<i>в %-ах к соответствующему периоду прошлого года</i>						
Январь	111.1	102.5	114.0	99.6	107.4	105.4
Январь-февраль	110.7	103.5	113.8	100.9	107.1	106.0
Январь-март	111.0	103.4	113.4	100.7	108.2	105.8
Январь-апрель	111.4	103.3	114.1	100.0	108.3	106.2
Январь-май	111.1	103.5	114.1	99.9	107.8	106.9

Среднемесячная номинальная заработная плата по видам валют (по курсу ЦБ РА), нарастающая по месяцам 2016г.

	Драм	%		Доллар США	%	
		к предыдущему периоду	к соответствующему периоду 2015г.		к предыдущему периоду	к соответствующему периоду 2015г.
Январь	177 539	79.7	102.5	365	79.2	100.3
Январь-февраль	179 477	101.1	103.5	366	100.3	100.8
Январь-март	181 484	101.1	103.4	371	101.4	101.0
Январь-апрель [♦]	182 925	100.8	103.3	376	101.2	101.1
Январь-май ¹	183 960	100.6	103.5	379	100.9	101.9

	Евро	%		Рубль РФ	%	
		к предыдущему периоду	к соответствующему периоду 2015г.		к предыдущему периоду	к соответствующему периоду 2015г.
Январь	336	79.2	107.6	28 452	88.2	121.7
Январь-февраль	334	99.3	105.6	28 398	99.8	121.9
Январь-март	337	101.0	103.3	27 792	97.9	120.5
Январь-апрель [♦]	338	100.5	101.5	27 302	98.2	122.7
Январь-май ¹	340	100.6	102.0	26 974	98.8	125.6

¹ Оценка.