

1.4.2. Աշխատանքի վարձատրություն և աշխատողների թվաքանակ

Ստորև ներկայացվող տեղեկատվության աղբյուրը ՀՀ պետական եկամուտների կոմիտեի (ՀՀ ՊԵԿ) Եկամտային հարկի և սոցիալական վճարի անձնավորված հաշվառման տվյալների բազան է (բազա), որում ԱՐՄՍՍՍՍ-ին հասանելի սկզբնական միավորը գործատուն է, այլ ոչ թե վարձու աշխատողը:

Տեղեկատվական սույն աղբյուրի շրջանակում ստորև ներկայացվող ցուցանիշներում.

ա) ներառված են նաև արտաքին համատեղությամբ աշխատողների աշխատանքի վարձատրության և դրան հավասարեցված այլ վճարումները (ԱՎՀՎ).

բ) ներառված չեն զինվորականների տվյալները:

Հարկ է նկատի ունենալ, որ.

1. ՀՀ ՊԵԿ-ից ԱՐՄՍՍՍՍ-ին փոխանցվող տվյալների համեմատ՝ տվյալ ամսվա հրապարակվող վիճակագրական տեղեկատվության մեջ չեն հաշվվում.

ա) Տնտեսական գործունեության տեսակների դասակարգչի Բաժին Ս. «Օտարերկրյա (էքստերիտորիալ) կազմակերպությունների գործունեություն» իրականացնող միավորների տվյալները,

բ) այն կազմակերպությունների տվյալները, որոնց տնտեսական գործունեության տեսակների ծածկագրերը բացակայում են:

2. ԱՐՄՍՍՍՍ-ի և ՀՀ ՊԵԿ կողմից հրապարակվող նույնանուն ցուցանիշները (օրինակ՝ աշխատողների թվաքանակ, կազմակերպությունների թիվ և այլն) **կարող են միմյանցից տարբերվել**, քանի որ.

ա) ՀՀ ՊԵԿ-ից ԱՐՄՍՍՍՍ-ին փոխանցվող տվյալներում ներառված չեն 0-ական ԱՎՀՎ ունեցող աշխատողների տվյալները, **բացառությամբ հարկադիր պարապուրդում գտնվող աշխատողների հաշվարկային տվյալների** (տե՛ս պարզաբանումը՝ ստորև), ինչը բխում է միջին աշխատավարձի վիճակագրական ցուցանիշի հաշվարկման մեթոդաբանությունից:

2020թ. ապրիլից սկսած՝ COVID-19 համավարակի տնտեսական ազդեցությունը հնարավորինս գնահատելու նպատակով, կազմակերպությունների թվի, աշխատողների թվաքանակի և միջին աշխատավարձի ցուցանիշների հաշվարկներում ներառվել են նաև աշխատողներին ամբողջությամբ կամ նրանց մի մասին չվճարվող հարկադիր պարապուրդ ուղարկված կազմակերպությունների տվյալները: Այդ աշխատողների աշխատանքային գործունեությունը չի դադարեցվել, սակայն չեն վարձատրվել: Հարկ է, սակայն, նկատի ունենալ, որ ՀՀ ՊԵԿ տվյալների բազայում հարկադիր պարապուրդի վերաբերյալ փաստական տվյալներ առկա չեն: Այնուհանդերձ, նույն բազայի շրջանակում՝ գործատուներից հավաքվող այլ տվյալների հիման վրա, հաշվարկային կարգով դրանք մտտարկվել են: Մասնավորապես, ՀՀ ՊԵԿ-ից լրացուցիչ ստացվել են տվյալներ այն գործատուների մասին, որոնք տվյալ ամսում ունեցել են 0-ական ԱՎՀՎ ունեցող աշխատողներ, ովքեր չեն եղել քաղաքացիաիրավական պայմանագրի հիման վրա աշխատողներ, չեն գտնվել չվճարվող արձակուրդում կամ ժամանակավոր անաշխատունակության մեջ:

բ) ԱՐՄՍՍՍՍ-ի ստուգաճշտումների արդյունքնում կարող են վերանայվել կազմակերպությունների տնտեսական գործունեության տեսակի ծածկագրերը, գործունեության վայրի տվյալները.

գ) ՀՀ ՊԵԿ տվյալների բազան ԱՐՄՍՍՍՍ-ին սովորաբար փոխանցվում է հաշվետու ամսվան հաջորդող 23-25-րդ օրը՝ **դրան նախորդող օրվա դրությամբ** հավաքված տվյալների շրջանակով: Այսինքն, ՀՀ ՊԵԿ տվյալների բազայում հաջորդիվ համարվող տվյալները բացակայում են հրապարակվող վիճակագրական տեղեկատվությունից՝ հաշվի առնելով ԱՐՄՍՍՍՍ-ի կողմից տվյալ ամսվա ցուցանիշների հրապարակման վերջնաժամկետները:

Վերոնշյալ ժամկետից վաղ ՀՀ ՊԵԿ տվյալների ԱՐՄՍՍՍՍ-ին տրամադրումը կարող է հանգեցնել տվյալների նշանակալի թերընդգրկվածության:

3. Ցուցանիշների ընթացիկ ճշգրտումներից գատ՝ պայմանավորված տվյալների մշակման վիճակագրական ստանդարտ գործընթացով, հրապարակվող տեղեկատվությունը կամ դրա առանձին հատվածները հաջորդիվ կարող են ճշգրտվել՝ կազմակերպությունների կողմից ՀՀ ՊԵԿ-ին տվյալների ուշացումով տրամադրման կամ դրանց ճշգրտման հետևանքով, եթե վերջիններս նշանակալի ազդեցություն ունեն ցուցանիշների ներկայացուցչականության վրա:

Կազմակերպությունների թիվը, աշխատողների թվաքանակը և միջին ամսական անվանական աշխատավարձն ըստ կազմակերպության չափի¹ և տնտեսության ինստիտուցիոնալ հատվածների, 2020թ. ապրիլ

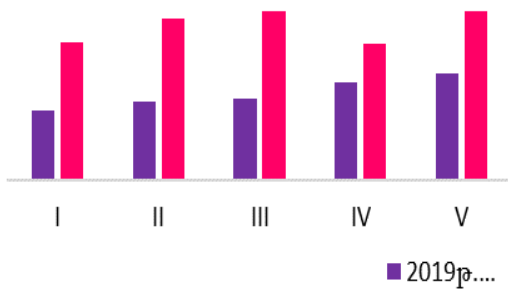
Կազմակերպություններն ըստ չափի	Կազմակերպությունների թիվը	Ընդամենի նկատմամբ, %	Աշխատողների թվաքանակը, մարդ	Ընդամենի նկատմամբ, %	Աշխատողների միջին թվաքանակը, մարդ	Միջին ամսական աշխատավարձը, դրամ
Ընդամենը						
Ընդամենը[◇]	46 082	100	578 487	100	12.6	185 129
1- 9 աշխատող	37 674	81.8	100 596	17.4	2.7	93 234
10 - 49 աշխատող	6 596	14.3	141 845	24.5	21.5	143 766
50 - 249 աշխատող	1 555	3.4	145 582	25.2	93.6	184 441
250 > աշխատող	257	0.6	190 464	32.9	741.1	264 995
Պետական, համայնքային (պետական)						
Ընդամենը[◇]	4 108	100	197 398	100	48.1	164 279
1- 9 աշխատող	701	17.1	4 239	2.1	6.0	120 952
10 - 49 աշխատող	2 528	61.5	63 445	32.1	25.1	116 159
50 - 249 աշխատող	788	19.2	67 344	34.1	85.5	149 520
250 > աշխատող	91	2.2	62 370	31.6	685.4	232 109
Ոչ պետական						
Ընդամենը[◇]	41 974	100	381 089	100	9.1	195 929
1- 9 աշխատող	36 973	88.1	96 357	25.3	2.6	92 015
10 - 49 աշխատող	4 068	9.7	78 400	20.6	19.3	166 108
50 - 249 աշխատող	767	1.8	78 238	20.5	102.0	214 499
250 > աշխատող	166	0.4	128 094	33.6	771.7	281 007

¹ Կազմակերպությունների չափերի սույն դասակարգման հիմքում ընկած է ԵՄ «Աշխատանքի գնի և վաստակի կառուցվածքային վիճակագրության որակի գնահատման մասին Խորհրդի թիվ 530/1999 (ԵՀ) կանոնակարգը կիրարկելու վերաբերյալ» 2006թ. մայիսի 5-ի Հանձնաժողովի թիվ 698/2006 (ԵՀ) կանոնակարգը: Ի լրումն վերոնշյալ կանոնակարգով նախատեսված դասակարգման, 1-9 աշխատող ունեցող կազմակերպությունները պայմանականորեն համարվել են **գերփոքր**, 10-49-ը՝ **փոքր**, 50-249-ը՝ **միջին** և 250 > աշխատող ունեցող կազմակերպությունները՝ **խոշոր անկախ գործունեության տեսակից**:

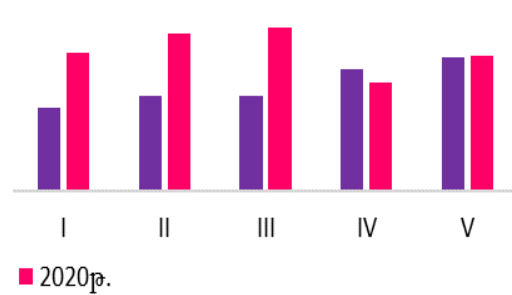
Կազմակերպությունների թիվը, աշխատողների թվաքանակը և միջին ամսական անվանական աշխատավարձը
2019-2020թթ. ամիսներ

	Կազմակերպությունների թիվը		Աշխատողների թվաքանակը, մարդ		Միջին ամսական աշխատավարձը, դրամ	
	2019թ.	2020թ.	2019թ.	2020թ.	2019թ.	2020թ.
Հունվար	40 676	46 200	560 612	600 340	172 827	191 012
Փետրվար	41 391	48 186	569 275	614 812	172 124	186 954
Մարտ	41 576	48 802	569 450	618 565	177 222	192 448
Ապրիլ	42 931	46 082 [◇]	588 243	578 487 [◇]	179 002	185 129 [◇]
Մայիս	43 639	48 807 ¹	596 718	598 650 ¹	179 580	185 603 ¹

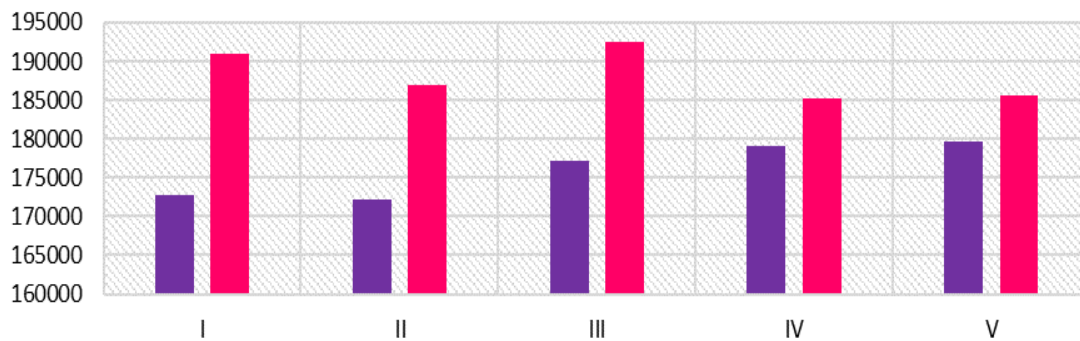
Կազմակերպությունների թիվը



Աշխատողների թվաքանակը, մարդ



Միջին ամսական աշխատավարձը, դրամ



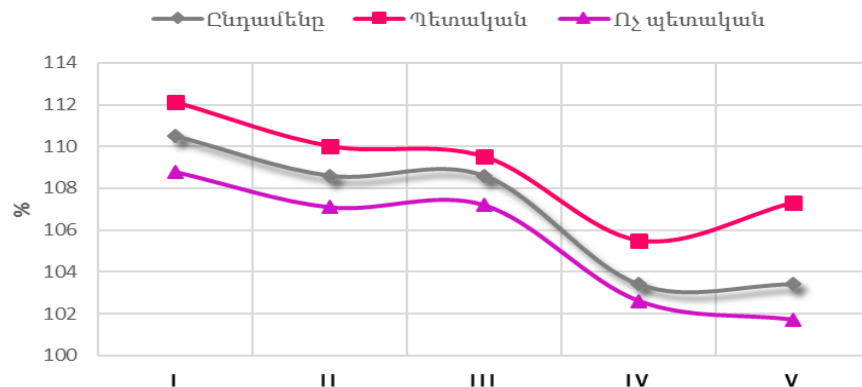
¹ Նախնական

1.4.2.1. Աշխատանքի վարձատրություն

Միջին ամսական անվանական աշխատավարձն ըստ կազմակերպությունների չափի
և տնտեսության ինստիտուցիոնալ հատվածների
2020թ. ամիսներ

	1 և ավելի աշխատող ունեցող կազմակերպություններ			որից՝ 50 և ավելի աշխատող ունեցող կազմակերպություններ		
	ընդամենը	պետական	ոչ պետական	ընդամենը	պետական	ոչ պետական
<i>դրամ</i>						
Հունվար	191 012	160 479	206 005	234 134	183 044	264 978
Փետրվար	186 954	162 897	198 591	228 821	186 241	254 525
Մարտ	192 448	162 946	206 659	238 818	186 042	270 255
Ապրիլ ^ժ	185 129	164 279	195 929	230 097	189 231	255 788
Մայիս ¹	185 603	160 618	197 951	228 747	183 274	256 477
<i>%, նախորդ ամսվա նկատմամբ</i>						
Հունվար	85.1	71.7	91.6	81.6	68.8	88.5
Փետրվար	97.9	101.5	96.4	97.7	101.7	96.1
Մարտ	102.9	100.0	104.1	104.4	99.9	106.2
Ապրիլ ^ժ	96.2	100.8	94.8	96.3	101.7	94.6
Մայիս ¹	100.3	97.8	101.0	99.4	96.9	100.3
<i>%, 2020թ. / 2019թ.</i>						
Հունվար	110.5	112.1	108.8	112.0	112.8	109.9
Փետրվար	108.6	110.0	107.1	109.2	109.7	107.5
Մարտ	108.6	109.5	107.2	109.7	109.0	108.3
Ապրիլ ^ժ	103.4	105.5	102.6	104.1	104.1	104.1
Մայիս ¹	103.4	107.3	101.7	102.7	106.1	101.4

Միջին ամսական անվանական աշխատավարձի փոփոխությունն ըստ
տնտեսության ինստիտուցիոնալ հատվածների և ամիսների
2020թ. / 2019թ.

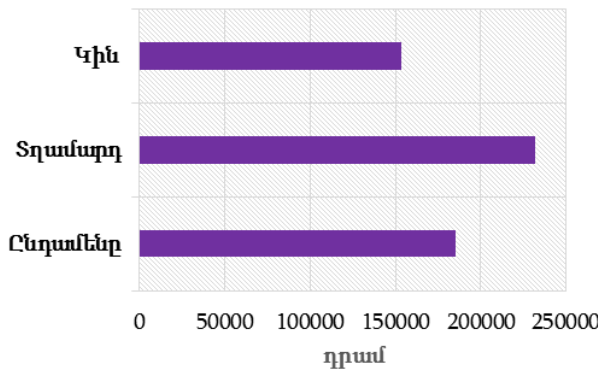


¹ Նախնական

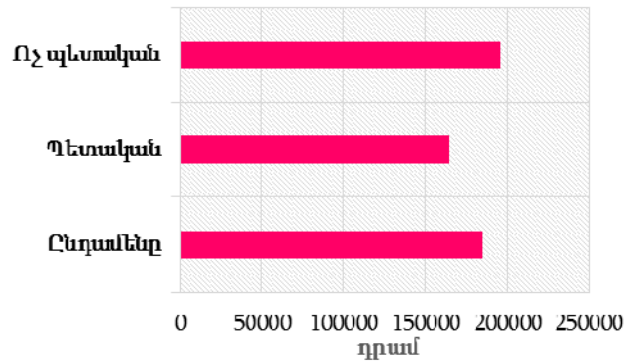
Միջին ամսական անվանական աշխատավարձն ըստ կազմակերպության չափի, տնտեսության ինստիտուցիոնալ հատվածների և աշխատողների սեռի 2020թ. ապրիլ

	Ընդամենը, դրամ	այդ թվում՝ ըստ տնտեսության հատվածների		այդ թվում՝ ըստ կազմակերպությունների չափի		
		պետական	ոչ պետական	1- 9 աշխատող	10 - 49 աշխատող	50 > աշխատող
Ընդամենը [◇]	185 129	164 279	195 929	93 234	143 766	230 097
Տղամարդ	231 665	206 485	239 947	101 619	184 947	281 183
Կին	153 768	141 955	164 488	82 909	126 700	180 602

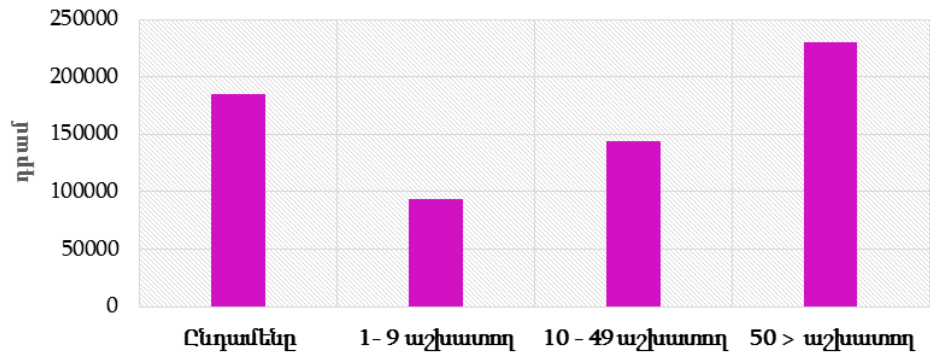
Միջին աշխատավարձն ըստ սեռի



Միջին աշխատավարձն ըստ տնտեսության ինստիտուցիոնալ հատվածի



Միջին աշխատավարձն ըստ կազմակերպության չափի



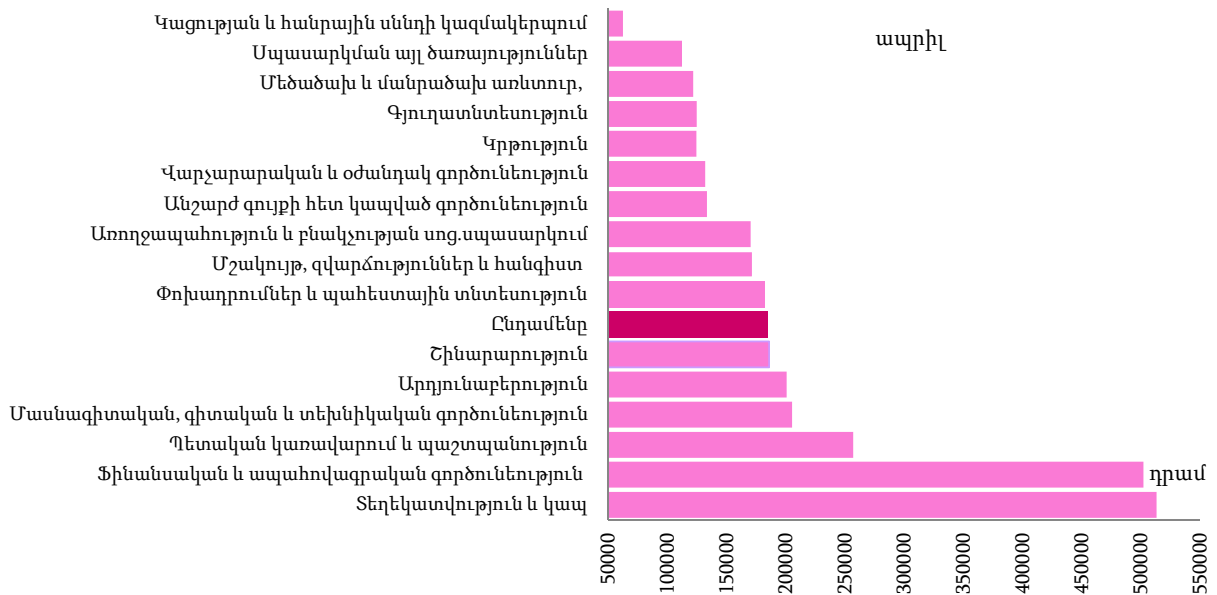
**Միջին ամսական անվանական աշխատավարձն
ըստ տնտեսության ինստիտուցիոնալ հատվածների
և տնտեսական գործունեության տեսակների
2020թ. ապրիլ**

ՏԳՏԴ (Խմբ. 2)		Ընդամենը, դրամ	այդ թվում		%, 2020թ. / 2019թ.		
			պետա- կան	ոչ պետական	ընդամենը	պետա- կան	ոչ պետական
A - S	Ընդամենը⁺	185 129	164 279	195 929	103.4	105.5	102.6
A	Գյուղատնտեսություն, անտառային տնտեսություն և ձկնորսություն	125 425	121 298	126 639	103.9	90.8	107.6
B	Հանքագործական արդյունաբերություն և բացահանքերի շահագործում	450 754	-	450 754	102.4	-	102.4
C	Մշակող արդյունաբերություն	153 013	-	153 013	92.6	-	92.6
D	Էլեկտրականության, գազի, գոլորշու և լավորակ օդի մատակարարում	250 111	376 152	239 195	105.6	95.7	107.3
E	Զրամատակարարում, կոյուղի, թափոնների կառավարում և վերամշակում	176 281	151 940	194 654	113.2	151.2	108.2
F	Շինարարություն	186 439	243 037	185 975	104.2	142.4	103.9
G	Մեծածախ և մանրածախ առևտուր, ավտոմեքենաների և մոտոցիկլների նորոգում	122 316	-	122 316	91.6	-	91.6
H	Փոխադրումներ և պահեստային տնտեսություն	182 515	219 238	156 816	105.4	123.0	92.3
I	Կացության և հանրային սննդի կազմակերպում	63 048	-	63 048	63.5	-	63.5
J	Տեղեկատվություն և կապ	513 950	253 392	531 951	115.3	134.6	113.5
62, 63.1	որից՝ տեղեկատվական տեխնոլոգիաներ	652 366	458 952	653 769	105.5	114.1	105.4
K	Ֆինանսական և ապահովագրական գործունեություն	502 773	613 487	498 301	125.0	134.6	124.6
L	Անշարժ գույքի հետ կապված գործունեություն	134 164	114 370	137 028	103.0	93.3	104.3
M	Մասնագիտական, գիտական և տեխնիկական գործունեություն	205 815	171 786	221 270	113.9	123.2	110.0
72	որից՝ գիտական հետազոտություններ և մշակումներ	181 403	157 643	286 231	114.2	122.4	101.7
N	Վարչարարական և օժանդակ գործունեություն	132 498	165 091	125 844	103.0	119.1	99.2
O	Պետական կառավարում և պաշտպանություն, պարտադիր սոցիալական ապահովություն	257 433	257 433	-	94.1	94.1	-
P	Կրթություն	125 063	119 999	174 724	108.4	108.8	109.1
Q	Առողջապահություն և բնակչության սոցիալական սպասարկում	170 861	174 062	165 878	102.8	110.3	92.7

1.ԻՐԱԿԱՆ ՀԱՏՎԱԾ

ՏՊՏԴ (խմբ. 2)		Ընդամենը, դրամ	այդ թվում		%, 2020թ. / 2019թ.		
			պետական	ոչ պետական	ընդամենը	պետական	ոչ պետական
R	Մշակույթ, զվարճություններ և հանգիստ	172 664	134 889	216 722	107.4	122.0	98.1
90-91	որից՝ մշակույթ և արվեստ	142 234	135 739	272 843	121.4	122.9	139.5
S	Սպասարկման այլ ծառայություններ	113 051	145 021	112 370	98.0	109.9	97.7

Միջին ամսական անվանական աշխատավարձն ըստ տնտեսական գործունեության տեսակների 2020թ. ապրիլ



Միջին ամսական անվանական աշխատավարձը սոցիալական ոլորտում¹
2019-2020թթ. ամիսներ

	2019թ., դրամ	2020թ., դրամ	%, 2020թ. / 2019թ.
Հունվար	126 475	143 089	113.3
Փետրվար	126 380	140 592	111.2
Մարտ	128 697	141 545	110.0
Ապրիլ	129 218	141 530	109.5

Միջին ամսական անվանական աշխատավարձն ըստ տնտեսության ինստիտուցիոնալ հատվածների և տնտեսական գործունեության տեսակների, 2020թ. հունվար-ապրիլ

ԳՏԳԻ (լսմ. 2)		Ընդամենը, դրամ	այդ թվում		%, 2020թ. / 2019թ.		
			պետական	ոչ պետական	ընդամենը	պետական	ոչ պետական
A - S	Ընդամենը⁺	188 935	162 652	201 896	107.8	109.2	106.4
A	Գյուղատնտեսություն, անտառային տնտեսություն և ձկնորսություն	127 228	120 269	129 161	104.5	101.3	105.4
B	Հանքագործական արդյունաբերություն և բացահանքերի շահագործում	454 397	-	454 397	101.0	-	101.0
C	Մշակող արդյունաբերություն	164 430	-	164 430	100.1	-	100.1
D	Էլեկտրականության, գազի, գոլորշու և լավորակ օդի մատակարարում	248 485	367 746	238 224	104.5	101.9	105.1
E	Ջրամատակարարում, կոյուղի, թափոնների կառավարում և վերամշակում	176 693	148 996	197 640	112.6	146.8	109.6
F	Շինարարություն	194 998	202 033	194 938	107.9	117.8	107.9
G	Մեծածախ և մանրածախ առևտուր, ավտոմեքենաների և մոտոցիկլների նորոգում	137 619	-	137 619	103.8	-	103.8
H	Փոխադրումներ և պահեստային տնտեսություն	193 346	209 363	182 960	111.3	114.4	109.1
I	Կացության և հանրային սննդի կազմակերպում	96 022	-	96 022	98.4	-	98.4
J	Տեղեկատվություն և կապ	499 743	221 316	519 855	119.0	115.5	118.4
62, 63.1	որից՝ տեղեկատվական տեխնոլոգիաներ	656 980	415 822	658 715	112.2	115.8	112.0
K	Ֆինանսական և ապահովագրական գործունեություն	459 222	442 434	459 943	115.9	108.7	116.2

¹ Ներառված են առողջապահության, կրթության, մշակույթի և արվեստի ոլորտները:

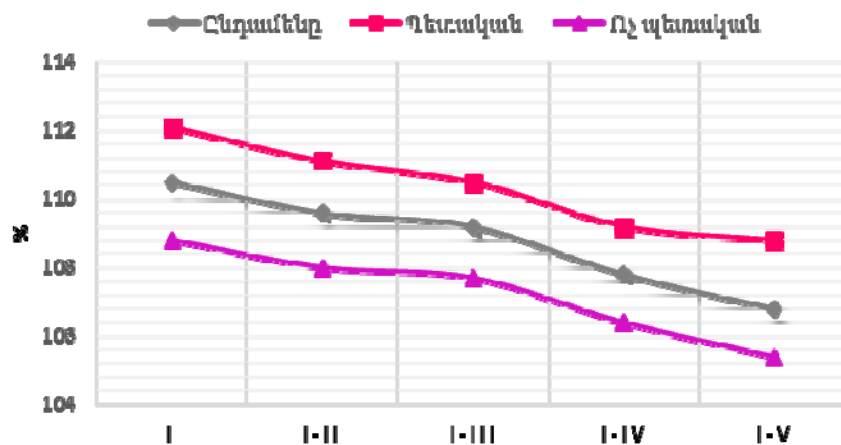
1.ԻՐԱԿԱՆ ՀԱՏՎԱԾ

ՏԳՏԴ (լսմ. 2)		Ընդամենը, դրամ	այդ թվում		%, 2020թ. / 2019թ.		
			պետական	ոչ պետական	ընդամենը	պետական	ոչ պետական
L	Անշարժ գույքի հետ կապված գործունեություն	138 819	130 026	140 040	107.2	105.3	107.4
M	Մասնագիտական, գիտական և տեխնիկական գործունեություն	191 383	154 250	207 383	106.1	110.6	103.0
72	որից՝ գիտական հետազոտություններ և մշակումներ	167 969	141 727	277 686	103.0	110.0	94.3
N	Վարչարարական և օժանդակ գործունեություն	136 367	159 075	132 485	108.0	117.9	106.2
O	Պետական կառավարում և պաշտպանություն, պարտադիր սոցիալական ապահովություն	253 922	253 922	-	104.7	104.7	-
P	Կրթություն	125 628	120 760	171 953	109.2	109.0	104.3
Q	Առողջապահություն և բնակչության սոցիալական ապաստարկում	180 339	177 844	183 855	111.5	115.1	106.2
R	Մշակույթ, զվարճություններ և հանգիստ	181 181	123 891	242 839	114.4	114.9	109.5
90-91	որից՝ մշակույթ և արվեստ	130 893	124 370	225 662	112.7	115.2	98.7
S	Սպասարկման այլ ծառայություններ	119 064	149 591	118 524	101.9	126.4	101.5

Միջին ամսական անվանական աշխատավարձն ըստ կազմակերպության չափի և տնտեսության ինստիտուցիոնալ հատվածների՝ աճողական 2020թ.

	1 և ավելի աշխատող ունեցող կազմակերպություններ			որից՝ 50 և ավելի աշխատող ունեցող կազմակերպություններ		
	դրամ					
	ընդամենը	պետական	ոչ պետական	ընդամենը	պետական	ոչ պետական
Հունվար	191 012	160 479	206 005	234 134	183 044	264 978
Հունվար-փետրվար	188 959	161 697	202 245	231 450	184 658	259 698
Հունվար-մարտ	190 136	162 116	203 738	233 930	185 122	263 262
Հունվար-ապրիլ ^ժ	188 935	162 652	201 896	233 009	186 130	261 490
Հունվար-մայիս ¹	188 272	162 247	201 112	232 168	185 565	260 502
	%, 2020թ. / 2019թ.					
Հունվար	110.5	112.1	108.8	112.0	112.8	109.9
Հունվար-փետրվար	109.6	111.1	108.0	110.6	111.2	108.7
Հունվար-մարտ	109.2	110.5	107.7	110.3	110.5	108.6
Հունվար-ապրիլ ^ժ	107.8	109.2	106.4	108.7	108.8	107.4
Հունվար-մայիս ¹	106.8	108.8	105.4	107.4	108.3	106.2

Միջին ամսական անվանական աշխատավարձի փոփոխությունն ըստ տնտեսության ինստիտուցիոնալ հատվածների և ամիսների՝ աճողական 2020թ. / 2019թ.



¹ Նախնական:

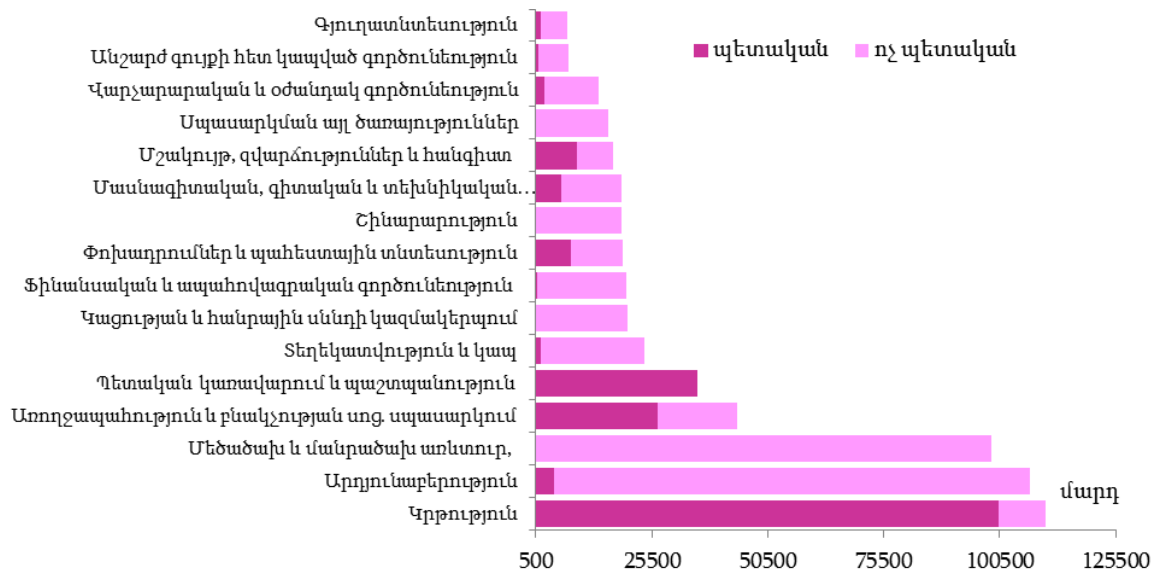
1.4.2.2. Աշխատողների թվաքանակ

Աշխատողների թվաքանակն ըստ տնտեսության ինստիտուցիոնալ հատվածների
և տնտեսական գործունեության տեսակների
2020թ. ապրիլ

ՏԳՏԻ (խմբ. 2)		Ընդամենը, մարդ	այդ թվում		%, 2020թ. / 2019թ.		
			պետական	ոչ պետական	ընդամենը	պետական	ոչ պետական
A - S	Ընդամենը [♦]	578 487	197 398	381 089	98.3	98.6	98.2
A	Գյուղատնտեսություն, անտառային տնտեսություն և ձկնորսություն	7 367	1 675	5 692	95.1	113.8	90.7
B	Հանքագործական արդյունաբերություն և բացահանքերի շահագործում	10 239	-	10 239	109.7	-	109.7
C	Մշակող արդյունաբերություն	70 091	-	70 091	103.1	-	103.1
D	Էլեկտրականության, գազի, գոլորշու և լավորակ օդի մատակարարում	20 274	1 616	18 658	97.0	93.4	97.3
E	Զրամատակարարում, կոյուղի, թափոնների կառավարում և վերամշակում	6 412	2 758	3 654	97.8	138.2	80.2
F	Շինարարություն	19 039	155	18 884	100.0	83.8	100.1
G	Մեծածախ և մանրածախ առևտուր, ավտոմեքենաների և մոտոցիկլների նորոգում	98 579	-	98 579	103.5	-	103.5
H	Փոխադրումներ և պահեստային տնտեսություն	19 332	7 959	11 373	93.4	99.4	89.6
I	Կացության և հանրային սննդի կազմակերպում	20 143	-	20 143	79.1	-	79.1
J	Տեղեկատվություն և կապ	23 924	1 546	22 378	100.5	80.3	102.3
62, 63.1	որից ՝ տեղեկատվական տեխնոլոգիաներ	13 334	-	13 334	113.8	-	113.8
K	Ֆինանսական և ապահովագրական գործունեություն	19 914	773	19 141	94.9	86.0	95.3
L	Անշարժ գույքի հետ կապված գործունեություն	7 532	952	6 580	90.6	94.5	90.1
M	Մասնագիտական, գիտական և տեխնիկական գործունեություն	19 035	5 945	13 090	93.2	87.8	95.9
72	որից ՝ գիտական հետազոտություններ և մշակումներ	5 006	4 081	925	85.2	86.4	80.0
N	Վարչարարական և օժանդակ գործունեություն	13 891	2 355	11 536	98.6	114.5	95.9
O	Պետական կառավարում և պաշտպանություն, պարտադիր սոցիալական ապահովություն	35 244	35 244	-	95.9	95.9	-
P	Կրթություն	110 427	100 210	10 217	98.7	99.7	89.7
Q	Առողջապահություն և բնակչության սոցիալական սպասարկում	43 763	26 646	17 117	97.0	98.8	94.5

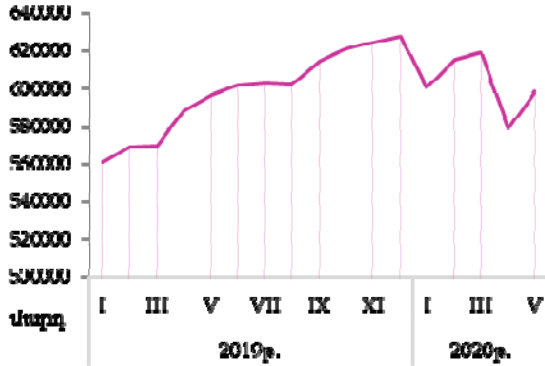
ՏԳՏԴ (խմբ. 2)		Ընդամենը, մարդ	այդ թվում		%, 2020թ. / 2019թ.		
			պետա- կան	ոչ պետական	ընդամենը	պետա- կան	ոչ պետական
R	Մշակույթ, զվարճություններ և հանգիստ	17 177	9 248	7 929	98.0	96.9	99.4
90-91	որից՝ մշակույթ և արվեստ	9 436	8 989	447	93.6	96.9	55.7
S	Սպասարկման այլ ծառայություններ	16 104	336	15 768	98.5	104.7	98.4

**Աշխատողների թվաքանակն ըստ տնտեսության ինստիտուցիոնալ հատվածների
և տնտեսական գործունեության տեսակների
2020թ. մայիս**

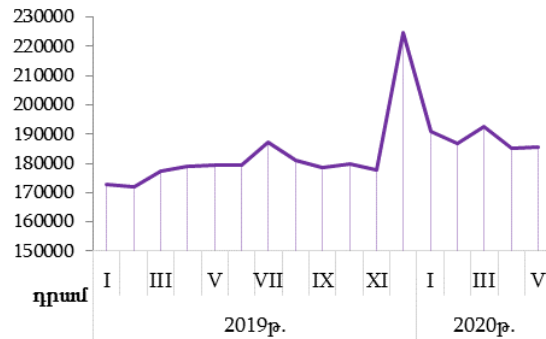


Աշխատողների թվաքանակը և միջին ամսական անվանական աշխատավարձը
2019-2020թթ. ամիսներ

Աշխատողների թվաքանակը



Միջին ամսական աշխատավարձը



Աշխատողների թվաքանակն ըստ տնտեսության ինստիտուցիոնալ հատվածների
և տնտեսական գործունեության տեսակների
2020թ. հունվար-ապրիլ

ՏԳՏԴ (խմբ. 2)	Ընդամենը, մարդ	այդ թվում		%, 2020թ. / 2019թ.			
		պետա- կան	ոչ պետական	ընդամենը	պետա- կան	ոչ պետական	
A - S	603 051	199 164	403 888	105.4	99.0	109.0	
A	Գյուղատնտեսություն, անտառային տնտեսություն և ձկնորսություն	7 118	1 548	5 571	108.7	109.3	108.6
B	Հանքագործական արդյունաբերություն և բացահանքերի շահագործում	10 262	-	10 262	113.6	-	113.6
C	Մշակող արդյունաբերություն	70 433	-	70 433	107.1	-	107.1
D	Էլեկտրականության, գազի, գոլորշու և լավորակ օդի մատակարարում	20 487	1 623	18 864	98.5	93.2	99.0
E	Ջրամատակարարում, կոյուղի, թափոնների կառավարում և վերամշակում	6 351	2 735	3 616	98.7	143.2	79.9
F	Շինարարություն	19 077	162	18 915	111.5	86.6	111.8
G	Մեծածախ և մանրածախ առևտուր, ավտոմեքենաների և մոտոցիկլների նորոգում	104 247	-	104 247	113.0	-	113.0
H	Փոխադրումներ և պահեստային տնտեսություն	20 275	7 976	12 299	98.8	99.3	98.6
I	Կացության և հանրային սննդի կազմակերպում	26 366	-	26 366	109.2	-	109.2
J	Տեղեկատվություն և կապ	24 907	1 678	23 229	109.2	95.6	110.3

1.ԻՐԱԿԱՆ ՀԱՏՎԱԾ

ՏԳՏԻ (խմբ. 2)		Ընդամենը, մարդ	այդ թվում		%, 2020թ. / 2019թ.		
			պետական	ոչ պետական	ընդամենը	պետական	ոչ պետական
62, 63.1	որից՝ տեղեկատվական տեխնոլոգիաներ	13 380	-	13 380	120.0	-	120.0
K	Ֆինանսական և ապահովագրական գործունեություն	21 290	877	20 413	103.2	97.9	103.5
L	Անշարժ գույքի հետ կապված գործունեություն	8 049	981	7 068	99.4	100.4	99.3
M	Մասնագիտական, գիտական և տեխնիկական գործունեություն	20 292	6 111	14 182	103.5	92.4	109.3
72	որից՝ գիտական հետազոտություններ և մշակումներ	5 366	4 330	1 036	89.7	91.2	83.7
N	Վարչարարական և օժանդակ գործունեություն	14 732	2 151	12 582	107.4	110.6	106.8
O	Պետական կառավարում և պաշտպանություն, պարտադիր սոցիալական ապահովություն	36 352	36 352	-	99.0	99.0	-
P	Կրթություն	111 336	100 749	10 586	100.4	98.7	119.8
Q	Առողջապահություն և բնակչության սոցիալական սպասարկում	45 510	26 618	18 892	102.6	98.2	109.5
R	Մշակույթ, զվարճություններ և հանգիստ	17 963	9 311	8 652	105.5	98.3	114.6
90-91	որից՝ մշակույթ և արվեստ	9 686	9 062	624	109.7	111.2	92.0
S	Սպասարկման այլ ծառայություններ	18 007	313	17 694	117.0	99.7	117.4