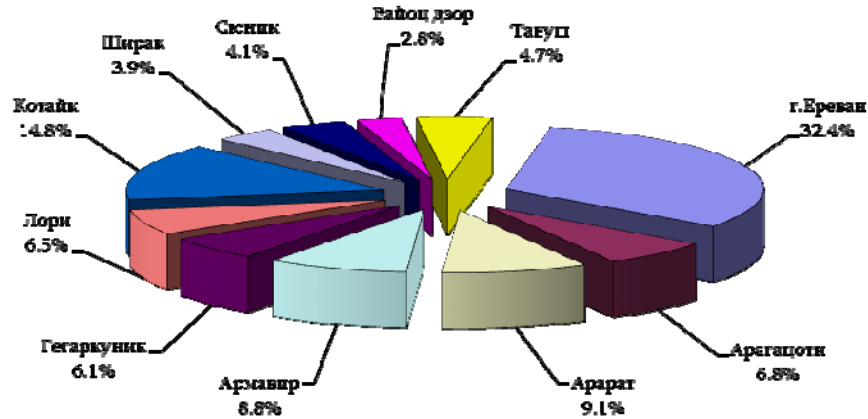


5.7. Рынок недвижимого имущества

Рынок недвижимого имущества в мае 2020 года<sup>1</sup>

Общие сделки, осуществленные по отношению к недвижимому имуществу по марзам РА и г.Ереван, май 2020г.

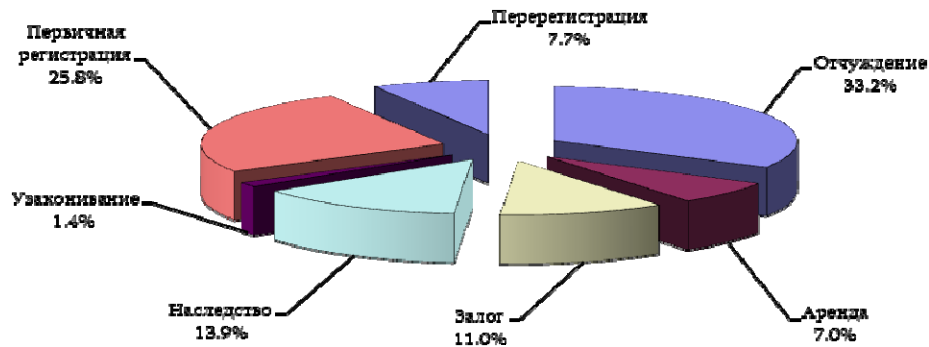


Общие сделки, осуществленные по отношению к недвижимому имуществу по марзам РА и г.Ереван

*единиц*

	Май 2019г.	Апрель 2020г.	Май 2020г.
г.Ереван	5 437	1 203	3 723
Арагацотн	925	128	787
Арабат	1 477	239	1 048
Армавир	1 300	159	1 011
Гегаркуник	1 020	92	703
Лори	1 093	245	751
Котайк	2 101	436	1 708
Ширак	660	149	454
Сюник	762	107	472
Вайоц дзор	346	30	312
Тавуш	835	104	538
Всего РА	15 956	2 892	11 507

Общие сделки, осуществленные по отношению к недвижимому имуществу по типам сделок, май 2020г.



<sup>1</sup> По сводной информации Комитета кадастра

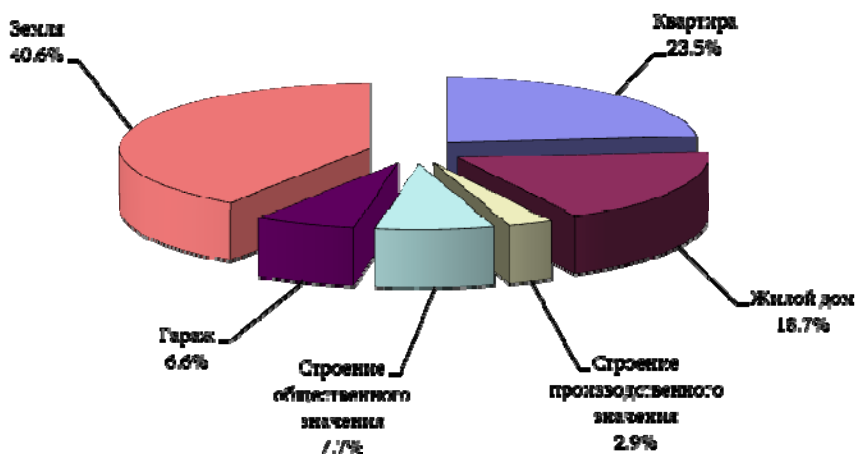
## 5. СОЦИАЛЬНО-ДЕМОГРАФИЧЕСКИЙ СЕКТОР

Общие сделки, осуществленные по отношению к недвижимому имуществу по типам сделок, май 2020г.

единиц

	Всего	в том числе:		
		г.Ереван	города марзов РА	села марзов РА
Отчуждение	3 816	967	968	1 881
в том числе:				
купля-продажа	2 925	733	732	1 460
дарственная	754	206	211	337
обмен	17	4	7	6
другое	120	24	18	78
Аренда	809	343	261	205
Залог	1 267	640	329	298
Наследство	1 600	279	357	964
Узаконивание	160	56	43	61
Первичная регистрация	2 964	1 259	600	1 105
Перерегистрация	891	179	193	519
Всего	11 507	3 723	2 751	5 033

Общие сделки, осуществленные по отношению к недвижимому имуществу по типам имущества, май 2020г.



Общие сделки, осуществленные по отношению к недвижимому имуществу по типам имущества, май 2020г.

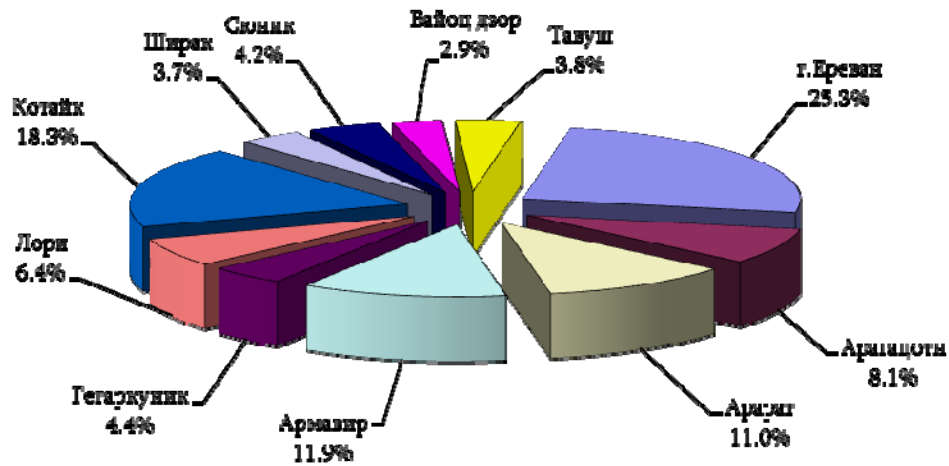
единиц

	Всего	в том числе:		
		г.Ереван	города марзов РА	села марзов РА
Квартира многоквартирного здания	2 709	1 838	820	51
Жилой дом	2 155	439	601	1 115
Объект производственного значения	332	110	58	164
Объект общественного значения	887	445	331	111
Гараж	756	601	135	20
Земля	4 668	290	806	3 572
из них: сельскохозяйственного значения	2 822	32	235	2 555
Всего	11 507	3 723	2 751	5 033

## 5. СОЦИАЛЬНО-ДЕМОГРАФИЧЕСКИЙ СЕКТОР

### Сделки отчуждения

Сделки отчуждения, осуществленные по отношению к недвижимому имуществу по марзам РА и г.Ереван, май 2020г.

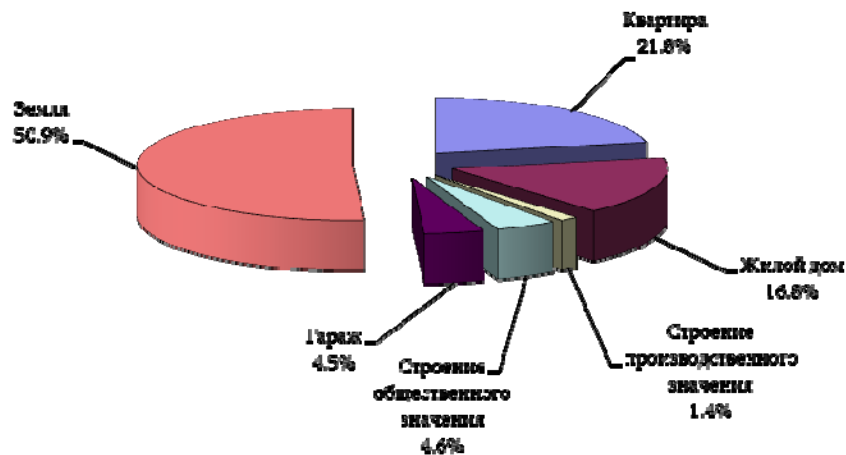


Сделки отчуждения, осуществленные по отношению к недвижимому имуществу по марзам РА и г.Ереван

*единиц*

	Май 2019г.	Апрель 2020г.	Май 2020г.
г.Ереван	1 913	403	967
Арагацотн	311	65	309
Арагат	600	112	419
Армавир	522	82	455
Гегаркуник	264	28	168
Лори	518	109	243
Котайк	843	221	699
Ширак	249	49	143
Сюник	223	41	160
Вайоц дзор	71	12	108
Тавуш	194	43	145
Всего РА	5 708	1 165	3 816

Сделки отчуждения, осуществленные по отношению к недвижимому имуществу по типам имущества, май 2020г.



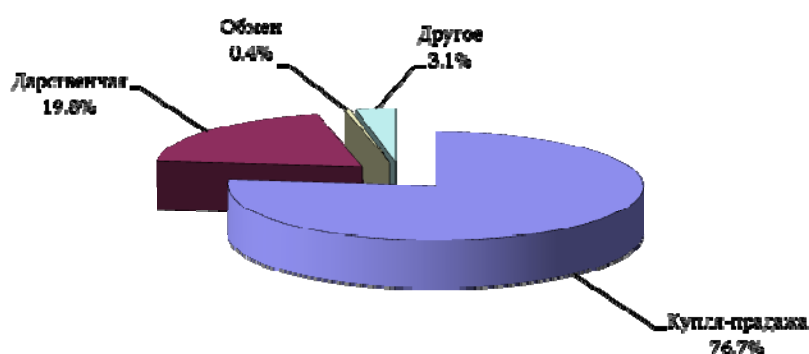
## 5. СОЦИАЛЬНО-ДЕМОГРАФИЧЕСКИЙ СЕКТОР

Сделки отчуждения, осуществленные по отношению к недвижимому имуществу по типам имущества, май 2020г.

единиц

	Всего	в том числе:		
		г.Ереван	города марзов РА	села марзов РА
Квартира многоквартирного здания	831	497	315	19
Жилой дом	640	134	178	328
Объект производственного значения	55	15	11	29
Объект общественного значения	174	65	74	35
Гараж	172	115	50	7
Земля	1 944	141	340	1 463
из них: сельскохозяйственного значения	1 052	12	71	969
<b>Всего</b>	<b>3 816</b>	<b>967</b>	<b>968</b>	<b>1 881</b>

Сделки отчуждения, осуществленные по отношению к недвижимому имуществу по типам сделок, май 2020г.



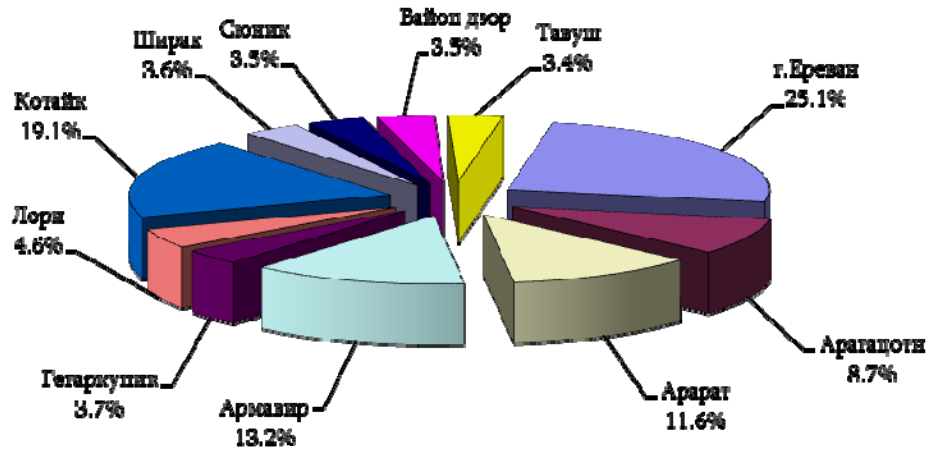
Сделки отчуждения, осуществленные по отношению к недвижимому имуществу по типам сделок, по марзам РА и г.Ереван, май 2020г.

единиц

	Всего	в том числе:			
		купля-продажа	дарственная	обмен	другое
г.Ереван	967	733	206	4	24
Арагацотн	309	255	47	1	6
Арарат	419	339	72	2	6
Армавир	455	387	63	-	5
Гегаркуник	168	107	55	1	5
Лори	243	135	47	-	61
Котайк	699	558	131	5	5
Ширак	143	109	31	2	1
Сюник	160	102	51	2	5
Вайоц дзор	108	101	7	-	-
Тавуш	145	99	44	-	2
<b>Всего РА</b>	<b>3 816</b>	<b>2 925</b>	<b>754</b>	<b>17</b>	<b>120</b>

## 5. СОЦИАЛЬНО-ДЕМОГРАФИЧЕСКИЙ СЕКТОР

Сделки купли-продажи, осуществленные по отношению к недвижимому имуществу по марзам РА и г.Ереван, май 2020г.

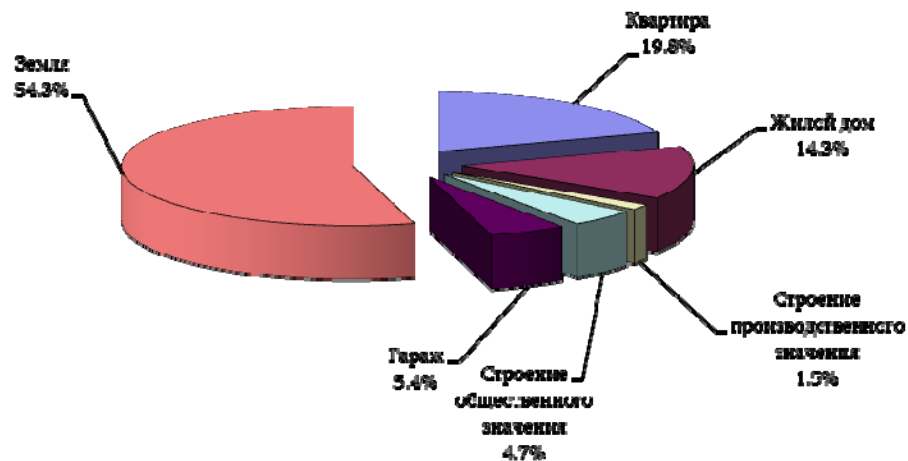


Сделки купли-продажи, осуществленные по отношению к недвижимому имуществу по марзам РА и г.Ереван

*единиц*

	Май 2019г.	Апрель 2020г.	Май 2020г.
г.Ереван	1 438	325	733
Арагацотн	214	62	255
Арарат	483	97	339
Армавир	431	74	387
Гегаркуник	111	23	107
Лори	267	86	135
Котайк	665	198	558
Ширак	157	36	109
Сюник	150	28	102
Вайоц дзор	57	11	101
Тавуш	127	41	99
Всего РА	4 100	981	2 925

Сделки купли-продажи, осуществленные по отношению к недвижимому имуществу по типам имущества, май 2020г.



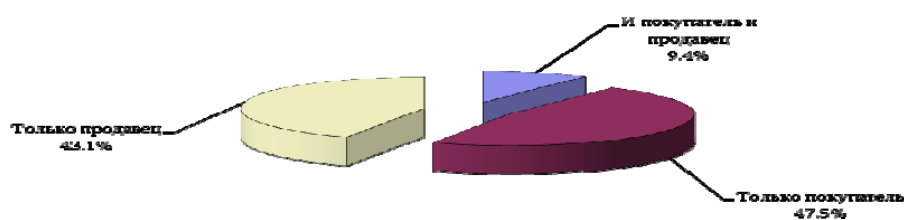
## 5. СОЦИАЛЬНО-ДЕМОГРАФИЧЕСКИЙ СЕКТОР

Сделки купли-продажи, осуществленные по отношению к  
недвижимому имуществу по типам имущества

единиц

	Май 2019г.	Апрель 2020г.	Май 2020г.
Квартира многоквартирного здания	1 331	322	578
Жилой дом	614	149	417
Объект производственного значения	48	19	44
Объект общественного значения	207	41	139
Гараж	215	43	159
Земля	1 685	407	1 588
из них: сельскохозяйственного значения	850	224	813
Всего	4 100	981	2 925

Сделки купли-продажи, осуществленные юридическими лицами по отношению  
к недвижимому имуществу, май 2020г.



Сделки купли-продажи к недвижимому имуществу, купленное и проданное  
юридическими лицами по марзам РА и г.Ереван, май 2020г.

единиц

	Юридическими лицами	
	купленное	проданное
г.Ереван	147	145
Арагацотн	8	2
Арагат	4	2
Армавир	8	6
Гегаркуник	7	8
Лори	3	2
Котайк	10	9
Ширак	4	8
Сюник	4	1
Вайоц дзор	29	7
Тавуш	-	17
Всего РА	224	207

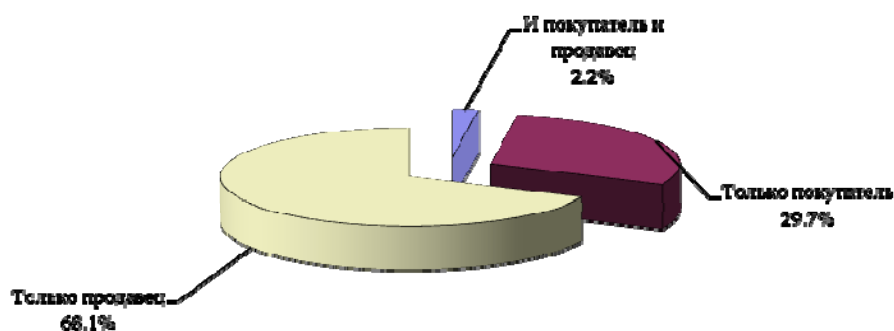
Сделки купли-продажи к недвижимому имуществу, купленное и проданное  
юридическими лицами по типам имущества, май 2020г.

единиц

	Юридическими лицами	
	купленное	проданное
Квартира многоквартирного здания	12	70
Жилой дом	97	8
Объект производственного значения	14	9
Объект общественного значения	14	24
Гараж	18	49
Земля	69	47
из них: сельскохозяйственного значения	47	20
Всего	224	207

## 5. СОЦИАЛЬНО-ДЕМОГРАФИЧЕСКИЙ СЕКТОР

Сделки купли-продажи, осуществленные иностранными гражданами по отношению к недвижимому имуществу, май 2020г.



Сделки купли-продажи к недвижимому имуществу, купленное и проданное иностранными гражданами по марзам РА и г.Ереван, май 2020г.

	Иностранцами гражданами	
	купленное	проданное
г.Ереван	32	30
Арагацотн	3	7
Арарат	2	18
Армавир	1	21
Гегаркуник	2	4
Лори	3	11
Котайк	13	16
Ширак	-	9
Сюник	1	6
Вайоц дзор	1	2
Тавуш	1	6
Всего РА	59	130

Сделки купли-продажи к недвижимому имуществу, купленное и проданное иностранными гражданами по типам имущества, май 2020г.

	Иностранцами гражданами	
	купленное	проданное
Квартира многоквартирного здания	18	46
Жилой дом	16	31
Объект производственного значения	-	3
Объект общественного значения	2	1
Гараж	5	2
Земля	18	47
из них: сельскохозяйственного значения	1	19
Всего	59	130

## 5. СОЦИАЛЬНО-ДЕМОГРАФИЧЕСКИЙ СЕКТОР

Сделки купли-продажи недвижимого имущества, купленного иностранными гражданами по типам имущества, странам и регионам, май 2020г.

единиц

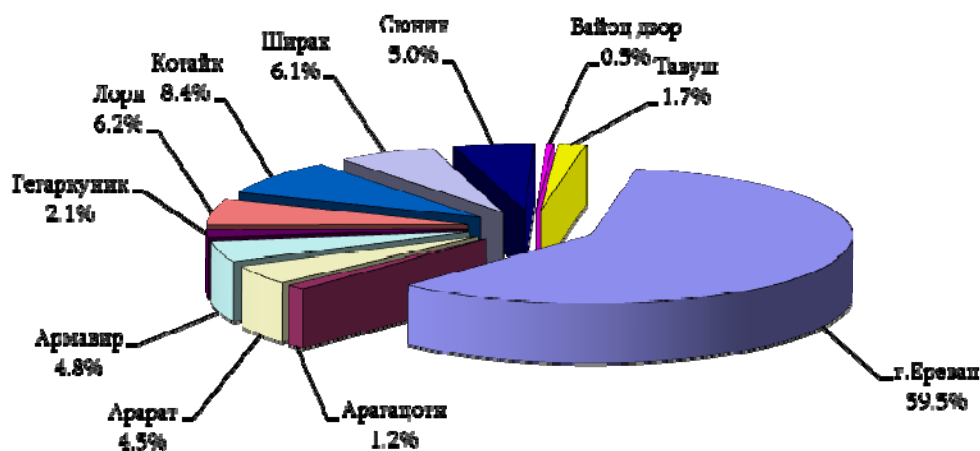
	Всего	в том числе:						
		квартира многоквартирного здания	жилой дом	объект производственного значения	объект общественного значения	гараж	земля	из которого сельскохозяйственный
Российская Федерация	42	12	13	-	2	4	11	1
США	4	2	1	-	-	-	1	-
Иран	1	-	-	-	-	-	1	-
Европейские государства	6	2	2	-	-	1	1	-
Страны СНГ, кроме РФ	4	2	-	-	-	-	2	-
Другие государства	2	-	-	-	-	-	2	-
Всего	59	18	16	-	2	5	18	1

Сделки купли-продажи недвижимого имущества, проданного иностранными гражданами по типам имущества, странам и регионам, май 2020г.

единиц

	Всего	в том числе:						
		квартира многоквартирного здания	жилой дом	объект производственного значения	объект общественного значения	гараж	земля	из которого сельскохозяйственный
Российская Федерация	110	40	23	1	1	2	43	18
США	6	3	3	-	-	-	-	-
Иран	1	-	1	-	-	-	-	-
Европейские государства	5	1	1	-	-	-	3	1
Страны СНГ, кроме РФ	7	1	3	2	-	-	1	-
Другие государства	1	1	-	-	-	-	-	-
Всего	130	46	31	3	1	2	47	19

Сделки купли-продажи квартир многоквартирных зданий по марзам РА и г.Ереван, май 2020г.





## 5. СОЦИАЛЬНО-ДЕМОГРАФИЧЕСКИЙ СЕКТОР

### Сделки купли-продажи квартир многоквартирных зданий по марзам РА и г.Ереван

	Май 2019г.	Апрель 2020г.	Май 2020г.
г.Ереван	887	187	344
Арагацотн	11	-	7
Арарат	46	10	26
Армавир	57	17	28
Гегаркуник	16	4	12
Лори	77	32	36
Котайк	108	31	48
Ширак	62	17	35
Сюник	50	15	29
Вайоц дзор	7	1	3
Тавуш	10	8	10
Всего РА	1 331	322	578

*единиц*

### Рыночные средние цены квартир многоквартирных зданий по административным районам и зонам г. Ереван

а) всего

	Средние рыночные цены квартир в расчете на 1 кв. м. площади		
	Май 2019г.	Апрель 2020г.	Май 2020г.
Кентрон	595 000	670 000	668 000
Арабкир	408 000	465 000	463 500
Канакер-Зейтун	300 000	340 100	335 000
Нор-Норк	263 050	299 050	296 000
Аван	270 100	303 050	300 000
Эребуни	267 000	296 500	293 000
Шенгавит	270 800	306 200	303 000
Давташен	314 500	350 000	345 000
Ачапняк	278 200	323 000	320 000
Малатия-Себастья	260 000	297 200	294 000
Нубарашен	174 000	191 000	186 100

*драмов*

б) по зонам

Административный район		Май 2019г.	Апрель 2020г.	Май 2020г.
Кентрон	1 зона	705 100	782 000	780 000
	2 зона	525 000	585 100	584 000
	3 зона	473 000	543 800	540 800
	4 зона	...	...	...
	5 зона	375 100	423 300	423 000
Арабкир	3 зона	452 000	496 200	494 050
	4 зона	415 000	467 200	465 000
	5 зона	375 000	443 000	442 100
	6 зона	248 500	297 600	297 000
Канакер-Зейтун	4 зона	331 100	383 500	380 000
	5 зона	330 000	348 500	346 000
	6 зона	316 000	340 100	339 000
	7 зона	244 100	291 000	290 000
Нор-Норк	6 зона	284 000	322 000	320 000
	7 зона	241 000	282 100	280 100
Аван	6 зона	...	...	...
	7 зона	270 100	303 050	300 000

*драмов*

## 5. СОЦИАЛЬНО-ДЕМОГРАФИЧЕСКИЙ СЕКТОР

Административный район		Май 2019г.	Апрель 2020г.	Май 2020г.
Эребуни	5 зона	303 000	346 000	342 000
	6 зона	283 000	309 000	306 000
	7 зона	245 000	282 100	280 000
	8 зона	213 000	252 000	252 000
Шенгавит	5 зона	290 000	340 000	340 000
	6 зона	288 600	327 200	325 000
	7 зона	252 000	288 000	286 000
	8 зона	216 500	256 000	256 000
Давташен	7 зона	314 500	350 000	345 000
Ачапняк	4 зона	315 000	356 000	355 000
	6 зона	297 500	351 000	350 000
	7 зона	255 100	300 000	299 050
	8 зона	263 700	301 600	301 600
Малатия-Себастья	6 зона	283 100	324 000	320 000
	7 зона	256 300	303 100	301 100
	8 зона	224 050	263 000	262 000
Нубарашен	9 зона	174 000	191 000	186 100

### Рыночные средние цены квартир многоквартирных зданий по городам

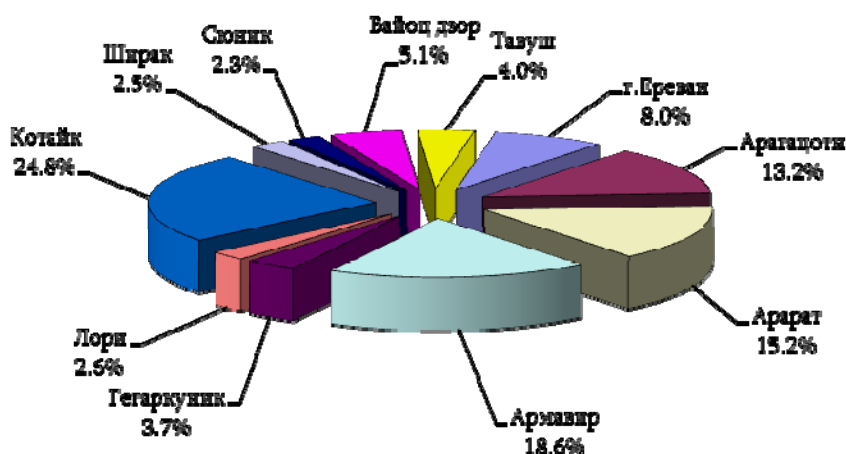
*драмов*

Марз	Город	Средние рыночные цены квартир в расчете на 1 кв. м. площади		
		Май 2019г.	Апрель 2020г.	Май 2020г.
Арагацотн	Аштарак	117 000	130 000	128 100
	Апаран	85 000	88 000	87 000
	Талин	73 200	76 500	75 000
Арарат	Арташат	108 500	125 100	125 000
	Масис	113 000	132 000	133 000
	Веди	100 100	110 300	110 300
	Арарат	85 750	94 000	92 000
Армавир	Вагаршапат	138 200	158 000	156 000
	Армавир	103 000	109 800	109 000
	Мецамор	70 000	79 900	79 100
Гегаркуник	Севан	85 000	88 800	89 000
	Гавар	54 100	60 000	60 000
	Мартуни	118 100	111 000	111 000
	Варденис	58 000	52 000	52 000
	Чамбарак	43 500	45 000	45 000
Лори	Ванадзор	77 800	82 600	82 000
	Степанаван	65 000	64 500	64 500
	Спитак	96 000	96 200	94 000
	Алаверди	50 100	47 000	47 000
	Ташир	61 000	60 000	60 000
	Туманян	24 000	24 000	24 000
	Ахтала	39 500	39 500	37 000
Котайк	Абовян	168 650	186 000	185 100
	Нор Ачин	135 000	140 000	140 000
	Бюрегаван	102 200	116 000	116 000
	Егварт	123 000	134 000	133 000
	Раздан	65 000	69 400	68 000
	Цахкадзор	280 000	284 800	284 800
	Чаренцаван	78 950	87 000	86 000
Ширак	Гюмри	93 200	101 300	101 300
	Артик	64 500	68 000	68 000
	Маралик	51 500	51 000	51 000

## 5. СОЦИАЛЬНО-ДЕМОГРАФИЧЕСКИЙ СЕКТОР

Марз	Город	Средние рыночные цены квартир в расчете на 1 кв. м. площади		
		Май 2019г.	Апрель 2020г.	Май 2020г.
Сюник	Горис	142 200	149 000	149 000
	Капан	109 000	116 000	116 000
	Сисиан	85 200	89 300	88 000
	Мегри	106 000	110 500	109 000
	Каджаран	101 000	102 000	100 000
Вайоц дзор	Вайк	86 000	88 000	86 000
	Ехегнадзор	126 000	129 000	129 000
	Джермук	106 000	98 000	96 000
Тавуш	Дилижан	118 000	124 200	123 000
	Иджеван	117 050	126 000	125 050
	Берд	99 000	102 000	101 000
	Ноемберян	68 000	77 000	77 000
	Айрум	62 000	65 600	64 000

Сделки купли-продажи земель по марзам РА и г.Ереван, май 2020г.



Сделки купли-продажи земель по марзам РА и г.Ереван

	Май 2019г.	Апрель 2020г.	Май 2020г.
г.Ереван	119	42	127
Арагацотн	169	51	209
Арабат	338	59	241
Армавир	275	42	296
Гегаркуник	51	12	58
Лори	120	27	42
Котайк	396	125	394
Ширак	48	10	39
Сюник	53	7	37
Вайоц дзор	41	6	81
Тавуш	75	26	64
Всего РА	1 685	407	1 588

## 5. СОЦИАЛЬНО-ДЕМОГРАФИЧЕСКИЙ СЕКТОР

Количество сделок по купле-продаже, зарегистрированных по отношению к землям, являющимся государственной и муниципальной, частной собственностью (за исключением земель особо охраняемых территорий и объектов энергетики) по марзам РА и г.Ереван, май 2020г.

а) государственная и муниципальная

	Земель сельскохозяйственного значения		Земель промышленного значения		Земель населенных пунктов			
	количество, единиц	площадь, га	количество, единиц	площадь, га	жилых застроечных (приусадебных)		общественных застроечных	
					количество, единиц	площадь, га	количество, единиц	площадь, га
г.Ереван	-	-	-	-	15	0.61	3	0.05
Арагацотн	29	33.76	3	0.24	4	0.51	13	0.51
Арарат	18	61.66	2	0.04	5	0.26	2	0.02
Армавир	23	46.75	4	0.95	6	0.26	3	0.03
Гегаркуник	13	35.04	-	-	2	0.05	6	0.12
Лори	4	1.78	1	0.37	10	0.35	3	0.17
Котайк	5	13.07	-	-	14	0.42	4	0.03
Ширак	7	7.04	3	0.08	1	0.03	-	-
Сюник	2	2.40	-	-	5	0.11	6	0.02
Вайоц дзор	12	14.82	1	0.06	2	0.03	1	0.01
Тавуш	4	1.89	1	0.03	3	0.15	2	0.05
Всего РА	117	218.21	15	1.77	67	2.78	43	1.01

б) частная

	Земель сельскохозяйственного значения		Земель промышленного значения		Земель населенных пунктов			
	количество, единиц	площадь, га	количество, единиц	площадь, га	жилых застроечных (приусадебных)		общественных застроечных	
					количество, единиц	площадь, га	количество, единиц	площадь, га
г.Ереван	12	1.80	3	0.26	57	3.07	38	2.98
Арагацотн	116	102.42	-	-	43	4.2	1	0.05
Арарат	119	67.78	2	0.02	83	6.07	10	0.92
Армавир	154	145.12	-	-	101	9.25	5	0.28
Гегаркуник	14	14.93	1	0.01	12	0.90	2	0.02
Лори	7	3.51	-	-	13	1.14	3	0.27
Котайк	182	149.75	2	0.04	176	15.6	10	0.67
Ширак	17	15.60	1	0.09	7	0.71	3	0.63
Сюник	7	3.43	-	-	12	1.08	5	0.11
Вайоц дзор	49	62.54	-	-	12	1.72	4	0.17
Тавуш	19	7.29	1	0.04	33	1.75	1	0.01
Всего РА	696	574.17	10	0.46	549	45.49	82	6.11

Количество сделок по прямой и аукционной продаже, зарегистрированных по отношению к землям, являющимся государственной и муниципальной собственностью (за исключением земель особо охраняемых территорий и объектов энергетики) по марзам РА и г.Ереван, май 2020г.

а) прямая продажа

	Всего		в том числе:					
			земель промышленного значения		земель населенных пунктов			
	количество, единиц	площадь, га	количество, единиц	площадь, га	жилых застроечных (приусадебных)		общественных застроечных	
	количество, единиц	площадь, га	количество, единиц	площадь, га	количество, единиц	площадь, га	количество, единиц	площадь, га
г.Ереван	11	0.33	-	-	10	0.32	1	0.01
Арагацотн	4	0.06	1	0.02	-	-	3	0.04
Арарат	2	0.01	-	-	2	0.01	-	-

## 5. СОЦИАЛЬНО-ДЕМОГРАФИЧЕСКИЙ СЕКТОР

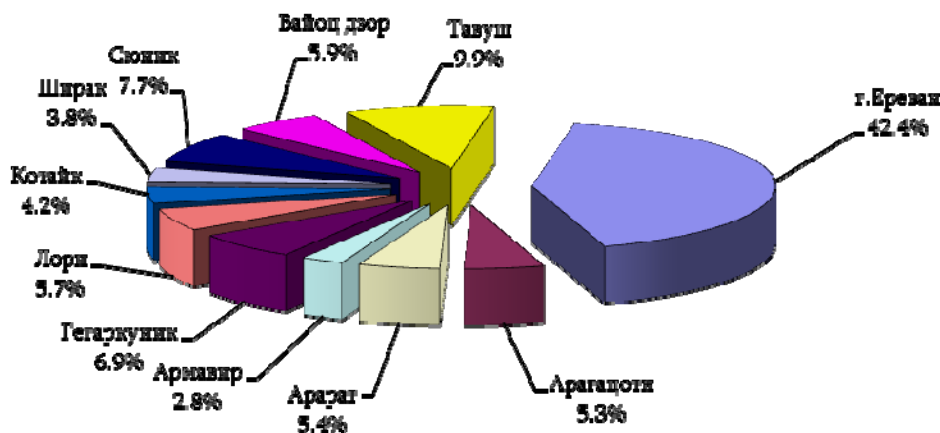
	Всего		в том числе:					
			земель промышленного значения		земель населенных пунктов			
	количество, единиц	площадь, га			количество, единиц	площадь, га	жилых застроечных (приусадебных)	
			количество, единиц	площадь, га			количество, единиц	площадь, га
Армавир	2	0.02	-	-	1	0.01	1	0.01
Гегаркуник	2	0.004	-	-	1	0.002	1	0.002
Лори	5	0.023	-	-	4	0.02	1	0.003
Котайк	7	0.053	-	-	6	0.05	1	0.003
Ширак	-	-	-	-	-	-	-	-
Сюник	-	-	-	-	-	-	-	-
Вайоц дзор	-	-	-	-	-	-	-	-
Тавуш	1	0.002	-	-	1	0.002	-	-
Всего РА	34	0.502	1	0.02	25	0.414	8	0.068

### б) аукционная продажа

	Всего		в том числе:							
			земель сельскохозяйственного значения		земель промышленного значения		земель населенных пунктов			
	количество, единиц	площадь, га	количество, единиц	площадь, га	количество, единиц	площадь, га	жилых застроечных (приусадебных)		общественных застроечных	
							количество, единиц	площадь, га	количество, единиц	площадь, га
г.Ереван	7	0.33	-	-	-	-	5	0.29	2	0.04
Арагацотн	37	26.96	21	25.76	2	0.22	4	0.51	10	0.47
Арагат	20	48.5	13	48.18	2	0.04	3	0.26	2	0.02
Армавир	30	46.36	19	45.13	4	0.95	5	0.26	2	0.02
Гегаркуник	19	35.20	13	35.04	-	-	1	0.05	5	0.11
Лори	13	2.65	4	1.78	1	0.37	6	0.33	2	0.17
Котайк	16	13.46	5	13.07	-	-	8	0.36	3	0.03
Ширак	11	7.15	7	7.04	3	0.08	1	0.03	-	-
Сюник	13	2.53	2	2.40	-	-	5	0.11	6	0.02
Вайоц дзор	15	13.32	11	13.22	1	0.06	2	0.03	1	0.01
Тавуш	9	2.11	4	1.89	1	0.03	2	0.14	2	0.05
Всего РА	190	198.57	99	193.51	14	1.75	42	2.37	35	0.94

### Арендные сделки

Арендные сделки, осуществленные по отношению к недвижимому имуществу по марзам РА и г.Ереван, май 2020г.



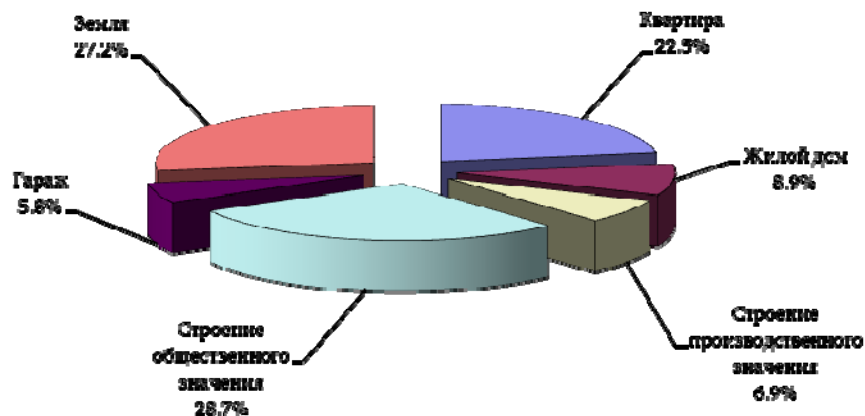
## 5. СОЦИАЛЬНО-ДЕМОГРАФИЧЕСКИЙ СЕКТОР

Арендные сделки, осуществленные по отношению к недвижимому имуществу по марзам РА и г.Ереван

*единиц*

	Май 2019г.	Апрель 2020г.	Май 2020г.
г.Ереван	667	147	343
Арагацотн	17	4	43
Арагат	66	10	44
Армавир	46	5	23
Гегаркуник	62	10	56
Лори	47	13	46
Котайк	64	13	34
Ширак	28	17	30
Сюник	40	15	62
Вайоц дзор	9	3	48
Тавуш	48	20	80
Всего РА	1 094	257	809

Арендные сделки, осуществленные по отношению к недвижимому имуществу по типу имущества, май 2020г.



Арендные сделки, осуществленные по отношению к недвижимому имуществу по типу имущества, май 2020г.

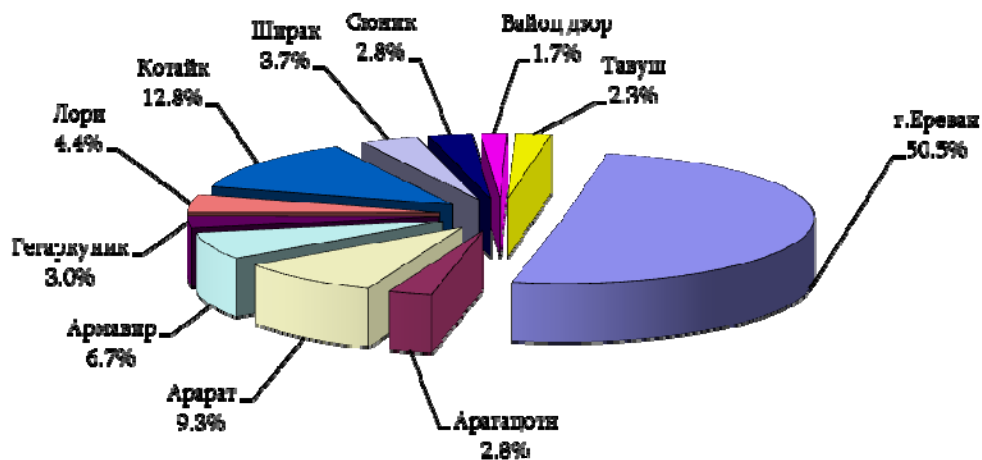
*единиц*

	Всего	в том числе:		
		г.Ереван	города марзов РА	села марзов РА
Квартира многоквартирного здания	182	83	98	1
Жилой дом	72	19	45	8
Объект производственного значения	56	33	10	13
Объект общественного значения	232	157	65	10
Гараж	47	46	1	-
Земля	220	5	42	173
из них: сельскохозяйственного значения	161	-	24	137
Всего	809	343	261	205

## 5. СОЦИАЛЬНО-ДЕМОГРАФИЧЕСКИЙ СЕКТОР

### Залоговые сделки

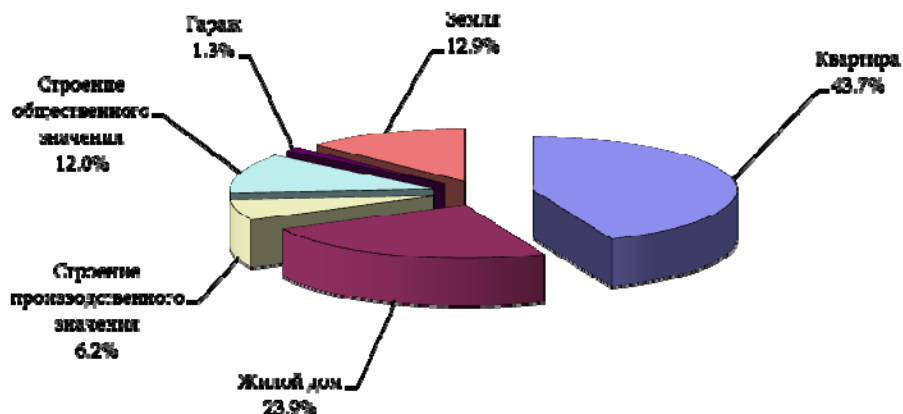
Залоговые сделки, осуществленные по отношению к недвижимому имуществу по марзам РА и г.Ереван, май 2020г.



Залоговые сделки, осуществленные по отношению к недвижимому имуществу по марзам РА и г.Ереван

	<i>единиц</i>		
	Май 2019г.	Апрель 2020г.	Май 2020г.
г.Ереван	1 524	435	640
Арагацотн	82	32	36
Арарат	200	70	118
Армавир	214	47	85
Гегаркуник	82	41	38
Лори	127	68	56
Котайк	287	98	162
Ширак	113	48	46
Сюник	167	40	35
Вайоц дзор	75	12	22
Тавуш	70	24	29
Всего РА	2 941	915	1 267

Залоговые сделки, осуществленные по отношению к недвижимому имуществу по типам имущества, май 2020г.



## 5. СОЦИАЛЬНО-ДЕМОГРАФИЧЕСКИЙ СЕКТОР

Залоговые сделки, осуществленные по отношению к недвижимому имуществу по типам имущества, май 2020г.

*единиц*

	Всего	в том числе:		
		г.Ереван	города марзов РА	села марзов РА
Квартира многоквартирного здания	553	378	171	4
Жилой дом	302	76	93	133
Объект производственного значения	79	33	17	29
Объект общественного значения	152	100	38	14
Гараж	17	17	-	-
Земля	164	36	10	118
из них: сельскохозяйственного значения	94	-	1	93
Всего	1 267	640	329	298