

## 1.4.2. Оплата труда и численность работников

Источником информации, приведенной ниже, является база данных Подоходного налога и персонифицированного учета социальных выплат Комитета государственных доходов РА (КГД РА), в которой первоначальной единицей, доступной АРМСТАТ-у, является работодатель, а не наемный работник.

В рамках данного информационного источника в показателях, представленных ниже:

- а) включены также оплата труда и приравненные к ним выплаты внешних совместителей (ОТПВ)
- б) не включены данные военных.

Следует иметь в виду, что:

1. По сравнению с данными, переданными из КГД РА в АРМСТАТ, в статистической информации, опубликованной в данном месяце, не учитываются:

- а) данные организаций, осуществляющих "Деятельность иностранных (экстерриториальных) организаций" Раздел У. Классификатора видов экономической деятельности,
- б) данные тех организаций, чьи коды по видам экономической деятельности отсутствуют.

2. Одноименные показатели, которые публикуются АРМСТАТ-ом и КГД РА (например, численность работников, количество организаций и т. д.), могут отличаться друг от друга, так как:

- а) в данные, переданные КГД РА АРМСТАТ-у, не включены данные работников, имеющих нулевые ОТПВ, за исключением расчетных данных работников, находящихся в вынужденном простое (см. пояснение ниже), что вытекает из методологии расчета статистического показателя средней заработной платы.

*Начиная с апреля 2020г., с целью оценки экономических последствий пандемии COVID-19, насколько это возможно, в расчетах показателей численности работников, количества организаций и средней заработной платы, были также включены данные организаций, которые полностью или частично отправили сотрудников в неоплачиваемый вынужденный отпуск (простой). Трудовая деятельность этих работников не была приостановлена, но они не были оплачены. Однако, следует иметь в виду, что база данных КГД РА не содержит фактических данных о вынужденных простоях. Тем не менее, в рамках той же базы, на основе других данных, собираемых с работодателей в расчетном порядке эти данные были аппроксимированы. В частности, из КГД РА дополнительно получены данные о тех работодателях, которые в данном месяце имели работников, имеющих нулевые ОТПВ, которые не были работающими по гражданско-правовым договорам, не находились в неоплачиваемом отпуске или не были временно нетрудоспособны.*

- б) в результате верификации данных АРМСТАТ-ом, коды видов экономической деятельности, данные о местонахождении деятельности организаций, могут быть пересмотрены.

- в) база данных КГД РА передается АРМСТАТ-у на 25-26 день после отчетного периода, в пределах собранных данных предыдущего дня. То есть, в опубликованной статистической информации отсутствуют данные последующих пополнений базы КГД РА, учитывая крайние сроки публикаций АРМСТАТ-ом показателей данного месяца.

*Предоставление данных КГД РА АРМСТАТ-у раньше вышеуказанного срока, может привести к значительному недоохвату данных.*

3. Помимо текущих корректировок показателей, обусловленных стандартным статистическим процессом обработки данных, опубликованная информация или ее отдельные разделы далее могут быть скорректированы из-за задержек или корректировок данных организациями при представлении в Комитет государственных доходов РА, если последние оказывают существенное влияние на репрезентативность показателей.

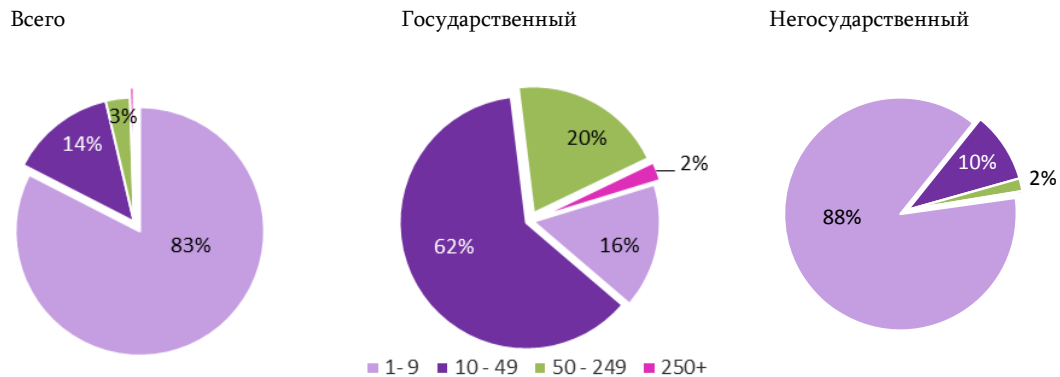
Количество организаций, численность работников  
и среднемесячная номинальная заработная плата по размеру организации<sup>1</sup>  
и институциональным секторам экономики,  
апрель ◊ 2021г.

Организации по размеру	Количество организаций	%, к итогу	Численность работников, человек	%, к итогу	Средняя численность работников, человек	Среднемесячная заработная плата, драм
Всего						
Всего	54 055	100	639 348	100	11.8	197 578
1 - 9 работников	44 612	82.5	117 069	18.3	2.6	102 433
10 - 49 работников	7 462	13.8	157 062	24.6	21.0	158 110
50 - 249 работников	1 703	3.2	160 900	25.2	94.5	206 249
250 > работников	278	0.5	204 317	32.0	735.0	275 604
Государственный, муниципальный (государственный)						
Всего	4 098	100	207 614	100	50.7	167 111
1 - 9 работников	655	16.0	4 086	2.0	6.2	123 692
10 - 49 работников	2 533	61.8	63 823	30.7	25.2	115 735
50 - 249 работников	812	19.8	69 711	33.6	85.9	150 432
250 > работников	98	2.4	69 994	33.7	714.2	233 103
Негосударственный						
Всего	49 957	100	431 734	100	8.6	212 229
1 - 9 работников	43 957	88.0	112 983	26.2	2.6	101 664
10 - 49 работников	4 929	9.9	93 239	21.6	18.9	187 117
50 - 249 работников	891	1.8	91 189	21.1	102.3	248 919
250 > работников	180	0.4	134 323	31.1	746.2	297 751

<sup>1</sup> Здесь и далее, в основе данной классификации размера организаций лежит постановление ЕС № 698/2006 (ЕК) от 5-го мая 2006г. относительно применения постановления № 530/1999 (ЕК) Совета “Об оценке качества структурной статистики стоимости труда и заработка”. В дополнение к классификации вышеуказанного постановления, организации, имеющие от 1 до 9 работников условно считались микро, от 10 до 49 работников – малыми, от 50 до 249 работников – средними, от 250 и более работников (250 >) - крупными, независимо от вида деятельности.

## 1. РЕАЛЬНЫЙ СЕКТОР

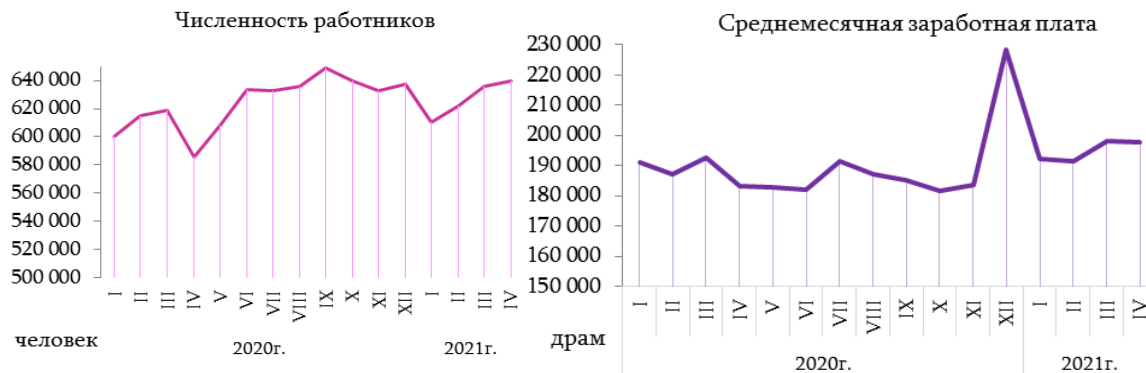
Распределение количества организаций по размеру<sup>1</sup> организации  
и институциональным секторам экономики,  
2021г. апрель<sup>2</sup>



Количество организаций, численность работников  
и среднемесячная номинальная заработная плата  
по месяцам 2020-2021 гг.

	Количество организаций		Численность работников, <i>человек</i>		Среднемесячная заработная плата, <i>драм</i>	
	2020г.	2021г.	2020г.	2021г.	2020г.	2021г.
Январь	46 200	51 469	600 340	610 427	191 012	192 441
Февраль	48 186	52 362	614 812	622 292	186 954	191 639
Март	48 802	53 527	618 565	635 797	192 448	198 057
Апрель	46 082	54 055 <sup>2</sup>	585 103	639 348 <sup>2</sup>	183 035	197 578 <sup>2</sup>
Май	49 010	54 826 <sup>2</sup>	607 848	647 212 <sup>2</sup>	182 799	197 298 <sup>2</sup>

Численность работников и среднемесячная номинальная заработная плата  
по месяцам 2020-2021 гг.



<sup>1</sup> По критерию численности работников.

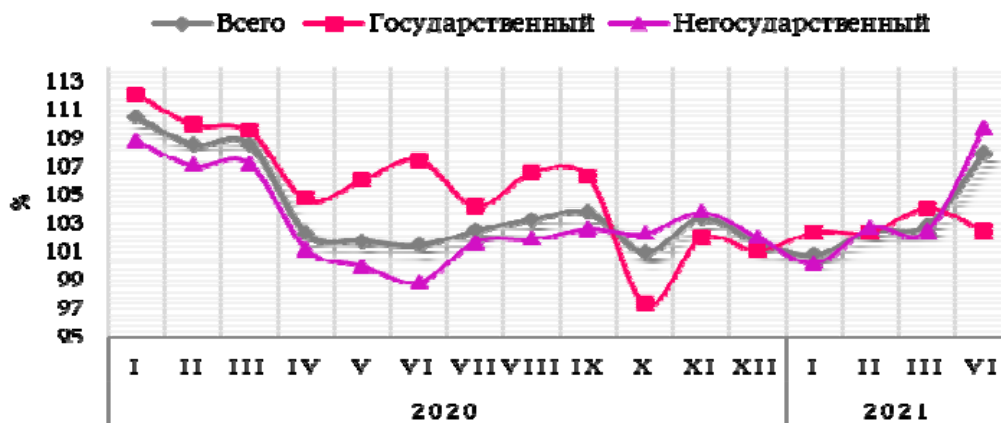
<sup>2</sup> Предварительные.

## 1.4.2.1 Оплата труда

Среднемесячная номинальная заработная плата по размеру организации  
и институциональным секторам экономики,  
по месяцам 2021г.

	Организации, имеющие 1 и более работников			из них: организации, имеющие 50 и более работников		
	всего	государст- венный	негосударст- венный	всего	государст- венный	негосударст- венный
<i>драм</i>						
Январь	192 441	164 252	206 451	238 273	188 206	269 905
Февраль	191 639	166 818	203 807	237 102	191 228	265 915
Март	198 057	169 568	211 805	246 094	194 122	278 205
Апрель <sup>◇</sup>	197 578	167 111	212 229	245 049	191 851	278 005
Май <sup>1</sup>	197 298	169 899	210 205	245 533	194 404	276 453
<i>%, к предыдущему месяцу</i>						
Январь	84.3	72.6	90.0	82.1	70.4	88.9
Февраль	99.6	101.6	98.7	99.5	101.6	98.5
Март	103.3	101.6	103.9	103.8	101.5	104.6
Апрель <sup>◇</sup>	99.8	98.6	100.2	99.6	98.8	99.9
Май <sup>1</sup>	99.9	101.7	99.0	100.2	101.3	99.4
<i>%, 2021г. / 2020г.</i>						
Январь	100.8	102.4	100.2	101.8	102.8	101.9
Февраль	102.5	102.4	102.7	103.6	102.7	104.5
Март	102.9	104.1	102.5	103.0	104.3	102.9
Апрель <sup>◇</sup>	108.0	102.5	109.8	108.6	102.6	111.3
Май <sup>1</sup>	107.9	107.0	108.0	108.5	107.5	108.9

Изменение среднемесячной номинальной заработной платы к предыдущему году по  
институциональным секторам экономики, по месяцам



<sup>1</sup> Предварительные

## 1. РЕАЛЬНЫЙ СЕКТОР

Среднемесячная номинальная заработная плата по размеру организации,  
институциональным секторам экономики и по полу работников,  
апрель 2021г.

	Всего, драм	в том числе: по секторам экономики		в том числе: по размеру организации		
		государственный	негосударственный	1 - 9 работников	10 - 49 работников	50 > работников
Всего	197 578	167 111	212 229	102 433	158 110	245 049
Мужчины	242 992	207 703	253 502	115 948	193 974	304 065
Женщины	155 476	146 230	161 985	88 704	129 458	188 437



## 1. РЕАЛЬНЫЙ СЕКТОР

Среднемесячная номинальная заработная плата по институциональным секторам  
экономики и видам экономической деятельности,  
апрель ♦ 2021г.

КДЕС (ред. 2)		Всего, драм	в том числе		%, 2021г. / 2020г.		
			госу- дарствен- ный	негосу- дарствен- ный	всего	госу- дарствен- ный	негосу- дарствен- ный
A - S	Всего	197 578	167 111	212 229	108.0	102.5	109.8
A	Сельское хозяйство, лесное хозяйство и рыболовство	119 794	138 556	116 067	95.5	114.2	91.6
B	Горнодобывающая промышленность и разработка карьеров	450 219	-	450 219	99.9	-	99.9
C	Обрабатывающая промышленность	173 287	-	173 287	113.5	-	113.5
D	Снабжение электроэнергией, газом, паром и кондиционированным воздухом	278 671	367 699	270 712	112.7	97.8	114.6
E	Водоснабжение, канализация, обработка отходов и получение вторичного сырья	176 846	147 948	199 759	100.3	97.4	102.6
F	Строительство	204 611	234 621	204 407	111.3	96.5	111.5
G	Оптовая и розничная торговля; Ремонт автомобилей и мотоциклов	140 753	-	140 753	117.2	-	117.2
H	Перевозки и складское хозяйство	192 595	203 578	185 040	105.5	92.9	118.0
I	Организация проживания и общественного питания	99 515	-	99 515	158.3	-	158.3
J	Информация и связь	570 784	209 814	593 031	113.0	82.8	113.5
62, 63, I	<i>из них:</i> информационные технологии	708 959	354 572	710 587	108.7	77.3	108.7
K	Финансовая и страховая деятельность	400 356	509 476	395 419	82.6	97.4	81.9
L	Операции с недвижимым имуществом	138 496	125 011	140 323	103.3	111.6	102.4
M	Профессиональная, научная и техническая деятельность	215 206	157 726	238 979	105.0	91.8	108.7
72	<i>из них:</i> научные исследования и разработки	162 115	140 820	264 522	89.4	89.3	92.4
N	Административная и вспомогательная деятельность	134 912	170 106	127 690	105.0	103.0	105.3
O	Государственное управление и оборона; обязательное социальное обеспечение	264 899	264 899	-	107.0	107.0	-
P	Образование	126 229	123 422	157 844	101.2	102.9	92.7
Q	Здравоохранение и социальное обслуживание населения	197 414	189 450	207 666	116.2	108.8	127.1
R	Культура, развлечения и отдых	178 682	123 034	256 753	104.0	91.2	119.7
90- 91	<i>из них:</i> культура и искусство	127 577	123 477	186 158	89.7	91.0	68.2
S	Предоставление прочих видов услуг	119 621	127 529	119 454	109.2	87.8	109.8

## 1. РЕАЛЬНЫЙ СЕКТОР

### Среднемесячная номинальная заработная плата по видам экономической деятельности



### Среднемесячная номинальная заработная плата в социальной сфере<sup>1</sup>

	2020г., драм	2021г., драм	%, 2021г. / 2020г.
Январь	143 081	145 594	101.8
Февраль	140 581	141 864	100.9
Март	141 536	146 992	103.9
Апрель	137 799	146 522 <sup>◇</sup>	106.3 <sup>◇</sup>
Май	141 125	147 918 <sup>2</sup>	104.8 <sup>2</sup>

### Среднемесячная номинальная заработная плата по институциональным секторам экономики и видам экономической деятельности, май<sup>2</sup> 2021г.

КДЕС (ред. 2)		Всего, драм	в том числе		%, 2021г. / 2020г.		
			государственный	негосударственный	всего	государственный	негосударственный
A - S	Всего	197 298	169 899	210 205	107.9	107.0	108.0
A	Сельское хозяйство, лесное хозяйство и рыболовство	121 613	135 539	118 855	106.7	123.5	103.3
B	Горнодобывающая промышленность и разработка карьеров	467 098	-	467 098	106.2	-	106.2
C	Обрабатывающая промышленность	183 541	-	183 541	102.5	-	102.5

<sup>1</sup> Включены виды деятельности здравоохранения, образования, культуры и искусства.

<sup>2</sup> Предварительные

## 1.РЕАЛЬНЫЙ СЕКТОР

КДЕС (ред. 2)		Всего, драм	в том числе		%, 2021г. / 2020г.		
			госу- дарствен- ный	негосу- дарствен- ный	всего	госу- дарстве- нный	негосу- дарственный
D	Снабжение электроэнергией, газом, паром и кондиционированным воздухом	230 795	368 283	218 534	96.9	101.7	96.0
E	Водоснабжение, канализация, обработка отходов и получение вторичного сырья	180 847	154 737	201 287	105.7	111.8	102.7
F	Строительство	217 780	241 751	217 626	107.5	105.5	107.5
G	Оптовая и розничная торговля; Ремонт автомобилей и мотоциклов	144 558	-	144 558	108.4	-	108.4
H	Перевозки и складское хозяйство	205 938	231 179	188 869	111.4	120.0	105.4
I	Организация проживания и общественного питания	102 788	-	102 788	120.8	-	120.8
J	Информация и связь	513 737	207 112	532 387	110.9	97.9	110.7
62, 63, I	из них: информационные технологии	644 016	342 949	645 452	106.7	96.6	106.7
K	Финансовая и страховая деятельность	427 250	388 150	429 008	111.3	84.6	112.6
L	Операции с недвижимым имуществом	141 908	137 819	142 409	107.5	104.6	107.9
M	Профессиональная, научная и техническая деятельность	188 259	149 305	205 402	113.5	120.2	109.0
72	из них: научные исследования и разработки	147 059	127 493	248 749	99.0	103.2	89.7
N	Административная и вспомогательная деятельность	136 905	178 265	128 489	106.1	106.0	106.1
O	Государственное управление и оборона; обязательное социальное обеспечение	274 355	274 355	-	114.0	114.0	-
P	Образование	127 405	124 253	161 367	100.4	102.5	89.4
Q	Здравоохранение и социальное обслуживание населения	199 108	191 485	208 868	111.7	106.1	119.3
R	Культура, развлечения и отдых	182 440	124 575	259 336	102.3	100.3	102.6
90- 91	из них: культура и искусство	128 327	125 041	169 482	97.6	100.3	64.7
S	Предоставление прочих видов услуг	120 453	140 083	120 052	108.3	98.8	108.4

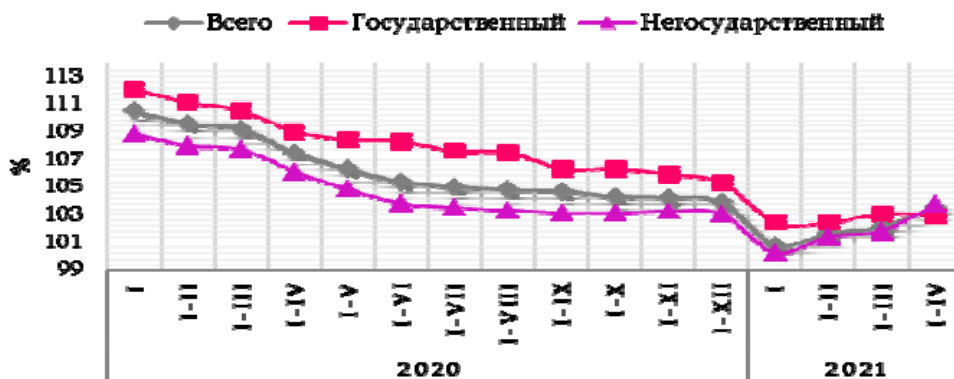


## 1. РЕАЛЬНЫЙ СЕКТОР

Среднемесячная номинальная заработная плата по размеру организации  
и институциональным секторам экономики,  
2021г., нарастающая

	Организации, имеющие 1 и более работников			из них: организации, имеющие 50 и более работников		
	драм					
	всего	государст- венный	негосударст- венный	всего	государст- венный	негосударст- венный
Январь	192 441	164 252	206 451	238 273	188 206	269 905
Январь-февраль	192 036	165 542	205 114	237 682	189 730	267 887
Январь-март	194 085	166 937	207 394	240 548	191 251	271 442
Январь-апрель <sup>◇</sup>	194 975	166 981	208 633	241 691	191 403	273 115
Январь-май <sup>1</sup>	195 452	167 568	208 958	242 477	192 007	273 804
	%, 2021г. / 2020г.					
Январь	100.8	102.4	100.2	101.8	102.8	101.9
Январь-февраль	101.6	102.4	101.4	102.7	102.7	103.2
Январь-март	102.1	103.0	101.8	102.8	103.3	103.1
Январь-апрель <sup>◇</sup>	103.5	102.9	103.7	104.2	103.1	105.1
Январь-май <sup>1</sup>	104.4	103.7	104.6	105.1	104.0	105.8

Изменение среднемесячной номинальной заработной платы к предыдущему году  
по институциональным секторам экономики, нарастающая



<sup>1</sup> Предварительные

## 1.РЕАЛЬНЫЙ СЕКТОР

Среднемесячная номинальная заработная плата по институциональным секторам экономики и видам экономической деятельности, январь- апрель\* 2021г.

К/ДЕС (ред. 2)		Всего, драм	в том числе		%, 2021г. / 2020г.		
			госу- дарствен- ный	негосу- дарствен- ный	всего	госу- дарстве н-ный	негосу- дарст- венный
A - S	Всего	194 975	166 981	208 633	103.5	102.9	103.7
A	Сельское хозяйство, лесное хозяйство и рыболовство	123 683	138 771	120 409	97.2	115.4	93.2
B	Горнодобывающая промышленность и разработка карьеров	452 718	-	452 718	99.6	-	99.6
C	Обрабатывающая промышленность	169 079	-	169 079	102.9	-	102.9
D	Снабжение электроэнергией, газом, паром и кондиционированным воздухом	251 252	365 088	241 094	101.4	99.3	101.5
E	Водоснабжение, канализация, обработка отходов и получение вторичного сырья	182 890	156 565	203 552	103.5	105.1	103.0
F	Строительство	199 945	233 050	199 708	102.8	115.4	102.7
G	Оптовая и розничная торговля; Ремонт автомобилей и мотоциклов	141 654	-	141 654	103.4	-	103.4
H	Перевозки и складское хозяйство	191 941	206 434	181 915	99.3	98.6	99.4
I	Организация проживания и общественного питания	96 344	-	96 344	100.5	-	100.5
J	Информация и связь	533 634	214 245	553 079	108.9	96.8	108.4
62, 63.1	<i>из них:</i> информационные технологии	661 779	429 121	662 855	104.0	103.2	104.0
K	Финансовая и страховая деятельность	433 718	437 186	433 560	95.1	102.6	94.8
L	Операции с недвижимым имуществом	139 198	134 013	139 893	100.3	103.9	99.9
M	Профессиональная, научная и техническая деятельность	198 311	156 055	216 222	103.7	101.2	104.3
72	<i>из них:</i> научные исследования и разработки	160 585	140 956	255 153	95.6	99.5	91.9
N	Административная и вспомогательная деятельность	137 624	174 120	130 667	101.7	109.5	99.5
O	Государственное управление и оборона; обязательное социальное обеспечение	268 011	268 011	-	106.5	106.5	-
P	Образование	126 145	123 226	160 526	100.5	102.0	94.1
Q	Здравоохранение и социальное обслуживание населения	193 603	186 464	203 006	107.5	104.8	110.8
R	Культура, развлечения и отдых	180 051	122 937	259 072	99.5	99.2	107.0
90-91	<i>из них:</i> культура и искусство	127 822	123 365	190 459	97.6	99.2	84.4
S	Предоставление прочих видов услуг	119 910	135 977	119 564	101.3	90.8	101.5

## 1.4.2.2 Численность работников

Численность работников по институциональным секторам экономики  
и видам экономической деятельности,  
апрель\* 2021 г.

КДЕС (ред. 2)		Всего, человек	в том числе		%, 2021г. / 2020г.		
			государ- ственный	негосудар- ственный	всего	государ- ственный	негосудар- ственный
A - S	Всего	639 348	207 614	431 734	109.2	104.3	111.7
A	Сельское хозяйство, лесное хозяйство и рыболовство	9 149	1 516	7 633	124.1	90.5	133.9
B	Горнодобывающая промышленность и разработка карьеров	10 881	-	10 881	106.3	-	106.3
C	Обрабатывающая промышленность	75 519	-	75 519	107.5	-	107.5
D	Снабжение электроэнергией, газом, паром и кондиционированным воздухом	19 657	1 613	18 044	95.8	99.8	95.5
E	Водоснабжение, канализация, обработка отходов и получение вторичного сырья	6 718	2 971	3 747	104.8	107.7	102.5
F	Строительство	22 164	150	22 014	114.8	96.8	114.9
G	Оптовая и розничная торговля; Ремонт автомобилей и мотоциклов	109 620	-	109 620	109.1	-	109.1
H	Перевозки и складское хозяйство	20 247	8 251	11 996	104.7	103.7	105.4
I	Организация проживания и общественного питания	26 712	-	26 712	132.2	-	132.2
J	Информация и связь	31 230	1 813	29 417	128.3	117.3	129.0
62, 63.1	<i>из них:</i> информационные технологии	19 464	89	19 375	146.0	92.7	146.4
K	Финансовая и страховая деятельность	21 300	922	20 378	103.2	101.7	103.3
L	Операции с недвижимым имуществом	8 457	1 009	7 448	113.5	113.0	113.5
M	Профессиональная, научная и техническая деятельность	22 500	6 583	15 917	117.7	110.7	120.9
72	<i>из них:</i> научные исследования и разработки	5 681	4 703	978	113.5	115.2	105.7
N	Административная и вспомогательная деятельность	15 887	2 705	13 182	110.9	114.9	110.1
O	Государственное управление и оборона; обязательное социальное обеспечение	36 747	36 747	-	100.3	100.3	-
P	Образование	114 824	105 461	9 363	103.6	105.1	89.3
Q	Здравоохранение и социальное обслуживание населения	49 495	27 855	21 640	112.4	104.5	124.5
R	Культура, развлечения и отдых	16 388	9 568	6 820	94.9	103.5	85.1
90-91	<i>из них:</i> культура и искусство	9 966	9 314	652	105.6	103.6	145.9
S	Предоставление прочих видов услуг	21 853	450	21 403	131.2	133.1	131.2

## 1.РЕАЛЬНЫЙ СЕКТОР

Численность работников по институциональным секторам экономики  
и видам экономической деятельности, апрель 2021г.



Численность работников по институциональным секторам экономики  
и видам экономической деятельности,  
май<sup>1</sup> 2021г.

КДЕС (ред. 2)		Всего, человек	в том числе		%, 2021г. / 2020г.		
			государ- ственный	негосудар- ственный	всего	государ- ственный	негосудар- ственный
A - S	Всего	647 212	207 253	439 959	106.5	103.4	108.0
A	Сельское хозяйство, лесное хозяйство и рыболовство	9 681	1 600	8 081	100.6	81.8	105.5
B	Горнодобывающая промышленность и разработка карьеров	10 984	-	10 984	103.3	-	103.3
C	Обрабатывающая промышленность	76 263	-	76 263	103.5	-	103.5
D	Снабжение электроэнергией, газом, паром и кондиционированным воздухом	19 736	1 616	18 120	96.0	99.5	95.7
E	Водоснабжение, канализация, обработка отходов и получение вторичного сырья	6 739	2 959	3 780	101.6	102.9	100.6
F	Строительство	23 156	148	23 008	110.5	96.1	110.6
G	Оптовая и розничная торговля; Ремонт автомобилей и мотоциклов	110 872	-	110 872	104.7	-	104.7
H	Перевозки и складское хозяйство	20 344	8 207	12 137	106.6	103.6	108.7

<sup>1</sup> Предварительные.

## 1. РЕАЛЬНЫЙ СЕКТОР

КДЕС (ред. 2)		Всего, человек	в том числе		%, 2021г. / 2020г.		
			государ- ственный	негосудар- ственный	всего	государ- ственный	негосудар- ственный
I	Организация проживания и общественного питания	28 395	-	28 395	127.3	-	127.3
J	Информация и связь	31 654	1 815	29 839	122.0	106.0	123.1
62, 63.1	<i>из них:</i> информационные технологии	19 814	94	19 720	140.2	100.0	140.5
K	Финансовая и страховая деятельность	21 324	918	20 406	103.5	114.8	103.1
L	Операции с недвижимым имуществом	8 501	929	7 572	102.4	109.6	101.6
M	Профессиональная, научная и техническая деятельность	23 498	7 181	16 317	107.0	92.7	114.8
72	<i>из них:</i> научные исследования и разработки	6 315	5 296	1 019	104.8	105.0	104.0
N	Административная и вспомогательная деятельность	16 035	2 711	13 324	107.9	107.6	108.0
O	Государственное управление и оборона; обязательное социальное обеспечение	36 254	36 254	-	99.7	99.7	-
P	Образование	114 743	105 000	9 743	103.9	105.1	92.8
Q	Здравоохранение и социальное обслуживание населения	49 780	27 950	21 830	111.0	105.9	118.2
R	Культура, развлечения и отдых	16 670	9 512	7 158	104.2	102.9	106.1
90 - 91	<i>из них:</i> культура и искусство	9 994	9 255	739	105.7	103.0	157.9
S	Предоставление прочих видов услуг	22 583	453	22 130	117.2	134.8	116.9

Численность работников по институциональным секторам экономики  
и видам экономической деятельности, январь-апрель\* 2021г.

КДЕС (ред. 2)		Всего, человек	в том числе		%, 2021г. / 2020г.		
			государ- ственный	негосудар- ственный	всего	государ- ственный	негосудар- ственный
A - S	Всего	626 966	205 578	421 388	103.6	103.0	104.0
A	Сельское хозяйство, лесное хозяйство и рыболовство	7 799	1 391	6 409	109.5	89.9	115.0
B	Горнодобывающая промышленность и разработка карьеров	10 627	-	10 627	103.6	-	103.6
C	Обрабатывающая промышленность	74 023	-	74 023	105.0	-	105.0
D	Снабжение электроэнергией, газом, паром и кондиционированным воздухом	19 784	1 621	18 163	96.3	99.9	96.0
E	Водоснабжение, канализация, обработка отходов и получение вторичного сырья	6 538	2 875	3 663	102.9	105.1	101.3
F	Строительство	21 050	150	20 901	110.3	92.6	110.4
G	Оптовая и розничная торговля; Ремонт автомобилей и мотоциклов	108 746	-	108 746	103.8	-	103.8

## 1.РЕАЛЬНЫЙ СЕКТОР

КДЕС (ред. 2)		Всего, человек	в том числе		%, 2021г. / 2020г.		
			государ- ственный	негосудар- ственный	всего	государ- ственный	негосудар- ственный
Н	Перевозки и складское хозяйство	20 056	8 201	11 855	98.9	102.8	96.4
I	Организация проживания и общественного питания	25 367	-	25 367	96.0	-	96.0
J	Информация и связь	30 332	1 741	28 592	121.3	103.8	122.6
62, 63.1	<i>из них:</i> информационные технологии	19 752	91	19 661	138.3	94.7	138.6
К	Финансовая и страховая деятельность	21 120	923	20 197	98.6	101.3	98.4
L	Операции с недвижимым имуществом	8 287	980	7 308	104.0	106.6	103.7
M	Профессиональная, научная и техническая деятельность	21 888	6 516	15 372	107.8	106.6	108.4
72	<i>из них:</i> научные исследования и разработки	5 608	4 644	964	104.5	107.3	93.1
N	Административная и вспомогательная деятельность	15 285	2 447	12 838	102.8	113.8	101.0
O	Государственное управление и оборона; обязательное социальное обеспечение	36 193	36 193	-	98.6	98.6	-
P	Образование	113 971	105 054	8 918	102.2	104.2	83.3
Q	Здравоохранение и социальное обслуживание населения	48 587	27 618	20 969	106.6	103.8	110.6
R	Культура, развлечения и отдых	16 241	9 427	6 814	90.3	101.2	78.5
90 - 91	<i>из них:</i> культура и искусство	9 832	9 179	653	101.5	101.3	104.3
S	Предоставление прочих видов услуг	21 075	444	20 631	115.4	141.0	115.0