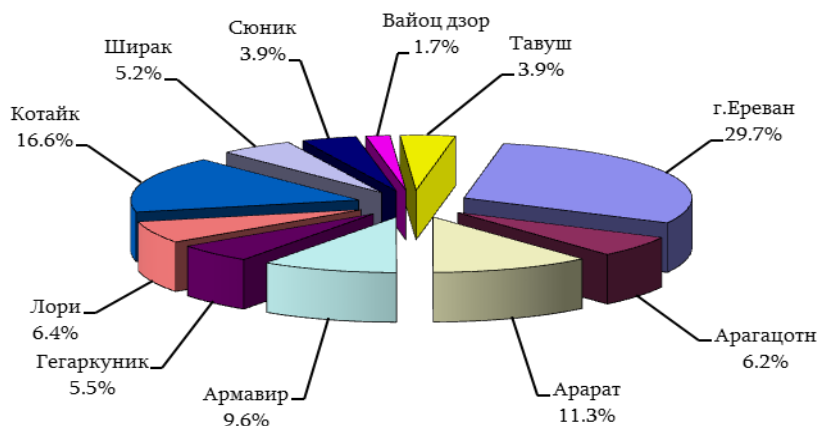


5. СОЦИАЛЬНО-ДЕМОГРАФИЧЕСКИЙ СЕКТОР

5.6. Рынок недвижимого имущества

5.6.1. Рынок недвижимого имущества в апреле 2021года¹

Общие сделки, осуществленные по отношению к недвижимому имуществу по марзам РА и г.Ереван, май 2021г.

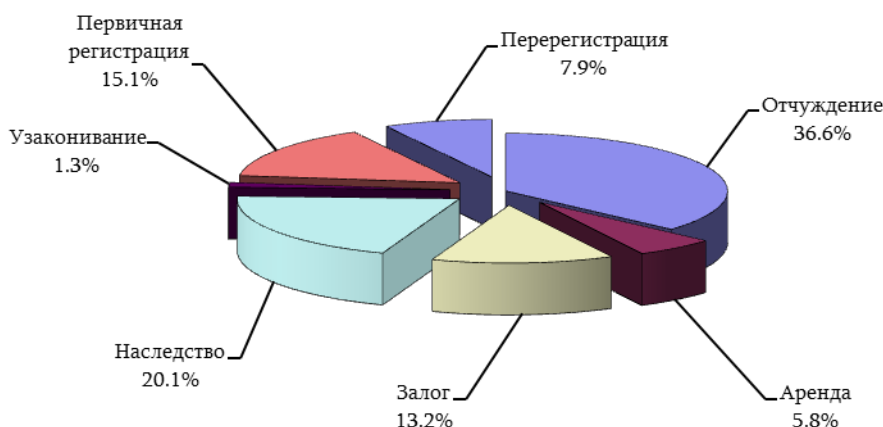


Общие сделки, осуществленные по отношению к недвижимому имуществу по марзам РА и г.Ереван

единиц

	Май 2020г.	Апрель 2021г.	Май 2021г.
г.Ереван	3 723	5 125	4 772
Арагацотн	787	909	990
Арарат	1 048	1 844	1 824
Армавир	1 011	1 445	1 543
Гегаркуник	703	1 024	895
Лори	751	1 008	1 023
Котайк	1 708	2 563	2 674
Ширак	454	806	830
Сюник	472	678	624
Вайоц дзор	312	415	279
Тавуш	538	693	629
Всего РА	11 507	16 510	16 083

Общие сделки, осуществленные по отношению к недвижимому имуществу по типам сделок, май 2021г.



¹ По сводной информации Комитета кадастра

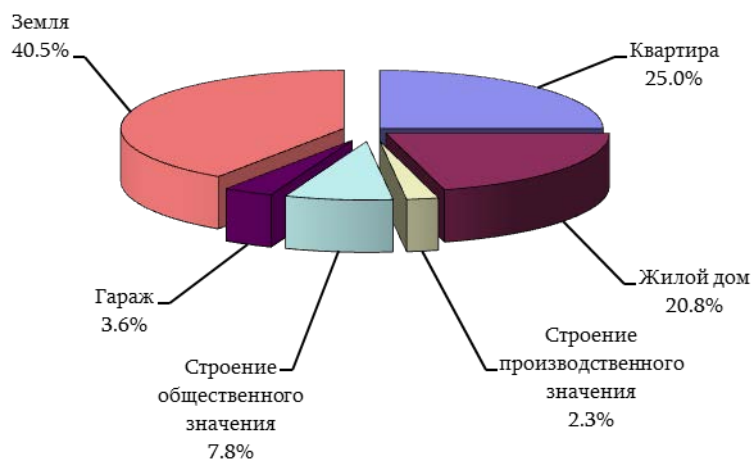
5. СОЦИАЛЬНО-ДЕМОГРАФИЧЕСКИЙ СЕКТОР

Общие сделки, осуществленные по отношению к недвижимому имуществу по типам сделок, май 2021г.

единиц

	Всего	в том числе:		
		г.Ереван	города марзов РА	села марзов РА
Отчуждение	5 880	1 756	1 595	2 529
в том числе:				
купля-продажа	4 476	1 315	1 214	1 947
дарственная	1 290	408	331	551
обмен	16	12	-	4
другое	98	21	50	27
Аренда	937	485	271	181
Залог	2 129	1 026	605	498
Наследство	3 226	748	751	1 727
Узаконивание	206	67	57	82
Первичная регистрация	2 437	398	649	1 390
Перерегистрация	1 268	292	286	690
Всего	16 083	4 772	4 214	7 097

Общие сделки, осуществленные по отношению к недвижимому имуществу по типам имущества, май 2021г.



Общие сделки, осуществленные по отношению к недвижимому имуществу по типам имущества, май 2021г.

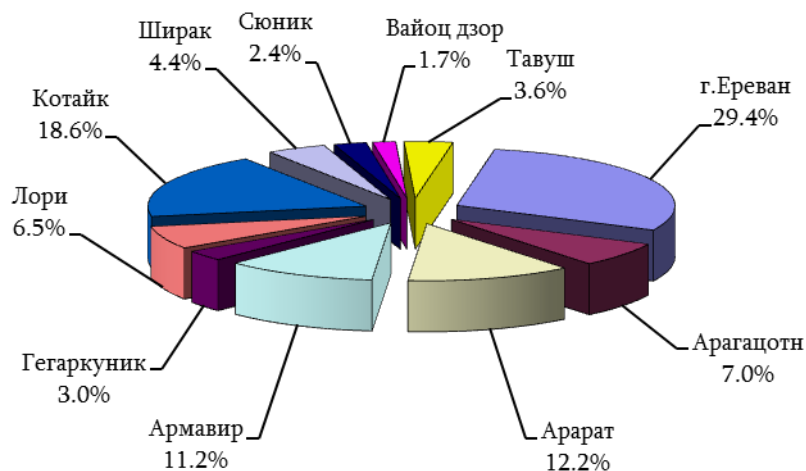
единиц

	Всего	в том числе:		
		г.Ереван	города марзов РА	села марзов РА
Квартира многоквартирного здания	4 019	2 537	1 375	107
Жилой дом	3 340	787	844	1 709
Объект производственного значения	370	111	94	165
Объект общественного значения	1 265	672	409	184
Гараж	577	317	217	43
Земля	6 512	348	1 275	4 889
из них: сельскохозяйственного значения	3 854	48	492	3 314
Всего	16 083	4 772	4 214	7 097

5. СОЦИАЛЬНО-ДЕМОГРАФИЧЕСКИЙ СЕКТОР

5.6.1.1. Сделки купли-продажи

Сделки купли-продажи, осуществленные по отношению к недвижимому имуществу по марзам РА и г.Ереван, май 2021г.

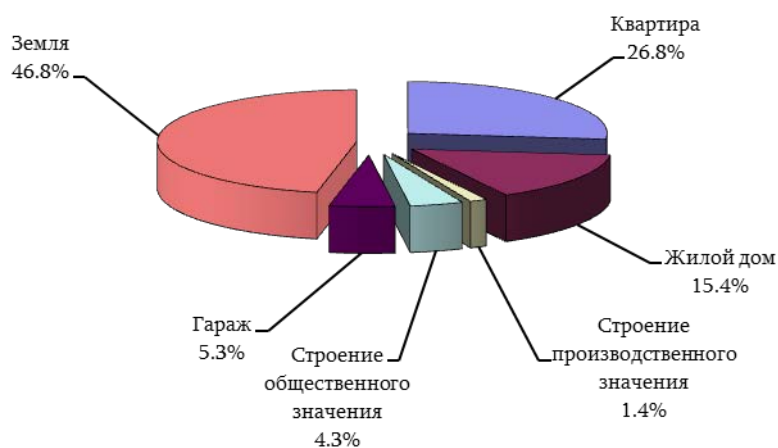


Сделки купли-продажи, осуществленные по отношению к недвижимому имуществу по марзам РА и г.Ереван

единиц

	Май 2020г.	Апрель 2021г.	Май 2021г.
г.Ереван	733	1 443	1 315
Арагацотн	255	269	315
Арарат	339	603	547
Армавир	387	481	500
Гегаркуник	107	135	134
Лори	135	259	291
Котайк	558	784	831
Ширак	109	167	199
Сюник	102	137	107
Вайоц дзор	101	80	76
Тавуш	99	173	161
Всего РА	2 925	4 531	4 476

Сделки купли-продажи, осуществленные по отношению к недвижимому имуществу по типам имущества, май 2021г.



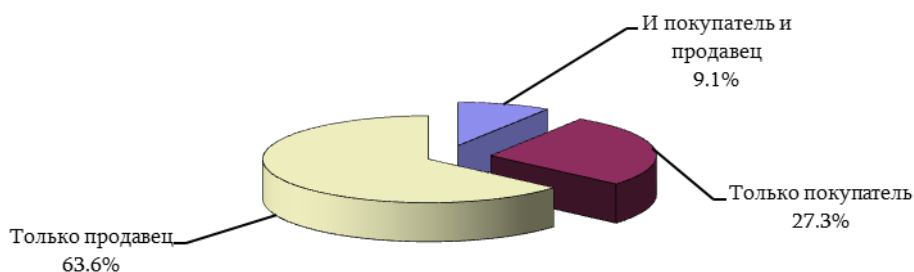
5. СОЦИАЛЬНО-ДЕМОГРАФИЧЕСКИЙ СЕКТОР

Сделки купли-продажи, осуществленные по отношению к
недвижимому имуществу по типам имущества

единиц

	Май 2020г.	Апрель 2021г.	Май 2021г.
Квартира многоквартирного здания	578	1 332	1 200
Жилой дом	417	661	690
Объект производственного значения	44	52	61
Объект общественного значения	139	196	193
Гараж	159	278	238
Земля	1 588	2 012	2 094
из них: сельскохозяйственного значения	813	1 112	1 134
Всего	2 925	4 531	4 476

Сделки купли-продажи, осуществленные юридическими лицами по отношению
к недвижимому имуществу, май 2021г.



Сделки купли-продажи к недвижимому имуществу, купленное и проданное
юридическими лицами по марзам РА и г.Ереван, май 2021г.

единиц

	Юридическими лицами	
	купленное	проданное
г.Ереван	36	275
Арагацотн	13	7
Арарат	12	6
Армавир	16	12
Гегаркуник	13	3
Лори	10	9
Котайк	44	33
Ширак	3	1
Сюник	-	1
Вайоц дзор	20	1
Тавуш	9	4
Всего РА	176	352

Сделки купли-продажи к недвижимому имуществу, купленное и проданное
юридическими лицами по типам имущества, май 2021г.

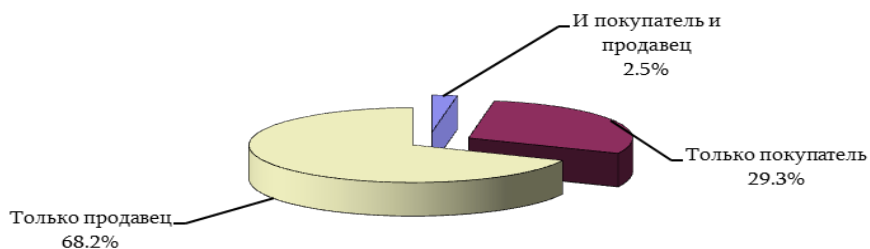
единиц

	Юридическими лицами	
	купленное	проданное
Квартира многоквартирного здания	17	188
Жилой дом	14	39
Объект производственного значения	8	6

5. СОЦИАЛЬНО-ДЕМОГРАФИЧЕСКИЙ СЕКТОР

	Юридическими лицами	
	купленное	проданное
Объект общественного значения	12	17
Гараж	2	53
Земля	123	49
из них: сельскохозяйственного значения	95	33
Всего	176	352

Сделки купли-продажи, осуществленные иностранными гражданами по отношению к недвижимому имуществу, май 2021г.



Сделки купли-продажи к недвижимому имуществу, купленное и проданное иностранными гражданами по марзам РА и г.Ереван, май 2021г.

единиц

	Иностранцами гражданами	
	купленное	проданное
г.Ереван	65	79
Арагацотн	4	6
Арагат	6	33
Армавир	4	24
Гегаркуник	1	16
Лори	5	18
Котайк	22	36
Ширак	4	22
Сюник	2	4
Вайоц дзор	-	7
Тавуш	1	8
Всего РА	114	253

Сделки купли-продажи к недвижимому имуществу, купленное и проданное иностранными гражданами по типам имущества, май 2021г.

единиц

	Иностранцами гражданами	
	купленное	проданное
Квартира многоквартирного здания	43	93
Жилой дом	26	73
Объект производственного значения	2	2
Объект общественного значения	3	3
Гараж	9	8
Земля	31	74
из них: сельскохозяйственного значения	1	33
Всего	114	253

5. СОЦИАЛЬНО-ДЕМОГРАФИЧЕСКИЙ СЕКТОР

Сделки купли-продажи недвижимого имущества, купленного иностранными гражданами по типам имущества, странам и регионам, май 2021г.

единиц

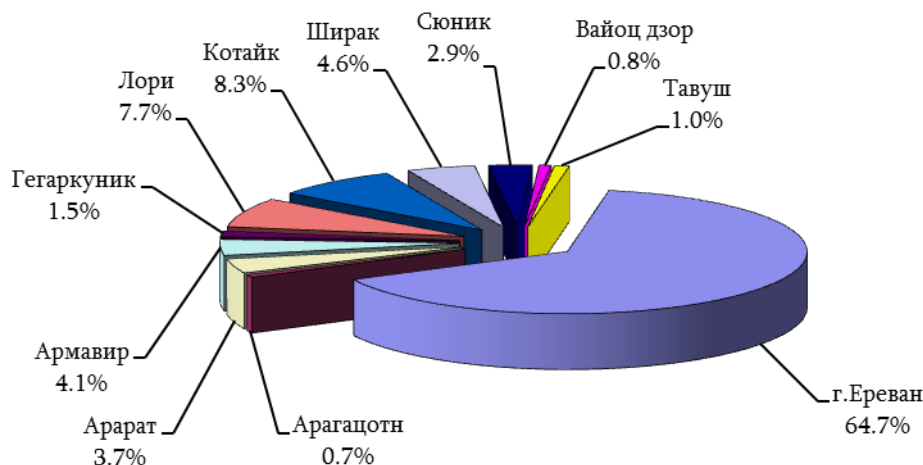
	Всего	в том числе:						
		квартира многоквартирного здания	жилой дом	объект производственного значения	объект общественного значения	гараж	земля	из которого сельскохозяйственный
Российская Федерация	48	18	14	1	1	6	8	-
США	15	6	5	-	1	1	2	-
Иран	7	4	-	-	-	1	2	1
Сирия	1	-	-	-	-	-	1	-
Европейские государства	30	11	5	1	1	1	11	-
Страны СНГ, кроме РФ	2	1	1	-	-	-	-	-
Другие государства	11	3	1	-	-	-	7	-
Всего	114	43	26	2	3	9	31	1

Сделки купли-продажи недвижимого имущества, проданного иностранными гражданами по типам имущества, странам и регионам, май 2021г.

единиц

	Всего	в том числе:						
		квартира многоквартирного здания	жилой дом	объект производственного значения	объект общественного значения	гараж	земля	из которого сельскохозяйственный
Российская Федерация	211	80	59	2	3	4	63	32
США	16	3	6	-	-	2	5	-
Иран	7	5	1	-	-	1	-	-
Сирия	1	-	1	-	-	-	-	-
Европейские государства	9	4	3	-	-	1	1	-
Страны СНГ, кроме РФ	6	1	1	-	-	-	4	1
Другие государства	3	-	2	-	-	-	1	-
Всего	253	93	73	2	3	8	74	33

Сделки купли-продажи квартир многоквартирных зданий по марзам РА и г.Ереван, май 2021г.



5. СОЦИАЛЬНО-ДЕМОГРАФИЧЕСКИЙ СЕКТОР

Сделки купли-продажи квартир многоквартирных зданий по марзам РА и г.Ереван

единиц

	Май 2020г.	Апрель 2021г.	Май 2021г.
г.Ереван	344	877	777
Арагацотн	7	15	9
Арарат	26	55	44
Армавир	28	39	49
Гегаркуник	12	28	18
Лори	36	72	93
Котайк	48	121	99
Ширак	35	53	55
Сюник	29	44	35
Вайоц дзор	3	10	9
Тавуш	10	18	12
Всего РА	578	1 332	1 200

Рыночные средние цены квартир многоквартирных зданий по административным районам и зонам г. Ереван

а) всего

драмов

	Средние рыночные цены квартир в расчете на 1 кв. м. площади		
	Май 2020г.	Апрель 2021г.	Май 2021г.
Кентрон	668 000	610 000	615 500
Арабкир	463 500	440 500	445 000
Канакер-Зейтун	335 000	315 200	318 300
Нор-Норк	296 000	294 050	296 050
Аван	300 000	285 200	287 100
Эребуни	293 000	281 000	284 000
Шенгавит	303 000	298 500	301 000
Давташен	345 000	314 500	317 200
Ачапняк	320 000	305 000	308 000
Малатия-Себастья	294 000	283 500	285 500
Нубарашен	186 100	175 000	176 100

б) по зонам

драмов

Административный район		Средние рыночные цены квартир в расчете на 1 кв. м. площади	
		Апрель 2021г.	Май 2021г.
Кентрон	1 зона	750 500	755 000
	2 зона	605 000	605 000
	3 зона	505 000	510 500
	4 зона	445 000	448 100
	5 зона	376 050	378 200
Арабкир	3 зона	500 000	501 700
	4 зона	487 500	489 600
	5 зона	405 000	410 200
	7 зона	305 100	310 000
Канакер-Зейтун	4 зона	370 000	372 000
	5 зона	332 500	335 100
	6 зона	330 000	333 000
Нор-Норк	7 зона	290 200	292 000
	5 зона	352 000	353 000
	6 зона	311 000	312 000

5. СОЦИАЛЬНО-ДЕМОГРАФИЧЕСКИЙ СЕКТОР

Административный район		Средние рыночные цены квартир в расчете на 1 кв. м. площади	
		Апрель 2021г.	Май 2021г.
	7 зона	290 000	290 500
	8 зона	255 000	255 000
Аван	5 зона	306 500	308 200
	6 зона	302 400	304 000
	7 зона	273 500	275 000
	8 зона	217 600	217 600
Эребуни	5 зона	327 500	328 000
	6 зона	294 000	299 100
	7 зона	300 000	300 000
	8 зона	246 000	250 000
	9 зона	211 000	209 000
Шенгавит	5 зона	350 000	353 000
	6 зона	314 000	315 000
	7 зона	303 000	305 600
	8 зона	282 000	283 050
	9 зона	253 000	254 000
Давташен	5 зона	303 000	305 100
	7 зона	332 000	332 000
Ачапняк	5 зона	314 500	317 000
	6 зона	344 800	345 900
	7 зона	305 600	308 000
	8 зона	283 000	283 000
Малатия-Себастья	5 зона
	6 зона	301 500	303 000
	7 зона	297 100	298 500
	9 зона
Нубарашен	10 зона	181 000	182 050
	11 зона	170 000	170 000

Рыночные средние цены квартир многоквартирных зданий по городам

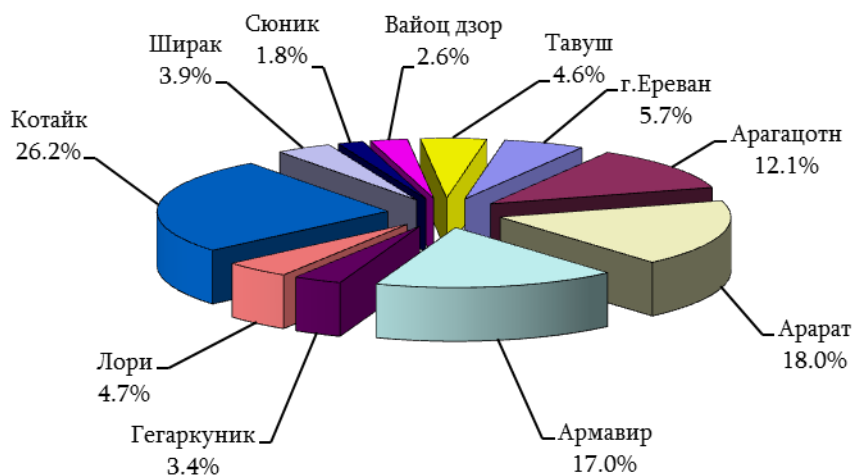
драмов

Марз	Город	Средние рыночные цены квартир в расчете на 1 кв. м. площади		
		Май 2020г.	Апрель 2021г.	Май 2021г.
Арагацотн	Аштарак	128 100	135 000	137 200
	Апаран	87 000	81 500	82 100
	Талин	75 000	71 000	71 500
Арарат	Арташат	125 000	135 000	137 000
	Масис	133 000	130 000	130 500
	Веди	110 300	113 000	114 050
	Арарат	92 000	96 000	97 500
Армавир	Вагаршапат	156 000	162 300	164 200
	Армавир	109 000	109 000	110 000
	Мецамор	79 100	78 500	78 800
Гегаркуник	Севан	89 000	82 050	82 000
	Гавар	60 000	51 000	52 050
	Мартуни	111 000	100 000	100 000
	Варденис	52 000	45 000	44 000
	Чамбарак	45 000	36 050	35 000
Лори	Ванадзор	82 000	82 500	85 000
	Степанаван	64 500	55 000	54 000
	Спитак	94 000	89 200	91 500
	Алаверди	47 000	42 500	43 000
	Ташир	60 000	52 000	52 000
	Туманян	24 000	20 000	20 000

5. СОЦИАЛЬНО-ДЕМОГРАФИЧЕСКИЙ СЕКТОР

Марз	Город	Средние рыночные цены квартир в расчете на 1 кв. м. площади		
		Май 2020г.	Апрель 2021г.	Май 2021г.
	Ахтала	37 000	37 000	37 000
Котайк	Абовян	185 100	195 300	198 600
	Нор Ачин	140 000	134 000	134 000
	Бюрегаван	116 000	116 800	116 800
	Егвард	133 000	130 600	130 600
	Раздан	68 000	71 200	71 200
	Цахкадзор	284 800	283 000	283 000
	Чаренцаван	86 000	85 000	86 000
Ширак	Гюмри	101 300	105 500	107 100
	Артик	68 000	64 200	64 500
	Маралик	51 000	46 000	46 500
Сюник	Горис	149 000	135 000	136 000
	Капан	116 000	110 000	110 500
	Сисиан	88 000	80 000	80 500
	Мегри	109 000	99 000	98 000
	Каджаран	100 000	94 300	95 100
Вайоц дзор	Вайк	86 000	80 000	81 300
	Ехегнадзор	129 000	113 000	113 000
	Джермук	96 000	90 000	91 000
Тавуш	Дилижан	123 000	121 000	121 000
	Иджеван	125 050	120 000	121 500
	Берд	101 000	88 000	88 500
	Ноемберян	77 000	69 000	70 000
	Айрум	64 000	57 500	55 600

Сделки купли-продажи земель по марзам РА и г.Ереван, май 2021г.



Сделки купли-продажи земель по марзам РА и г.Ереван

единиц

	Май 2020г.	Апрель 2021г.	Май 2021г.
г.Ереван	127	140	120
Арагацотн	209	207	254
Арарат	241	406	376
Армавир	296	352	357
Гегаркуник	58	47	72
Лори	42	96	98
Котайк	394	501	548

5. СОЦИАЛЬНО-ДЕМОГРАФИЧЕСКИЙ СЕКТОР

	Май 2020г.	Апрель 2021г.	Май 2021г.
Ширак	39	55	82
Сюник	37	49	37
Вайоц дзор	81	52	54
Тавуш	64	107	96
Всего РА	1 588	2 012	2 094

Количество сделок по купле-продаже, зарегистрированных по отношению к землям, являющимся государственной и муниципальной, частной собственностью (за исключением земель особо охраняемых территорий и объектов энергетики) по марзам РА и г.Ереван, май 2021г.

а) государственная и муниципальная

	Земель сельскохозяйственного значения		Земель промышленного значения		Земель населенных пунктов			
	количество, единиц	площадь, га	количество, единиц	площадь, га	жилых застроечных (приусадебных)		общественных застроечных	
					количество, единиц	площадь, га	количество, единиц	площадь, га
г.Ереван	-	-	-	-	9	0.37	2	0.01
Арагацотн	47	31.13	2	0.02	20	0.65	7	0.51
Арарат	28	29.77	1	1.82	24	1.43	17	0.88
Армавир	20	55.25	-	-	2	0.03	14	0.93
Гегаркуник	13	21.16	-	-	13	1.59	4	0.25
Лори	23	8.60	4	16.65	7	0.12	20	0.49
Котайк	22	28.41	3	1.64	31	0.97	8	0.19
Ширак	2	2.24	3	0.29	8	0.59	13	0.40
Сюник	1	2.40	-	-	4	0.16	6	0.03
Вайоц дзор	15	14.94	1	0.24	-	-	1	0.11
Тавуш	5	1.62	-	-	4	0.43	6	0.08
Всего РА	176	195.52	14	20.66	122	6.34	98	3.88

б) частная

	Земель сельскохозяйственного значения		Земель промышленного значения		Земель населенных пунктов			
	количество, единиц	площадь, га	количество, единиц	площадь, га	жилых застроечных (приусадебных)		общественных застроечных	
					количество, единиц	площадь, га	количество, единиц	площадь, га
г.Ереван	20	4.04	4	0.65	48	1.97	37	3.84
Арагацотн	122	57.18	-	-	54	5.69	2	0.06
Арарат	194	110.64	2	1.83	105	8.80	4	0.03
Армавир	189	293.60	4	1.46	124	10.12	4	0.41
Гегаркуник	24	28.01	1	0.54	13	2.06	2	0.10
Лори	19	8.29	1	0.03	20	2.44	4	0.03
Котайк	249	128.69	3	0.15	210	17.14	20	0.50
Ширак	47	49.49	-	-	9	0.77	-	-
Сюник	17	21.84	-	-	8	0.31	1	0.10
Вайоц дзор	26	5.31	-	-	9	1.03	-	-
Тавуш	51	18.46	-	-	27	2.66	3	0.01
Всего РА	958	725.55	15	4.66	627	52.99	77	5.08

5. СОЦИАЛЬНО-ДЕМОГРАФИЧЕСКИЙ СЕКТОР

Количество сделок по прямой и аукционной продаже, зарегистрированных по отношению к землям, являющимся государственной и муниципальной собственностью (за исключением земель особо охраняемых территорий) по марзам РА и г.Ереван, май 2021г.

а) прямая продажа

	Всего		в том числе:							
			земель промышленного значения		земель населенных пунктов					
	количество, единиц	площадь, га			количество, единиц	площадь, га	жилых застроечных (приусадебных)	общественных застроечных	количество, единиц	площадь, га
г.Ереван	11	0.38	-	-	9	0.37	2	0.01		
Арагацотн	-	-	-	-	-	-	-	-		
Арарат	7	0.03	-	-	4	0.01	3	0.02		
Армавир	1	0.29	-	-	-	-	1	0.29		
Гегаркуник	2	0.01	-	-	2	0.01	-	-		
Лори	9	0.14	-	-	4	0.03	5	0.11		
Котайк	8	0.06	-	-	4	0.02	4	0.04		
Ширак	-	-	-	-	-	-	-	-		
Сюник	1	0.12	-	-	1	0.12	-	-		
Вайоц дзор	-	-	-	-	-	-	-	-		
Тавуш	3	0.06	-	-	-	-	3	0.06		
Всего РА	42	1.09	-	-	24	0.56	18	0.53		

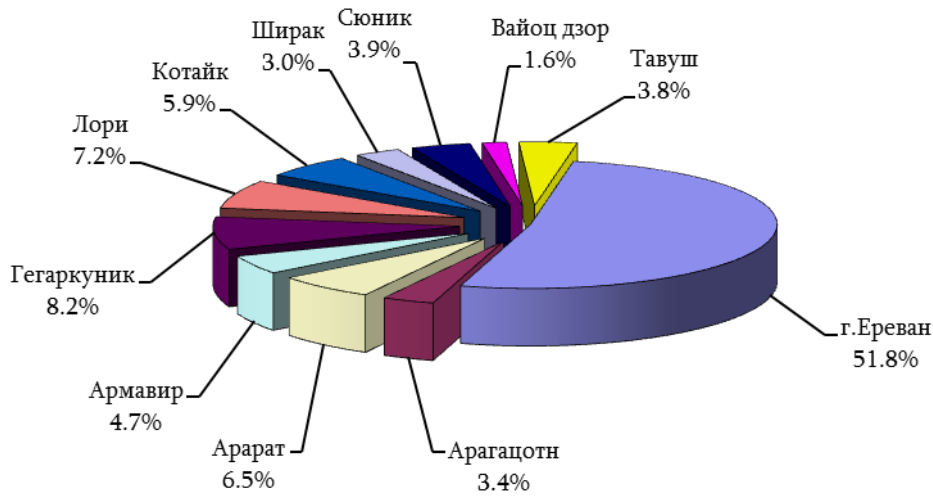
б) аукционная продажа

	Всего		в том числе:								
			земель сельскохозяйственного значения		земель промышленного значения		земель населенных пунктов				
	количество, единиц	площадь, га	количество, единиц	площадь, га	количество, единиц	площадь, га	жилых застроечных (приусадебных)	общественных застроечных	количество, единиц	площадь, га	
г.Ереван	-	-	-	-	-	-	-	-	-	-	-
Арагацотн	75	32.24	46	31.06	2	0.02	20	0.65	7	0.51	
Арарат	57	29.88	22	25.78	1	1.82	20	1.42	14	0.86	
Армавир	35	55.93	20	55.25	-	-	2	0.03	13	0.65	
Гегаркуник	28	22.99	13	21.16	-	-	11	1.58	4	0.25	
Лори	45	25.72	23	8.60	4	16.65	3	0.09	15	0.38	
Котайк	50	28.91	16	26.17	3	1.64	27	0.95	4	0.15	
Ширак	26	3.52	2	2.24	3	0.29	8	0.59	13	0.40	
Сюник	10	2.47	1	2.40	-	-	3	0.04	6	0.03	
Вайоц дзор	17	15.29	15	14.94	1	0.24	-	-	1	0.11	
Тавуш	12	2.07	5	1.62	-	-	4	0.43	3	0.02	
Всего РА	355	219.02	163	189.22	14	20.66	98	5.78	80	3.36	

5. СОЦИАЛЬНО-ДЕМОГРАФИЧЕСКИЙ СЕКТОР

5.6.1.2. Арендные сделки

Арендные сделки, осуществленные по отношению к недвижимому имуществу по марзам РА и г.Ереван, май 2021г.



Арендные сделки, осуществленные по отношению к недвижимому имуществу по марзам РА и г.Ереван

	Май 2020г.	Апрель 2021г.	Май 2021г.
г.Ереван	343	579	485
Арагацотн	43	20	32
Арабат	44	66	61
Армавир	23	28	44
Гегаркуник	56	57	77
Лори	46	39	67
Котайк	34	53	55
Ширак	30	35	28
Сюник	62	38	37
Вайоц дзор	48	30	15
Тавуш	80	55	36
Всего РА	809	1 000	937

единиц

Арендные сделки, осуществленные по отношению к недвижимому имуществу по типу имущества, май 2021г.



5. СОЦИАЛЬНО-ДЕМОГРАФИЧЕСКИЙ СЕКТОР

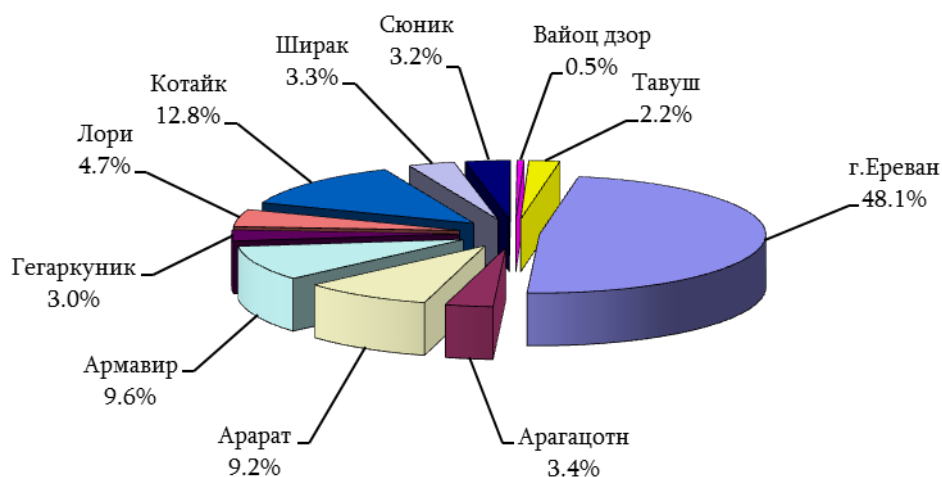
Арендные сделки, осуществленные по отношению к недвижимому имуществу по типу имущества, май 2021г.

единиц

	Всего	в том числе:		
		г.Ереван	города марзов РА	села марзов РА
Квартира многоквартирного здания	120	65	54	1
Жилой дом	48	25	14	9
Объект производственного значения	71	45	16	10
Объект общественного значения	415	295	91	29
Гараж	49	47	2	-
Земля	234	8	94	132
из них: сельскохозяйственного значения	130	0	30	100
Всего	937	485	271	181

5.6.1.3. Залоговые сделки

Залоговые сделки, осуществленные по отношению к недвижимому имуществу по марзам РА и г.Ереван, май 2021г.



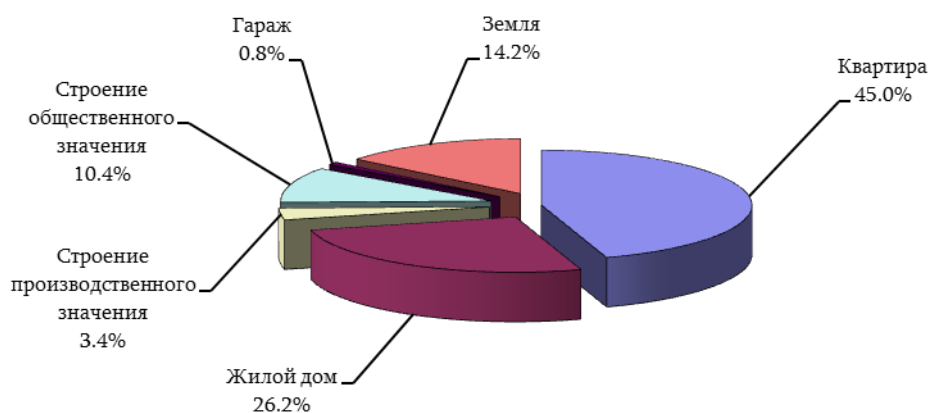
Залоговые сделки, осуществленные по отношению к недвижимому имуществу по марзам РА и г.Ереван

единиц

	Май 2020г.	Апрель 2021г.	Май 2021г.
г.Ереван	640	1 171	1 026
Арагацотн	36	54	72
Арагат	118	243	196
Армавир	85	199	204
Гегаркуник	38	46	63
Лори	56	118	99
Котайк	162	296	274
Ширак	46	101	70
Сюник	35	83	68
Вайоц дзор	22	39	11
Тавуш	29	43	46
Всего РА	1 267	2 393	2 129

5. СОЦИАЛЬНО-ДЕМОГРАФИЧЕСКИЙ СЕКТОР

Залоговые сделки, осуществленные по отношению к недвижимому имуществу по типам имущества, май 2021г.



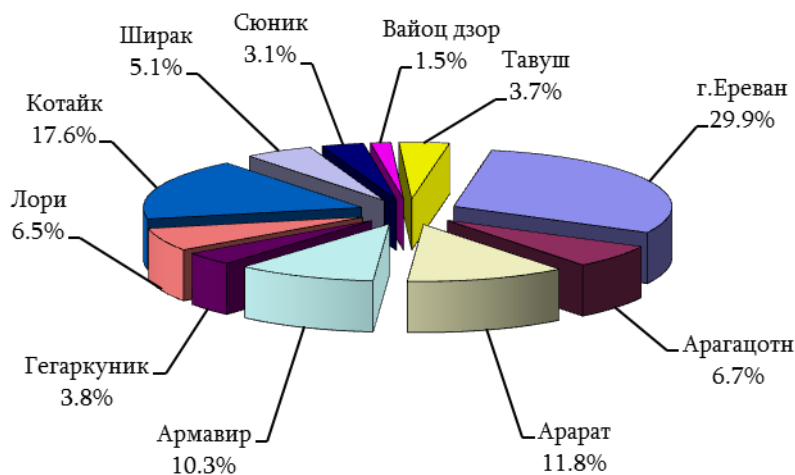
Залоговые сделки, осуществленные по отношению к недвижимому имуществу по типам имущества, май 2021г.

единиц

	Всего	в том числе:		
		г.Ереван	города марзов РА	села марзов РА
Квартира многоквартирного здания	959	674	275	10
Жилой дом	557	152	154	251
Объект производственного значения	72	18	23	31
Объект общественного значения	222	104	85	33
Гараж	16	15	1	-
Земля	303	63	67	173
из них: сельскохозяйственного значения	130	1	38	91
Всего	2 129	1 026	605	498

5.6.1.4. Сделки отчуждения

Сделки отчуждения, осуществленные по отношению к недвижимому имуществу по марзам РА и г.Ереван, май 2021г.



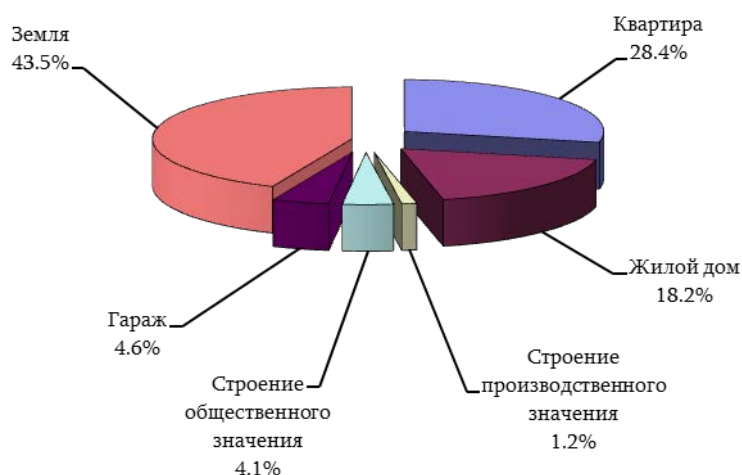
5. СОЦИАЛЬНО-ДЕМОГРАФИЧЕСКИЙ СЕКТОР

Сделки отчуждения, осуществленные по отношению к недвижимому имуществу по марзам РА и г.Ереван

единиц

	Май 2020г.	Апрель 2021г.	Май 2021г.
г.Ереван	967	1 916	1 756
Арагацотн	309	369	394
Арарат	419	767	693
Армавир	455	595	604
Гегаркуник	168	280	221
Лори	243	345	384
Котайк	699	971	1 042
Ширак	143	246	297
Сюник	160	237	185
Вайоц дзор	108	113	86
Тавуш	145	254	218
Всего РА	3 816	6 093	5 880

Сделки отчуждения, осуществленные по отношению к недвижимому имуществу по типам имущества, май 2021г.



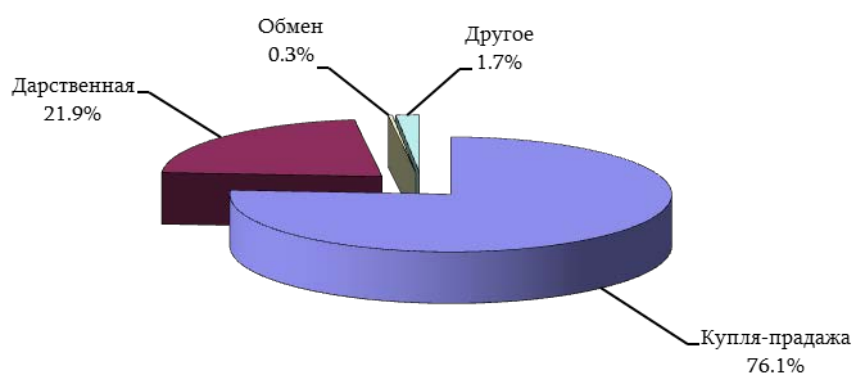
Сделки отчуждения, осуществленные по отношению к недвижимому имуществу по типам имущества, май 2021г.

единиц

	Всего	в том числе:		
		г.Ереван	города марзов РА	села марзов РА
Квартира многоквартирного здания	1 667	1 068	562	37
Жилой дом	1 074	267	277	530
Объект производственного значения	73	19	14	40
Объект общественного значения	241	117	94	30
Гараж	269	143	115	11
Земля	2 556	142	533	1 881
из них: сельскохозяйственного значения	1 424	21	175	1 228
Всего	5 880	1 756	1 595	2 529

5. СОЦИАЛЬНО-ДЕМОГРАФИЧЕСКИЙ СЕКТОР

Сделки отчуждения, осуществленные по отношению к недвижимому имуществу по типам сделок, май 2021г.



Сделки отчуждения, осуществленные по отношению к недвижимому имуществу по типам сделок, по марзам РА и г.Ереван, май 2021г.

единиц

	Всего	в том числе:			
		купля-продажа	дарственная	обмен	другое
г.Ереван	1 756	1 315	408	12	21
Арагацотн	394	315	70	2	7
Арарат	693	547	139	-	7
Армавир	604	500	99	-	5
Гегаркуник	221	134	60	-	27
Лори	384	291	78	-	15
Котайк	1 042	831	202	1	8
Ширак	297	199	97	-	1
Сюник	185	107	74	-	4
Вайоц дзор	86	76	10	-	-
Тавуш	218	161	53	1	3
Всего РА	5 880	4 476	1 290	16	98