

1.2.5. СВЯЗЬ

Выручка по видам деятельности от услуг создания, вещания телерадиопередач и телекоммуникационной связи

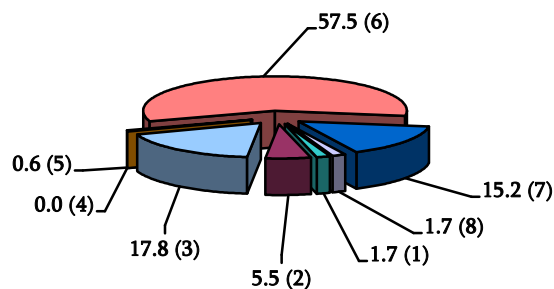
Раздел по КВЭД гр. 2	Июнь 2011г.	В % к	
		июню 2010г., в сопоставимых ценах	маю 2011г., в сопоставимых ценах
Выручка - всего, млн. драмов	15169.3	102.0	116.7
<i>в том числе:</i>			
60.1 создание и вещание радиопередач	258.7	105.9	104.0
60.2 создание и вещание телепередач	838.1	78.3	97.9
61 телекоммуникации	14072.5	103.8	117.6
<i>в том числе:</i>			
телефонная (проводная)	2700.8	90.7	2.2 раза
<i>из коих: от абонентной платы и одновременных услуг</i>	<i>702.4</i>	<i>97.1</i>	<i>100.2</i>
телеграфная	3.7	88.2	90.2
обслуживание и эксплуатация систем кабельного телевидения	85.7	187.8	130.0
сотовая	8718.0	99.7	106.7
пейджинговая	-	-	-
радиальная	-	-	-
обеспечение доступа в интернет	2304.5	182.0	102.8
спутниковая (кроме обеспечения доступа в интернет)	-	-	-
другие услуги	259.8	49.7	112.4

Объем создания, вещания телерадиопередач и телекоммуникационной связи и индексы, 2011г.

	Всего, млн. драмов	В % к	
		соответствующему периоду предыдущего года	предыдущему периоду
Январь	12991.5	95.7	95.9
Февраль	12300.5	96.9	94.9
Март	12821.7	98.0	104.5
I квартал	38113.7	96.8	92.9
Апрель	14388.4	94.2	112.5
Май	13032.5	92.7	90.8
Июнь	15169.3	102.0	116.7
II квартал	42590.2	96.3	112.1
Январь-июнь	80703.9	96.6	X

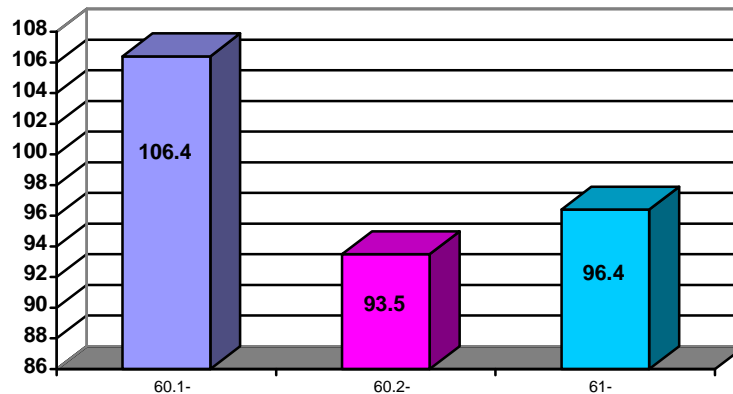
Структура выручки по видам от услуг создания, вещания телерадиопередач и телекоммуникационной связи, за январь-июнь 2011г.

(%)



- (1) Создание и вещание радиопередач
- (2) Создание и вещание телепередач
- (3) Телефонная (проводная)
- (4) Телеграфная
- (5) Обслуживание и эксплуатация систем кабельного телевидения
- (6) Сотовая
- (7) Обеспечение доступа в интернет
- (8) Другие услуги

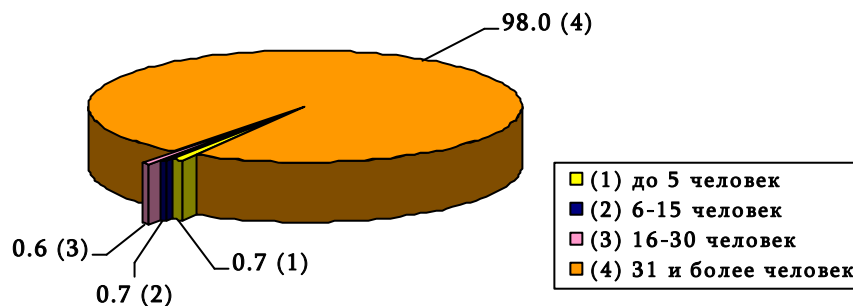
Индексы физических объемов создания, вещания телерадиопередач и телекоммуникационной связи за II квартал 2011г. по сравнению с соответствующим периодом предыдущего года (%)



Распределение выручки от услуг создания, вещания телерадиопередач и телекоммуникационной связи, по численности работников организаций связи, за январь-июнь 2011г.

	Число организаций, единиц	Среднесписочная численность, человек	Выручка от услуг создания, вещания телерадиопередач и телекоммуникационной связи, млн. драмов	Январь-июнь 2011г. к январю-июню 2010г., в сопоставимых ценах, %
Всего	283	9140	80703.9	96.6
<i>в том числе:</i>				
до 5 человек (<i>микро</i>)	199	460	517.3	65.3
6-15 человек (<i>малые</i>)	35	271	572.9	95.1
16-30 человек (<i>средние</i>)	14	239	513.9	51.6
31 человек и более (<i>крупные</i>)	35	8170	79099.8	97.2

Структура выручки от услуг создания, вещания телерадиопередач и телекоммуникационной связи, по численности работников, за январь-июнь 2011г. (%)



Количество отправленных телеграмм

	Январь-июнь 2011г.	Январь-июнь 2011г. к январю-июню 2010г., %
Телеграммы - всего, тыс. штук	31.3	94.0
<i>в том числе:</i>		
внутриреспубликанские	20.3	123.0
международные	11.0	65.6
<i>из коих: в страны СНГ</i>	<i>11.0</i>	<i>88.0</i>

Количество междугородных и международных телефонных разговоров

	Январь-июнь 2011г.	Январь-июнь 2011г. к январю-июню 2010г., %
Телефонные разговоры, тыс. единиц	12754.0	73.2
<i>в том числе:</i>		
междугородные	10051.4	69.9
международные	2702.6	88.8
<i>в том числе: со странами СНГ</i>	2127.0	93.1
с другими странами	575.6	75.6

Количество вызовов на междугородные и международные телефонные разговоры

	Январь-июнь 2011г.	Январь-июнь 2011г. к январю-июню 2010г., %
Количество вызовов на телефонные разговоры, тыс. единиц	22077.1	71.4
<i>в том числе:</i>		
междугородные	16478.3	65.9
международные	5598.8	94.5
<i>Вызовы завершённые разговором, всего</i>	<i>12585.4</i>	<i>73.2</i>
<i>в том числе:</i>		
междугородные	9968.3	69.9
международные	2617.1	88.9

Количество заказов на междугородные и международные телефонные разговоры

	Январь-июнь 2011г.	Январь-июнь 2011г. к январю-июню 2010г., %
Количество заказов на телефонные разговоры, тыс. единиц	203.1	76.3
<i>в том числе:</i>		
междугородные	100.0	69.6
международные	103.1	84.1
<i>Выполненные заказы, всего</i>	<i>168.6</i>	<i>77.9</i>
<i>в том числе:</i>		
междугородные	83.1	71.3
международные	85.5	85.6