

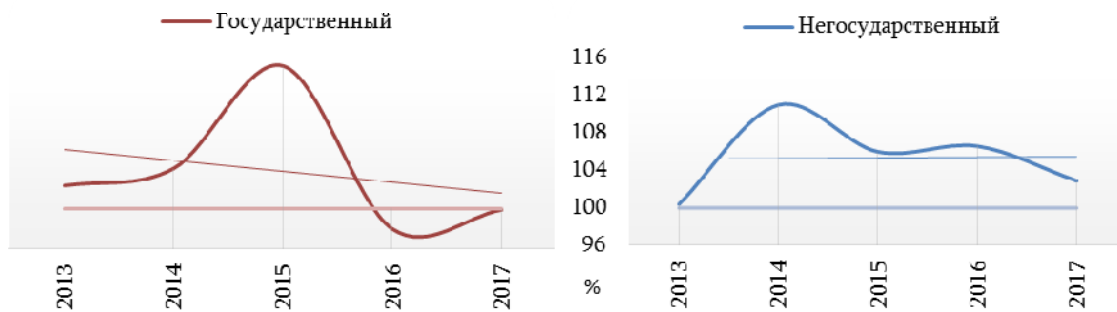
## 1.4.2. Оплата труда

## Среднемесячная номинальная заработная плата по секторам экономики, по месяцам

	драм					
	Всего		Государственный		Негосударственный	
	2016	2017	2016	2017	2016	2017
Январь	177 539	180 354	154 518	151 534	209 954	216 804
Февраль	181 415	182 899	159 323	156 759	212 308	215 827
Март	185 477	191 861	157 307	158 769	224 162	233 084
Апрель	187 241	189 148	158 536	157 988	225 979	227 243
Май	184 299	188 805 <sup>1</sup>	156 334	156 224 <sup>1</sup>	221 529	228 043 <sup>1</sup>
Июнь	183 189	190 711 <sup>1</sup>	158 309	157 630 <sup>1</sup>	215 970	230 551 <sup>1</sup>
<i>в %-ах к предыдущему месяцу</i>						
Январь	79.7	77.0	75.6	74.1	84.6	80.0
Февраль	102.2	101.4	103.1	103.4	101.1	99.5
Март	102.2	104.9	98.7	101.3	105.6	108.0
Апрель	101.0	98.6	100.8	99.5	100.8	97.5
Май	98.4	99.8 <sup>1</sup>	98.6	98.9 <sup>1</sup>	98.0	100.4 <sup>1</sup>
Июнь	99.4	101.0 <sup>1</sup>	101.3	100.9 <sup>1</sup>	97.5	101.1 <sup>1</sup>
<i>в %-ах к соответствующему месяцу прошлого года</i>						
Январь	102.5	101.6	99.6	98.1	105.4	103.3
Февраль	104.5	100.8	102.3	98.4	106.5	101.7
Март	103.1	103.4	100.2	100.9	105.5	104.0
Апрель	102.9	101.0	98.0	99.7	107.4	100.6
Май	102.6	102.4 <sup>1</sup>	98.0	99.9 <sup>1</sup>	106.6	102.9 <sup>1</sup>
Июнь	101.2	104.1 <sup>1</sup>	99.0	99.6 <sup>1</sup>	102.8	106.8 <sup>1</sup>

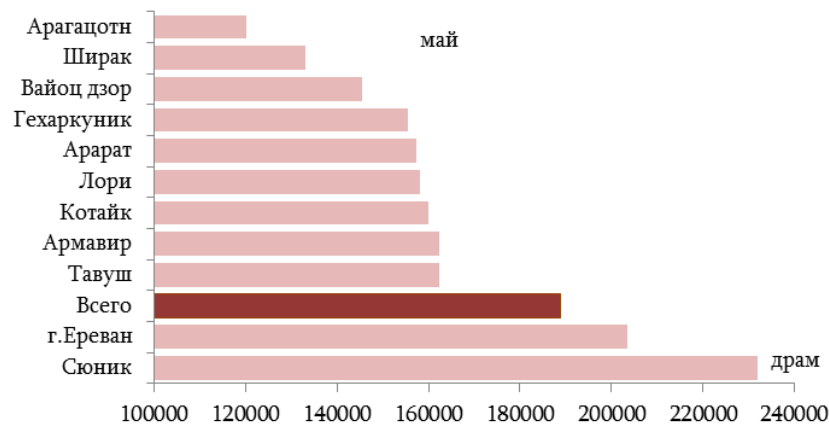
## Среднемесячная номинальная заработная плата по секторам экономики, май

(в %-ах к соответствующему месяцу прошлого года)

<sup>1</sup> Оценка

**Среднемесячная номинальная заработная плата  
в марзах РА и г. Ереван, май 2017г.**

	Всего, драм	В %-ах		
		к предыдущему месяцу	к соответствующему месяцу прошлого года	к итогу
<b>Всего</b>	<b>188 805<sup>♦</sup></b>	<b>99.8</b>	<b>102.4</b>	<b>100</b>
г. Ереван	203 547	99.7	102.9	107.8
Арагацотн	120 202	102.4	95.0	63.7
Арарат	157 237	89.7	105.5	83.3
Армавир	162 437	103.5	103.1	86.0
Гегаркуник	155 437	102.2	104.7	82.3
Лори	158 032	103.7	101.7	83.7
Котайк	160 021	100.0	96.2	84.8
Ширак	133 161	101.7	100.9	70.5
Сюник	232 007	101.1	102.4	122.9
Вайоц дзор	145 560	99.4	102.2	77.1
Тавуш	162 482	100.9	103.1	86.1



**Среднемесячная номинальная заработная плата по секторам  
экономики и видам экономической деятельности, май 2017г.**

	Всего, драм	Госу- дарствен- ный	Негосу- дарствен- ный	в %-ах к соответствующему месяцу 2016г.		
				всего	государ- ственный	негосудар- ственный
<b>Всего</b>	<b>188 805<sup>♦</sup></b>	<b>156 224<sup>♦</sup></b>	<b>228 043<sup>♦</sup></b>	<b>102.4</b>	<b>99.9</b>	<b>102.9</b>
Сельское хозяйство, лесное хозяйство и рыболовство	118 124	116 574	120 174	99.9	101.3	99.0
Горнодобывающая промышленность и разработка карьеров	389 207	-	389 207	101.8	-	101.8
Обрабатывающая промышленность	185 798	-	185 798	102.5	-	102.5
Снабжение электроэнергией, газом, паром и кондиционированным воздухом	253 952	331 115	245 369	95.2	100.8	94.2
Водоснабжение, канализация, обработка отходов и получение вторичного сырья	156 287	104 788	168 039	91.7	103.4	97.9
Строительство	202 121	177 503	202 668	95.4	100.1	95.4
Оптовая и розничная торговля; Ремонт автомобилей и мотоциклов	148 930	-	148 930	97.9	-	97.9
Перевозки и складское хозяйство	158 320	166 823	148 592	103.9	105.6	102.2
Организация проживания и общественного питания	127 100	-	127 100	104.8	-	104.8
Информация и связь	472 115	189 067	515 148	118.3	101.0	116.4
Финансовая и страховая деятельность	417 067	449 351	415 290	106.1	105.4	106.2

## 1. РЕАЛЬНЫЙ СЕКТОР

	Всего, драм	Госу- дарствен- ный	Негосу- дарствен- ный	в %-ах к соответствующему месяцу 2016г.		
				всего	государ- ственный	негосудар- ственный
Операции с недвижимым имуществом	162 155	114 302	196 214	105.5	116.4	111.8
Профессиональная, научная и техническая деятельность	183 850	149 159	252 410	106.9	102.9	108.5
Административная и вспомогательная деятельность	144 983	131 211	148 507	102.7	113.7	94.9
Государственное управление и оборона; обязательное социальное обеспечение	214 692	214 692	-	101.4	101.4	-
Образование	124 728	120 041	269 334	101.9	100.5	126.2
Здравоохранение и социальное обслуживание населения	145 275	136 318	170 007	102.8	101.8	104.5
Культура, развлечения и отдых	111 453	116 930	101 903	98.0	101.0	93.3
Предоставление прочих видов услуг	139 607	87 692	143 550	101.8	100.2	101.7



Среднемесячная номинальная заработная плата  
по видам валют (по курсу ЦБ РА), по месяцам 2017г.

	Драм	%		Доллар США	%	
		к предыдущему месяцу	к соответствующему месяцу 2016г.		к предыдущему месяцу	к соответствующему месяцу 2016г.
Январь	180 354	77.0	101.6	371	76.5	101.6
Февраль	182 899	101.4	100.8	376	101.3	102.3
Март	191 861	104.9	103.4	396	105.3	103.8
Апрель	189 148	98.6	101.0	390	98.5	100.2
Май <sup>1</sup>	188 805	99.8	102.4	391	100.2	101.4
Июнь <sup>1</sup>	190 711	101.0	104.1	396	101.4	103.2

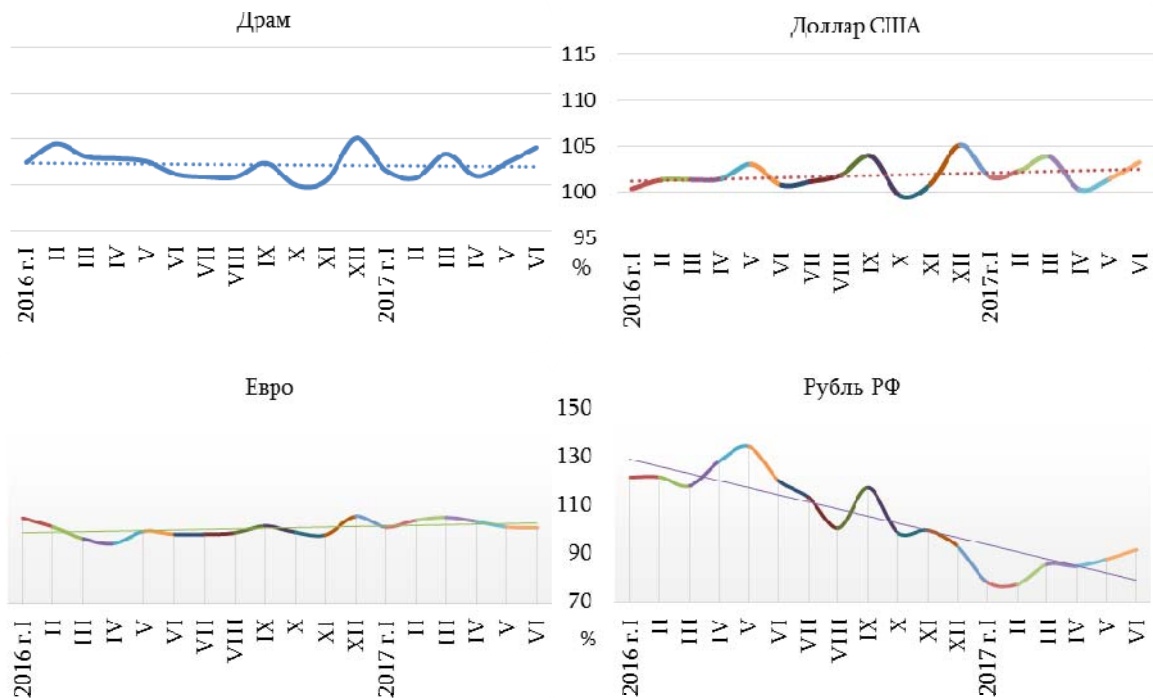
<sup>1</sup> Оценка

## 1. РЕАЛЬНЫЙ СЕКТОР

	Евро	%		Рубль РФ	%	
		к предыдущему месяцу	к соответствующему месяцу 2016г.		к предыдущему месяцу	к соответствующему месяцу 2016г.
Январь	348	75.7	103.6	22 266	74.1	78.3
Февраль	353	101.5	106.7	21 930	98.5	77.4
Март	370	104.8	107.9	22 895	104.4	85.7
Апрель	364	98.3	106.1	22 020	96.2	85.0
Май <sup>+</sup>	353	97.0	103.6	22 265	101.1	87.8
Июнь <sup>1</sup>	353	99.9	103.3	22 950	103.1	91.8

### Среднемесячная номинальная заработная плата по видам валют

(в %-ах к соответствующему месяцу прошлого года)



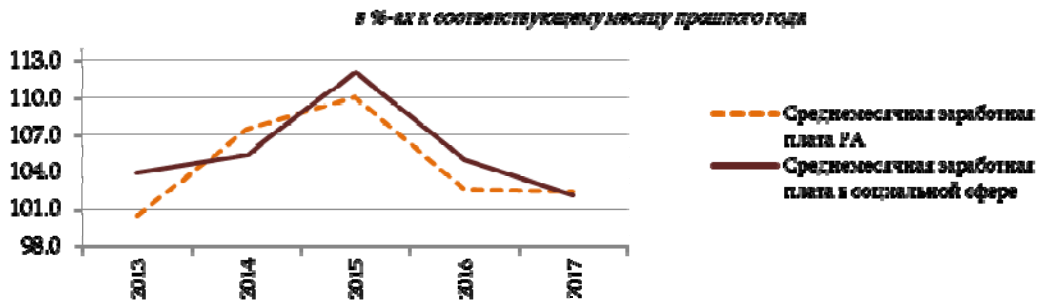
### Среднемесячная номинальная заработная плата в социальной сфере<sup>2</sup>, по месяцам

	2016г., драм	2017г., драм	К соответствующему месяцу прошлого года, %
Январь	123 404	127 432	103.3
Февраль	123 359	126 218	102.3
Март	124 298	127 734	102.8
Апрель	125 845	128 700	102.3
Май	127 390	130 024	102.1

<sup>1</sup> Оценка

<sup>2</sup> Включены отрасли здравоохранения, образования, культуры и искусства.

## Среднемесячная номинальная заработная плата в социальной сфере, май



## Среднемесячная номинальная заработная плата работающих по совместительству и подрядному или гражданско-правовому договору, по месяцам

	Работающие по совместительству			Работающие по подрядному или гражданско-правовому договору		
	2016г., драм	2017г., драм	к соответствующему месяцу 2016г., %	2016г., драм	2017г., драм	к соответствующему месяцу 2016г., %
Январь	135 764	136 734	100.7	127 858	124 694	97.5
Февраль	129 109	138 340	107.1	135 552	128 660	94.9
Март	129 247	137 972	106.8	158 905	132 215	83.2
Апрель	131 678	140 518	106.7	188 370	141 858	75.3
Май	134 039	140 605	104.9	146 577	153 505	104.7

## Среднемесячная номинальная заработная плата работающих по совместительству и подрядному или гражданско-правовому договору, по видам экономической деятельности, май 2017г.

	Работающие по совместительству	Работающие по подрядному или гражданско-правовому договору
<b>Всего</b>	<b>140 605</b>	<b>153 505</b>
Сельское хозяйство, лесное хозяйство и рыболовство	-	59 870
Горнодобывающая промышленность и разработка карьеров	606 591	366 003
Обработывающая промышленность	180 993	201 989
Снабжение электроэнергией, газом, паром и кондиционированным воздухом	3 106 765	163 813
Водоснабжение, канализация, обработка отходов и получение вторичного сырья	84 400	343 960
Строительство	239 184	220 762
Оптовая и розничная торговля; ремонт автомобилей и мотоциклов	184 476	201 891
Перевозки и складское хозяйство	237 947	266 044
Организация проживания и общественного питания	261 650	90 076
Информация и связь	168 496	213 784
Финансовая и страховая деятельность	343 308	108 319
Операции с недвижимым имуществом	319 905	164 957
Профессиональная, научная и техническая деятельность	115 224	206 389
Административная и вспомогательная деятельность	157 426	82 414
Государственное управление и оборона; обязательное социальное обеспечение	98 411	131 827
Образование	109 216	123 918
Здравоохранение и социальное обслуживание населения	120 962	149 548
Культура, развлечения и отдых	150 902	115 450
Предоставление прочих видов услуг	166 429	105 512

## 1. РЕАЛЬНЫЙ СЕКТОР

### Среднемесячная номинальная заработная плата по секторам экономики, по кварталам

	Всего		Государственный		Негосударственный	
	2016г.	2017г.	2016г.	2017г.	2016г.	2017г.
I квартал	181 484	185 067	157 047	155 696	215 528	221 975
II квартал	184 917	189 555 <sup>1</sup>	157 728	157 281 <sup>1</sup>	221 154	228 618 <sup>1</sup>

драм

### Среднемесячная номинальная заработная плата по секторам экономики, нарастающая

	Всего		Государственный		Негосударственный	
	2016г.	2017г.	2016г.	2017г.	2016г.	2017г.
Январь	177 539	180 354	154 518	151 534	209 954	216 804
Январь-февраль	179 477	181 630	156 917	154 151	211 133	216 314
Январь-март	181 484	185 067	157 047	155 696	215 528	221 975
Январь-апрель	182 925	186 093	157 415	156 267	218 180	223 314
Январь-май	183 199	186 639 <sup>♦</sup>	157 203	156 258 <sup>♦</sup>	218 859	224 282 <sup>♦</sup>
Январь-июнь	183 197	187 322 <sup>1</sup>	157 383	156 486 <sup>1</sup>	218 370	225 347 <sup>1</sup>
<i>в %-ах к соответствующему периоду прошлого года</i>						
Январь	102.5	101.6	99.6	98.1	105.4	103.3
Январь-февраль	103.5	101.2	100.9	98.2	106.0	102.5
Январь-март	103.4	102.0	100.7	99.1	105.8	103.0
Январь-апрель	103.3	101.7	100.0	99.3	106.2	102.4
Январь-май	103.1	101.9 <sup>♦</sup>	99.6	99.4 <sup>♦</sup>	106.3	102.5 <sup>♦</sup>
Январь-июнь	102.8	102.3 <sup>1</sup>	99.5	99.4 <sup>1</sup>	105.7	103.2 <sup>1</sup>

драм

### Среднемесячная номинальная заработная плата по видам валют (по курсу ЦБ РА), нарастающая, 2017г.

	Драм	%		Доллар США	%	
		к предыдущему периоду	к соответствующему периоду 2016г.		к предыдущему периоду	к соответствующему периоду 2016г.
Январь	180 354	77.0	101.6	371	76.5	101.6
Январь-февраль	181 630	100.7	101.2	374	100.7	101.9
Январь-март	185 067	101.9	102.0	381	102.0	102.6
Январь-апрель	186 093	100.6	101.7	383	100.6	102.0
Январь-май <sup>♦</sup>	186 639	100.3	101.9	385	100.4	101.9
Январь-июнь <sup>1</sup>	187 322	100.4	102.3	387	100.5	102.1

	Евро	%		Рубль РФ	%	
		к предыдущему периоду	к соответствующему периоду 2016г.		к предыдущему периоду	к соответствующему периоду 2016г.
Январь	348	75.7	103.6	22 266	74.1	78.3
Январь-февраль	351	100.8	105.1	22 096	99.2	77.8
Январь-март	357	101.9	106.1	22 378	101.3	80.5
Январь-апрель	359	100.5	106.1	22 287	99.6	81.6
Январь-май <sup>♦</sup>	358	99.7	105.6	22 272	99.9	82.9
Январь-июнь <sup>1</sup>	357	99.8	105.2	22 380	100.5	84.3

<sup>1</sup> Оценка