

1.4.2. Աշխատանքի վարձատրություն և աշխատողների թվաքանակ

Ստորև ներկայացվող տեղեկատվության աղբյուրը ՀՀ պետական եկամուտների կոմիտեի (ՀՀ ՊԵԿ) Եկամտային հարկի և սոցիալական վճարի անձնավորված հաշվառման տվյալների բազան է (բազա), որում ԱՐՄՍՍՍՍ-ին հասանելի սկզբնական միավորը գործատուն է, այլ ոչ թե վարձու աշխատողը:

Տեղեկատվական սույն աղբյուրի շրջանակում ստորև ներկայացվող ցուցանիշներում.

ա) ներառված են նաև արտաքին համատեղությամբ աշխատողների աշխատանքի վարձատրության և դրան հավասարեցված այլ վճարումները (ԱՎՀՎ).

բ) ներառված չեն զինվորականների տվյալները:

Հարկ է նկատի ունենալ, որ.

1. ՀՀ ՊԵԿ-ից ԱՐՄՍՍՍՍ-ին փոխանցվող տվյալների համեմատ՝ տվյալ ամսվա հրապարակվող վիճակագրական տեղեկատվության մեջ չեն հաշվվում.

ա) Տնտեսական գործունեության տեսակների դասակարգչի Բաժին Ս. «Օտարերկրյա (էքստերիտորիալ) կազմակերպությունների գործունեություն» իրականացնող միավորների տվյալները,

բ) այն կազմակերպությունների տվյալները, որոնց տնտեսական գործունեության տեսակների ծածկագրերը բացակայում են:

2. ԱՐՄՍՍՍՍ-ի և ՀՀ ՊԵԿ կողմից հրապարակվող նույնանուն ցուցանիշները (օրինակ՝ աշխատողների թվաքանակ, կազմակերպությունների թիվ և այլն) կարող են միմյանցից տարբերվել, քանի որ.

ա) ՀՀ ՊԵԿ-ից ԱՐՄՍՍՍՍ-ին փոխանցվող տվյալներում ներառված չեն Օ-ական ԱՎՀՎ ունեցող աշխատողների տվյալները, բացառությամբ հարկադիր պարապորդում գտնվող աշխատողների հաշվարկային տվյալների (տե՛ս պարզաբանումը՝ ստորև), ինչը բխում է միջին աշխատավարձի վիճակագրական ցուցանիշի հաշվարկման մեթոդաբանությունից:

2020թ. ապրիլից սկսած՝ COVID-19 համավարակի տնտեսական ազդեցությունը հնարավորինս գնահատելու նպատակով, կազմակերպությունների թվի, աշխատողների թվաքանակի և միջին աշխատավարձի ցուցանիշների հաշվարկներում ներառվել են նաև աշխատողներին ամբողջությամբ կամ նրանց մի մասին չվճարվող հարկադիր պարապորդ ուղարկած կազմակերպությունների տվյալները: Այդ աշխատողների աշխատանքային գործունեությունը չի դադարեցվել, սակայն չեն վարձատրվել: Հարկ է, սակայն, նկատի ունենալ, որ ՀՀ ՊԵԿ տվյալների բազայում հարկադիր պարապորդի վերաբերյալ փաստական տվյալներ առկա չեն: Այնուհանդերձ, նույն բազայի շրջանակում՝ գործատուներից հավաքվող այլ տվյալների հիման վրա, հաշվարկային կարգով դրանք մոտարկվել են: Մասնավորապես, ՀՀ ՊԵԿ-ից լրացուցիչ ստացվել են տվյալներ այն գործատուների մասին, որոնք տվյալ ամսում ունեցել են Օ-ական ԱՎՀՎ ունեցող աշխատողներ, ովքեր չեն եղել քաղաքացիաիրավական պայմանագրի հիման վրա աշխատողներ, չեն գտնվել չվճարվող արձակուրդում կամ ժամանակավոր անաշխատունակության մեջ:

բ) ԱՐՄՍՍՍՍ-ի ստուգաճշտումների արդյունքում կարող են վերանայվել կազմակերպությունների տնտեսական գործունեության տեսակի ծածկագրերը, գործունեության վայրի տվյալները:

գ) ՀՀ ՊԵԿ տվյալների բազան ԱՐՄՍՍՍՍ-ին փոխանցվում է հաշվետու ամսվան հաջորդող 25-26-րդ օրը՝ դրան նախորդող օրվա դրությամբ հավաքված տվյալների շրջանակով: Այսինքն, ՀՀ ՊԵԿ տվյալների բազայում հաջորդիվ համարվող տվյալները բացակայում են հրապարակվող վիճակագրական տեղեկատվությունից՝ հաշվի առնելով ԱՐՄՍՍՍՍ-ի կողմից տվյալ ամսվա ցուցանիշների հրապարակման վերջնաժամկետները:

Վերոնշյալ ժամկետից վաղ ՀՀ ՊԵԿ տվյալների ԱՐՄՍՍՍՍ-ին տրամադրումը կարող է հանգեցնել տվյալների նշանակալի թերընդգրկվածության:

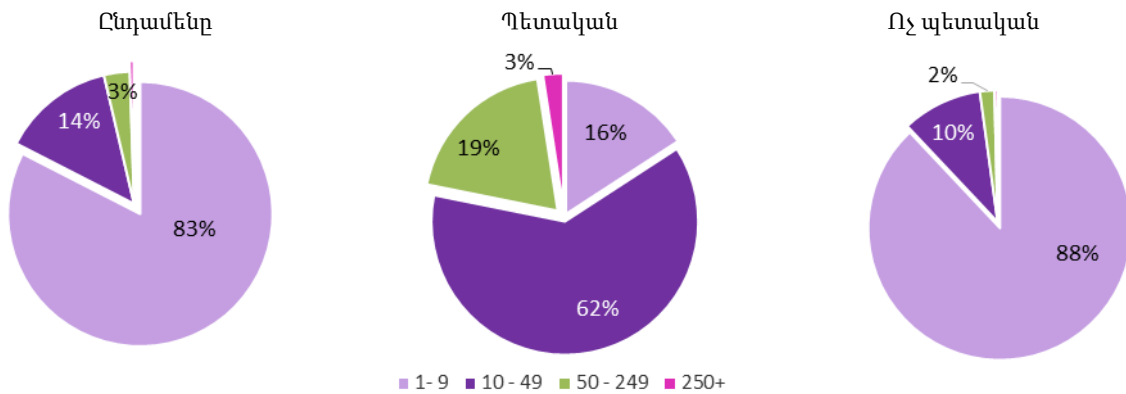
3. Ցուցանիշների ընթացիկ ճշգրտումներից զատ՝ պայմանավորված տվյալների մշակման վիճակագրական ստանդարտ գործընթացով, հրապարակվող տեղեկատվությունը կամ դրա առանձին հատվածները հաջորդիվ կարող են ճշգրտվել՝ կազմակերպությունների կողմից ՀՀ ՊԵԿ-ին տվյալների ուշացումով տրամադրման կամ դրանց ճշգրտման հետևանքով, եթե վերջիններս նշանակալի ազդեցություն ունեն ցուցանիշների ներկայացուցչականության վրա:

Կազմակերպությունների թիվը, աշխատողների թվաքանակը և միջին ամսական անվանական աշխատավարձն ըստ կազմակերպության չափի¹ և տնտեսության ինստիտուցիոնալ հատվածների, 2021թ. մայիս

Կազմակերպություններն ըստ չափի	Կազմակերպությունների թիվը	Ընդամենի նկատմամբ, %	Աշխատողների թվաքանակը, մարդ	Ընդամենի նկատմամբ, %	Աշխատողների միջին թվաքանակը, մարդ	Միջին ամսական աշխատավարձը, դրամ
Ընդամենը						
Ընդամենը	54 826	100	647 212	100	11.8	197 298
1- 9 աշխատող	45 282	82.6	118 937	18.4	2.6	105 121
10 - 49 աշխատող	7 551	13.8	158 732	24.5	21.0	154 070
50 - 249 աշխատող	1 704	3.1	160 518	24.8	94.2	201 692
250 > աշխատող	289	0.5	209 025	32.3	723.3	279 201
Պետական, համայնքային (պետական)						
Ընդամենը	4 093	100	207 253	100	50.6	169 899
1- 9 աշխատող	648	15.8	4 037	1.9	6.2	182 331
10 - 49 աշխատող	2 551	62.3	63 954	30.9	25.1	115 754
50 - 249 աշխատող	794	19.4	67 923	32.8	85.5	152 691
250 > աշխատող	100	2.4	71 339	34.4	713.4	234 121
Ոչ պետական						
Ընդամենը	50 733	100	439 959	100	8.7	210 205
1- 9 աշխատող	44 634	88.0	114 900	26.1	2.6	102 409
10 - 49 աշխատող	5 000	9.9	94 778	21.5	19.0	179 924
50 - 249 աշխատող	910	1.8	92 595	21.0	101.8	237 636
250 > աշխատող	189	0.4	137 686	31.3	728.5	297 751

¹ Այստեղ և հետայսու՝ կազմակերպությունների չափերի սույն դասակարգման հիմքում ընկած է ԵՄ «Աշխատանքի գնի և վաստակի կառուցվածքային վիճակագրության որակի գնահատման մասին Խորհրդի թիվ 530/1999 (ԵՀ) կանոնակարգը կիրարկելու վերաբերյալ» 2006թ. մայիսի 5-ի Հանձնաժողովի թիվ 698/2006 (ԵՀ) կանոնակարգը: Ի լրումն վերոնշյալ կանոնակարգով նախատեսված դասակարգման, 1-9՝ աշխատող ունեցող կազմակերպությունները պայմանականորեն համարվել են գերփոքր, 10-49-ը՝ փոքր, 50-249-ը՝ միջին և 250 և ավելի (250 >)՝ աշխատող ունեցող կազմակերպությունները՝ խոշոր՝ անկախ գործունեության տեսակից:

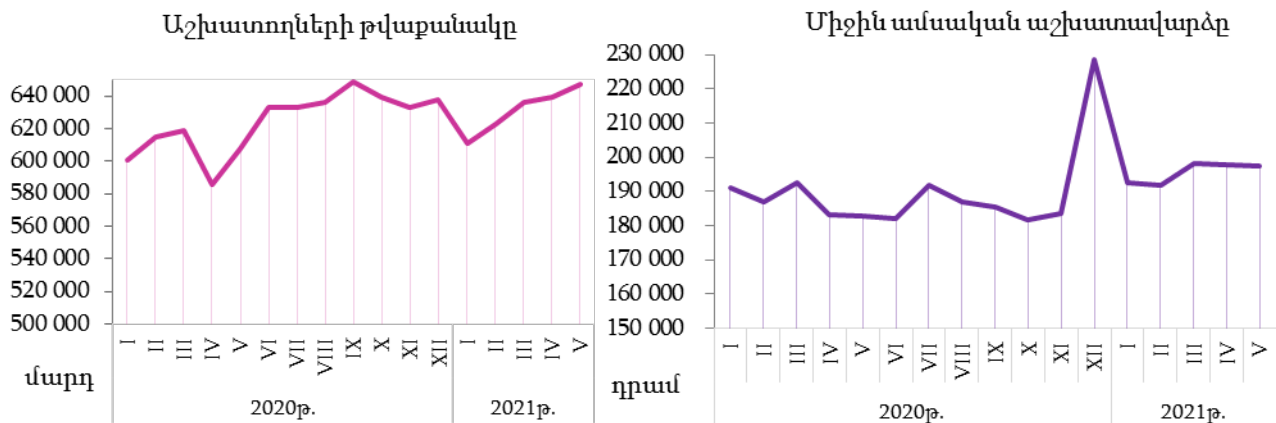
Կազմակերպությունների թվի բաշխումն ըստ կազմակերպության չափի¹
և տնտեսության ինստիտուցիոնալ հատվածների,
2021թ. մայիս



Կազմակերպությունների թիվը, աշխատողների թվաքանակը և
միջին ամսական անվանական աշխատավարձը
2020-2021թթ. ամիսներով

	Կազմակերպությունների թիվը		Աշխատողների թվաքանակը, մարդ		Միջին ամսական աշխատավարձը, դրամ	
	2020թ.	2021թ.	2020թ.	2021թ.	2020թ.	2021թ.
Հունվար	46 200	51 469	600 340	610 427	191 012	192 441
Փետրվար	48 186	52 362	614 812	622 292	186 954	191 639
Մարտ	48 802	53 527	618 565	635 797	192 448	198 057
Ապրիլ	46 082	54 055	585 103	639 348	183 035	197 578
Մայիս	49 010	54 826	607 848	647 212	182 799	197 298
Հունիս	51 192	55 606 ²	632 964	655 783 ²	182 149	201 197 ²

Աշխատողների թվաքանակը և միջին ամսական անվանական աշխատավարձն
ըստ ամիսների, 2020-2021թթ.



¹ Ըստ աշխատողների թվաքանակի չափորոշիչի
² Նախնական

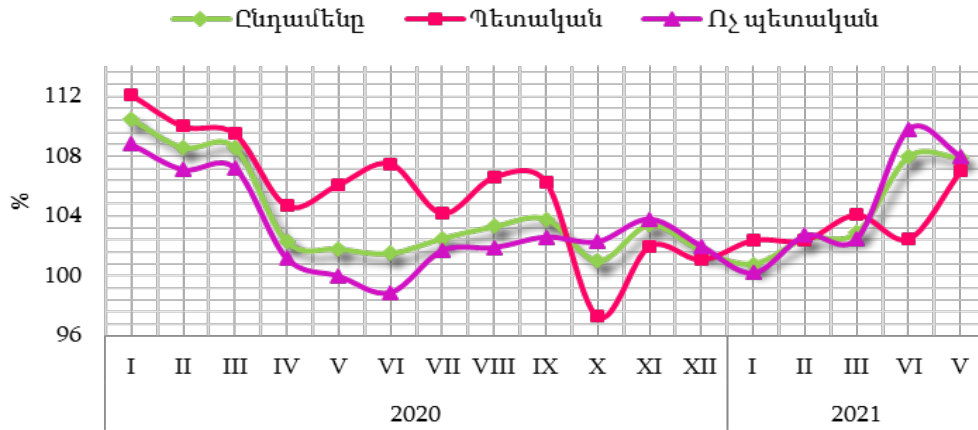
1.4.2.1 Աշխատանքի վարձատրություն

Միջին ամսական անվանական աշխատավարձն ըստ կազմակերպության չափի և տնտեսության ինստիտուցիոնալ հատվածների, 2021թ. ամիսներով

	1 և ավելի աշխատող ունեցող կազմակերպություններ			որից՝ 50 և ավելի աշխատող ունեցող կազմակերպություններ		
	ընդամենը	պետական	ոչ պետական	ընդամենը	պետական	ոչ պետական
<i>դրամ</i>						
Հունվար	192 441	164 252	206 451	238 273	188 206	269 905
Փետրվար	191 639	166 818	203 807	237 102	191 228	265 915
Մարտ	198 057	169 568	211 805	246 094	194 122	278 205
Ապրիլ	197 578	167 111	212 229	245 049	191 851	278 005
Մայիս	197 298	169 899	210 205	245 533	194 404	276 453
Հունիս ¹	201 197	172 382	214 587	251 200	197 937	282 880
<i>%, նախորդ ամսվա նկատմամբ</i>						
Հունվար	84.3	72.6	90.0	82.1	70.4	88.9
Փետրվար	99.6	101.6	98.7	99.5	101.6	98.5
Մարտ	103.3	101.6	103.9	103.8	101.5	104.6
Ապրիլ	99.8	98.6	100.2	99.6	98.8	99.9
Մայիս	99.9	101.7	99.0	100.2	101.3	99.4
Հունիս ¹	102.0	101.5	102.1	102.3	101.8	102.3
<i>%, 2021թ. / 2020թ.</i>						
Հունվար	100.8	102.4	100.2	101.8	102.8	101.9
Փետրվար	102.5	102.4	102.7	103.6	102.7	104.5
Մարտ	102.9	104.1	102.5	103.0	104.3	102.9
Ապրիլ	108.0	102.5	109.8	108.6	102.6	111.3
Մայիս	107.9	107.0	108.0	108.5	107.5	108.9
Հունիս ¹	110.5	105.2	112.6	111.8	105.6	114.9

¹ Նախնական

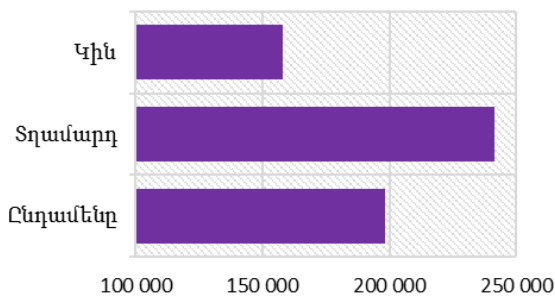
Միջին ամսական անվանական աշխատավարձի փոփոխությունը նախորդ տարվա նկատմամբ, ըստ տնտեսության ինստիտուցիոնալ հատվածների, ամիսներով 2021թ. / 2020թ.



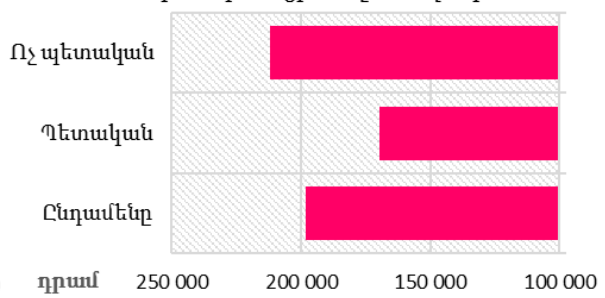
Միջին ամսական անվանական աշխատավարձն ըստ կազմակերպության չափի, տնտեսության ինստիտուցիոնալ հատվածների և աշխատողների սեռի, 2021թ. մայիս

	Ընդամենը, դրամ	այդ թվում՝ ըստ տնտեսության հատվածների		այդ թվում՝ ըստ կազմակերպությունների չափի		
		պետական	ոչ պետական	1-9 աշխատող	10-49 աշխատող	50 > աշխատող
Ընդամենը	197 298	169 899	210 205	105 121	154 070	245 533
Տղամարդ	241 891	209 958	251 191	116 623	190 379	303 328
Կին	155 476	156 088	160 680	93 413	125 518	190 073

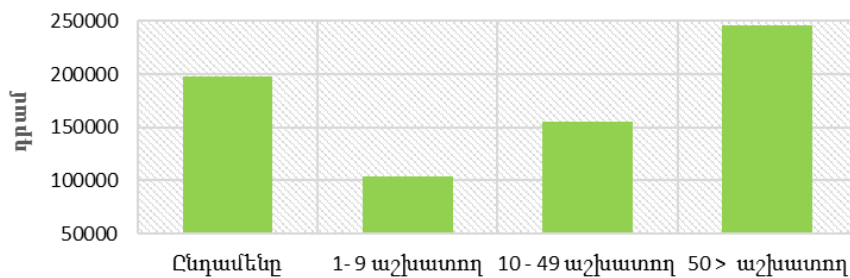
Միջին աշխատավարձն ըստ սեռի



Միջին աշխատավարձն ըստ տնտեսության ինստիտուցիոնալ հատվածի



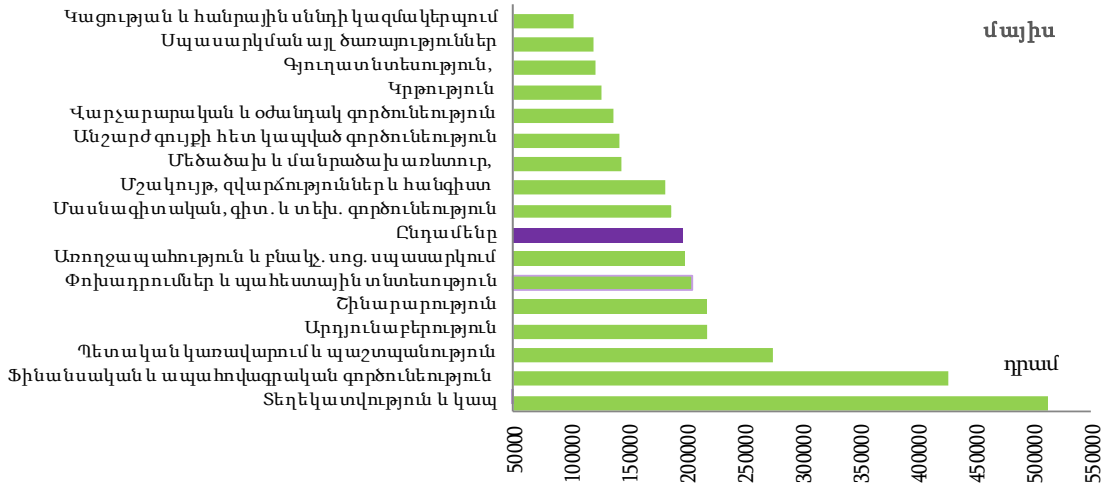
Միջին աշխատավարձն ըստ կազմակերպության չափի



Միջին ամսական անվանական աշխատավարձն ըստ տնտեսության ինստիտուցիոնալ հատվածների և տնտեսական գործունեության տեսակների, 2021թ. մայիս

ՏԳՏԻ (սալֆ.2)		Ընդամենը, դրամ	այդ թվում		%, 2021թ. / 2020թ.		
			պետական	ոչ պետական	ընդամենը	պետական	ոչ պետական
A - S	Ընդամենը	197 298	169 899	210 205	107.9	107.0	108.0
A	Գյուղատնտեսություն, անտառային տնտեսություն և ձկնորսություն	121 613	135 539	118 855	106.7	123.5	103.3
B	Հանքագործական արդյունաբերություն և բացահանքերի շահագործում	467 098	-	467 098	106.2	-	106.2
C	Մշակող արդյունաբերություն	183 541	-	183 541	102.5	-	102.5
D	Էլեկտրականության, գազի, գոլորշու և լավորակ օդի մատակարարում	230 795	368 283	218 534	96.9	101.7	96.0
E	Ջրամատակարարում, կոյուղի, թափոնների կառավարում և վերամշակում	180 847	154 737	201 287	105.7	111.8	102.7
F	Շինարարություն	217 780	241 751	217 626	107.5	105.5	107.5
G	Մեծածախ և մանրածախ առևտուր, ավտոմեքենաների և մոտոցիկլների նորոգում	144 558	-	144 558	108.4	-	108.4
H	Փոխադրումներ և պահեստային տնտեսություն	205 938	231 179	188 869	111.4	120.0	105.4
I	Կացության և հանրային սննդի կազմակերպում	102 788	-	102 788	120.8	-	120.8
J	Տեղեկատվություն և կապ	513 737	207 112	532 387	110.9	97.9	110.7
62, 63.1	<i>որից</i> ՝ տեղեկատվական տեխնոլոգիաներ	644 016	342 949	645 452	106.7	96.6	106.7
K	Ֆինանսական և ապահովագրական գործունեություն	427 250	388 150	429 008	111.3	84.6	112.6
L	Անշարժ գույքի հետ կապված գործունեություն	141 908	137 819	142 409	107.5	104.6	107.9
M	Մասնագիտական, գիտական և տեխնիկական գործունեություն	188 259	149 305	205 402	113.5	120.2	109.0
72	<i>որից</i> ՝ գիտական հետազոտություններ և մշակումներ	147 059	127 493	248 749	99.0	103.2	89.7
N	Վարչարարական և օժանդակ գործունեություն	136 905	178 265	128 489	106.1	106.0	106.1
O	Պետական կառավարում և պաշտպանություն, պարտադիր սոցիալական ապահովություն	274 355	274 355	-	114.0	114.0	-
P	Կրթություն	127 405	124 253	161 367	100.4	102.5	89.4
Q	Առողջապահություն և բնակչության սոցիալական սպասարկում	199 108	191 485	208 868	111.7	106.1	119.3
R	Մշակույթ, զվարճություններ և հանգիստ	182 440	124 575	259 336	102.3	100.3	102.6
90-91	<i>որից</i> ՝ մշակույթ և արվեստ	128 327	125 041	169 482	97.6	100.3	64.7
S	Մպասարկման այլ ծառայություններ	120 453	140 083	120 052	108.3	98.8	108.4

Միջին ամսական անվանական աշխատավարձն ըստ տնտեսական գործունեության տեսակների



Միջին ամսական անվանական աշխատավարձը սոցիալական ոլորտում¹

	2020թ., դրամ	2021թ., դրամ	%, 2021թ. / 2020թ.
Հունվար	143 081	145 594	101.8
Փետրվար	140 581	141 864	100.9
Մարտ	141 536	146 992	103.9
Ապրիլ	137 799	146 522	106.3
Մայիս	141 125	147 918	104.8
Հունիս	142 738	149 316 ²	104.6 ²

Միջին ամսական անվանական աշխատավարձն ըստ տնտեսության ինստիտուցիոնալ հատվածների և տնտեսական գործունեության տեսակների, 2021թ. հունիս²

ՏՊՏ (խմբ. շ)		Ընդամենը, դրամ	այդ թվում		%, 2021թ. / 2020թ.		
			պետական	ոչ պետական	ընդամենը	պետական	ոչ պետական
A - S	Ընդամենը	201 197	172 382	214 587	110.5	105.2	112.6
A	Գյուղատնտեսություն, անտառային տնտեսություն և ձկնորսություն	124 230	137 254	121 696	109.7	132.1	104.9
B	Հանքագործական արդյունաբերություն և բացահանքերի շահագործում	687 510	-	687 510	127.8	-	127.8
C	Մշակող արդյունաբերություն	176 287	-	176 287	114.2	-	114.2
D	Էլեկտրականության, գազի, գոլորշու և լավորակ օդի մատակարարում	234 651	378 050	221 847	100.2	104.9	99.4
E	Ջրամատակարարում, կոյուղի, թափոնների կառավարում և վերամշակում	181 768	161 299	198 043	104.6	106.0	103.9
F	Շինարարություն	215 055	461 955	213 504	102.0	185.5	101.3

¹ Ներառված են առողջապահության, կրթության, մշակույթի և արվեստի ոլորտները:

² Նախնական

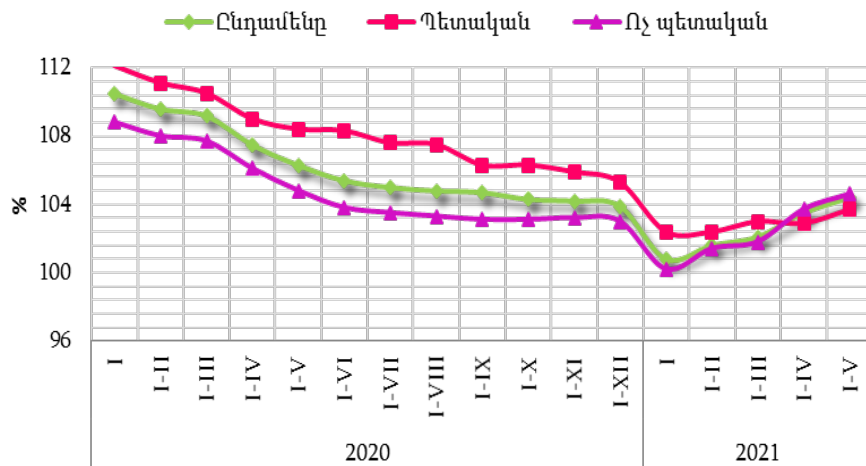
1.ԻՐԱԿԱՆ ՀԱՏՎԱԾ

ՏԳՏԴ (խմբ. 2)		Ընդամենը, դրամ	այդ թվում		%, 2021թ. / 2020թ.		
			պետա- կան	ոչ պետական	ընդամենը	պետա- կան	ոչ պետական
G	Մեծածախ և մանրածախ առևտուր, ավտոմեքենաների և մոտոցիկլների նորոգում	145 231	-	145 231	107.7	-	107.7
H	Փոխադրումներ և պահեստային տնտեսություն	208 117	213 903	204 162	117.8	111.5	122.4
I	Կացության և հանրային սննդի կազմակերպում	103 058	-	103 058	124.0	-	124.0
J	Տեղեկատվություն և կապ	534 572	225 494	553 127	119.4	107.4	119.0
62, 63.1	<i>որից</i> ՝ տեղեկատվական տեխնոլոգիաներ	679 409	412 320	680 671	111.7	101.0	111.6
K	Ֆինանսական և ապահովագրական գործունեություն	400 532	396 224	400 723	101.2	72.2	103.0
L	Անշարժ գույքի հետ կապված գործունեություն	140 556	137 349	140 933	108.3	111.8	107.9
M	Մասնագիտական, գիտական և տեխնիկական գործունեություն	191 460	150 303	209 086	107.7	104.2	108.0
72	<i>որից</i> ՝ գիտական հետազոտություններ և մշակումներ	154 082	132 229	266 633	100.1	102.9	94.9
N	Վարչարարական և օժանդակ գործունեություն	145 619	167 883	141 057	114.1	106.8	115.9
O	Պետական կառավարում և պաշտպանություն, պարտադիր սոցիալական ապահովություն	284 649	284 649	-	112.2	112.2	-
P	Կրթություն	129 597	127 552	152 421	102.0	103.4	95.2
Q	Առողջապահություն և բնակչության սոցիալական սպասարկում	200 266	189 550	213 992	110.8	104.8	118.4
R	Մշակույթ, զվարճություններ և հանգիստ	174 358	123 657	237 795	99.4	98.9	103.0
90-91	<i>որից</i> ՝ մշակույթ և արվեստ	124 691	124 140	129 816	91.7	98.8	42.4
S	Մպասարկման այլ ծառայություններ	116 791	139 933	116 340	104.6	104.4	104.6

Միջին ամսական անվանական աշխատավարձն ըստ կազմակերպության չափի և տնտեսության ինստիտուցիոնալ հատվածների, 2021թ. աճողական

	1 և ավելի աշխատող ունեցող կազմակերպություններ			որից՝ 50 և ավելի աշխատող ունեցող կազմակերպություններ		
	<i>դրամ</i>					
	ընդամենը	պետական	ոչ պետական	ընդամենը	պետական	ոչ պետական
Հունվար	192 441	164 252	206 451	238 273	188 206	269 905
Հունվար-փետրվար	192 036	165 542	205 114	237 682	189 730	267 887
Հունվար-մարտ	194 085	166 937	207 394	240 548	191 251	271 442
Հունվար-ապրիլ	194 975	166 981	208 633	241 691	191 403	273 115
Հունվար-մայիս	195 452	167 568	208 958	242 477	192 007	273 804
Հունվար-հունիս ¹	196 440	168 347	209 937	243 977	193 004	275 386
	<i>%, 2021թ. / 2020թ.</i>					
Հունվար	100.8	102.4	100.2	101.8	102.8	101.9
Հունվար-փետրվար	101.6	102.4	101.4	102.7	102.7	103.2
Հունվար-մարտ	102.1	103.0	101.8	102.8	103.3	103.1
Հունվար-ապրիլ	103.5	102.9	103.7	104.2	103.1	105.1
Հունվար-մայիս	104.4	103.7	104.6	105.1	104.0	105.8
Հունվար-հունիս ¹	105.4	103.9	105.9	106.2	104.3	107.3

Միջին ամսական անվանական աշխատավարձի փոփոխությունը նախորդ տարվա նկատմամբ Ըստ տնտեսության ինստիտուցիոնալ հատվածների, աճողական



¹ Նախնական

1.ԻՐԱԿԱՆ ՀԱՏՎԱԾ

Միջին ամսական անվանական աշխատավարձն ըստ տնտեսության ինստիտուցիոնալ հատվածների և տնտեսական գործունեության տեսակների, 2021թ. հունվար-մայիս

ՏԳՏԴ (Խմբ. 2)		Ընդամենը, դրամ	այդ թվում		%, 2021թ. / 2020թ.		
			պետական	ոչ պետական	ընդամենը	պետական	ոչ պետական
A - S	Ընդամենը	195 452	167 568	208 958	104.4	103.7	104.5
A	Գյուղատնտեսություն, անտառային տնտեսություն և ձկնորսություն	123 193	138 049	120 036	99.4	117.3	95.6
B	Հանքագործական արդյունաբերություն և բացահանքերի շահագործում	455 671	-	455 671	100.9	-	100.9
C	Մշակող արդյունաբերություն	172 041	-	172 041	102.8	-	102.8
D	Էլեկտրականության, գազի, գոլորշու և լավորակ օդի մատակարարում	247 168	365 725	236 590	100.5	99.8	100.5
E	Ջրամատակարարում, կոյուղի, թափոնների կառավարում և վերամշակում	182 471	156 190	203 088	104.0	106.4	102.9
F	Շինարարություն	203 791	234 776	203 575	103.9	113.3	103.8
G	Մեծածախ և մանրածախ առևտուր, ավտոմեքենաների և մոտոցիկլների նորոգում	142 244	-	142 244	104.4	-	104.4
H	Փոխադրումներ և պահեստային տնտեսություն	194 772	211 386	183 333	101.6	102.6	100.6
I	Կացության և հանրային սննդի կազմակերպում	97 753	-	97 753	104.0	-	104.0
J	Տեղեկատվություն և կապ	529 517	212 770	548 798	108.9	97.0	108.4
62, 63.1	<i>որից՝ տեղեկատվական տեխնոլոգիաներ</i>	672 754	411 435	674 025	104.2	101.8	104.1
K	Ֆինանսական և ապահովագրական գործունեություն	432 414	427 420	432 642	97.8	98.9	97.8
L	Անշարժ գույքի հետ կապված գործունեություն	139 751	134742	140 411	101.8	104.1	101.5
M	Մասնագիտական, գիտական և տեխնիկական գործունեություն	196 184	154597	213 953	105.5	105.1	105.1
72	<i>որից՝ գիտական հետազոտություններ և մշակումներ</i>	157 614	137 969	253 815	96.3	100.3	91.4
N	Վարչարարական և օժանդակ գործունեություն	137475	175019	130 219	102.6	108.6	100.7
O	Պետական կառավարում և պաշտպանություն, պարտադիր սոցիալական ապահովություն	269 281	269281	-	108.0	108.0	-
P	Կրթություն	126 398	123432	160 707	100.5	102.1	94.1
Q	Առողջապահություն և բնակչության սոցիալական սպասարկում	194 726	187478	204 217	108.4	105.1	112.5
R	Մշակույթ, զվարճություններ և հանգիստ	180 539	123267	259 127	100.0	99.4	106.2
90-91	<i>որից՝ մշակույթ և արվեստ</i>	124 578	123 702	136 593	95.2	99.5	60.5
S	Սպասարկման այլ ծառայություններ	120 025	136812	119 667	102.7	92.4	102.9

Միջին ամսական անվանական աշխատավարձն ըստ կազմակերպության չափի
և տնտեսության ինստիտուցիոնալ հատվածների՝ 2021թ. ըստ եռամսյակների

	1 և ավելի աշխատող ունեցող կազմակերպություններ			որից՝ 50 և ավելի աշխատող ունեցող կազմակերպություններ		
	դրամ					
	ընդամենը	պետական	ոչ պետական	ընդամենը	պետական	ոչ պետական
I եռամսյակ	194 085	166 937	207 394	240 548	191 251	271 442
II եռամսյակ ¹	198 707	169 799	212 354	247 289	194 733	279 148
	%, 2021թ. / 2020թ.					
I եռամսյակ	102.1	103.0	101.8	102.8	103.3	103.1
II եռամսյակ ¹	108.8	104.9	110.1	109.7	105.2	111.7

1.4.2.2 Աշխատողների թվաքանակ

Աշխատողների թվաքանակն ըստ տնտեսության ինստիտուցիոնալ հատվածների
և տնտեսական գործունեության տեսակների,
2021թ. մայիս

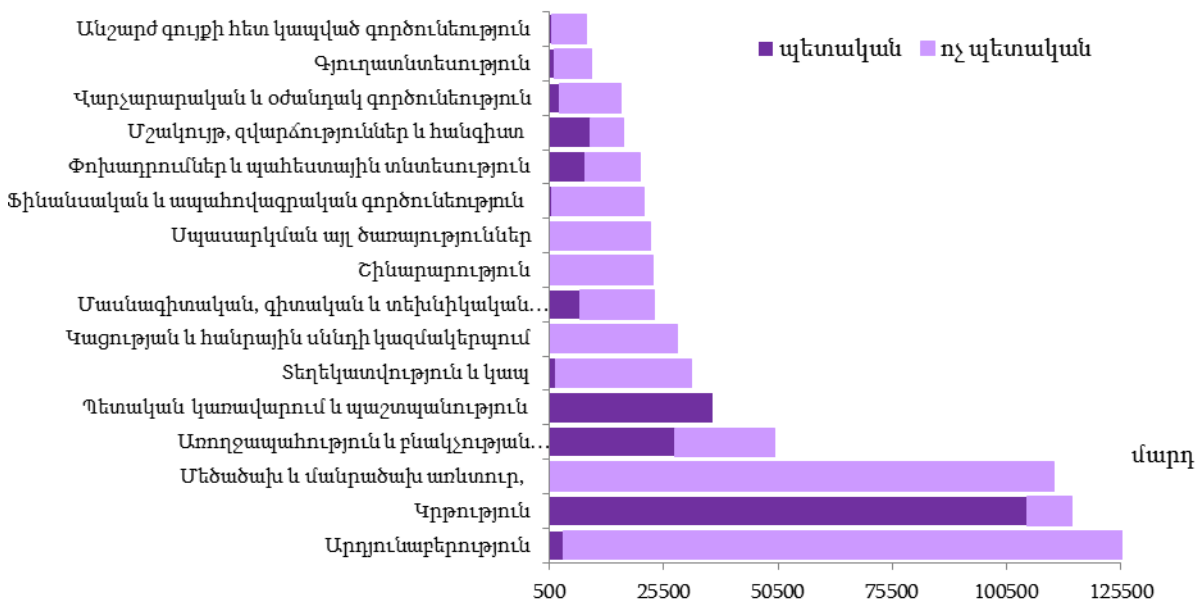
ՏԳՏԻ (խաբ. 2)		Ընդամենը, մարդ	այդ թվում		%, 2021թ. / 2020թ.		
			պետական	ոչ պետական	ընդամենը	պետական	ոչ պետական
A - S	Ընդամենը	647 212	207 253	439 959	106.5	103.4	108.0
A	Գյուղատնտեսություն, անտառային տնտեսություն և ձկնորսություն	9 681	1 600	8 081	100.6	81.8	105.5
B	Հանքագործական արդյունաբերություն և բացահանքերի շահագործում	10 984	-	10 984	103.3	-	103.3
C	Մշակող արդյունաբերություն	76 263	-	76 263	103.5	-	103.5
D	Էլեկտրականության, գազի, գոլորշու և յավոթակ օդի մատակարարում	19 736	1 616	18 120	96.0	99.5	95.7
E	Ջրամատակարարում, կոյուղի, թափոնների կառավարում և վերամշակում	6 739	2 959	3 780	101.6	102.9	100.6
F	Շինարարություն	23 156	148	23 008	110.5	96.1	110.6
G	Մեծածախ և մանրածախ առևտուր, ավտոմեքենաների և մոտոցիկլների նորոգում	110 872	-	110 872	104.7	-	104.7
H	Փոխադրումներ և պահեստային տնտեսություն	20 344	8 207	12 137	106.6	103.6	108.7
I	Կացության և հանրային սննդի կազմակերպում	28 395	-	28 395	127.3	-	127.3
J	Տեղեկատվություն և կապ	31 654	1 815	29 839	122.0	106.0	123.1
62, 63.1	որից՝ տեղեկատվական տեխնոլոգիաներ	19 814	94	19 720	140.2	100.0	140.5
K	Ֆինանսական և ապահովագրական գործունեություն	21 324	918	20 406	103.5	114.8	103.1
L	Անշարժ գույքի հետ կապված գործունեություն	8 501	929	7 572	102.4	109.6	101.6
M	Մասնագիտական, գիտական և տեխնիկական գործունեություն	23 498	7 181	16 317	107.0	92.7	114.8

¹ Նախնական

1.ԻՐԱԿԱՆ ՀԱՏՎԱԾ

ՏԳՏԻ (խմբ. 2)		Ընդամենը, մարդ	այդ թվում		%, 2021թ. / 2020թ.		
			պետա- կան	ոչ պետական	ընդամենը	պետա- կան	ոչ պետական
72	որից՝ գիտական հետազոտու- թյուններ և մշակումներ	6 315	5 296	1 019	104.8	105.0	104.0
N	Վարչարարական և օժանդակ գործունեություն	16 035	2 711	13 324	107.9	107.6	108.0
O	Պետական կառավարում և պաշտպա- նություն, պարտադիր սոցիալական սպահովություն	36 254	36 254	-	99.7	99.7	-
P	Կրթություն	114 743	105 000	9 743	103.9	105.1	92.8
Q	Առողջապահություն և բնակչության սոցիալական սպասարկում	49 780	27 950	21 830	111.0	105.9	118.2
R	Մշակույթ, զվարճություններ և հանգիստ	16 670	9 512	7 158	104.2	102.9	106.1
90-91	որից՝ մշակույթ և արվեստ	9 994	9 255	739	105.7	103.0	157.9
S	Սպասարկման այլ ծառայություններ	22 583	453	22 130	117.2	134.8	116.9

Աշխատողների թվաքանակն ըստ տնտեսության ինստիտուցիոնալ
հատվածների և տնտեսական գործունեության տեսակների,
2021թ. մայիս



Աշխատողների թվաքանակն ըստ տնտեսության ինստիտուցիոնալ հատվածների
և տնտեսական գործունեության տեսակների,
2021թ. հունիս¹

ՏԳՏԻ (սվ. 2)		Ընդամենը, մարդ	այդ թվում		%, 2021թ. / 2020թ.		
			պետա- կան	ոչ պետական	ընդամենը	պետա- կան	ոչ պետական
A - S	Ընդամենը	655 783	208 051	447 732	103.6	102.9	103.9
A	Գյուղատնտեսություն, անտառային տնտեսություն և ձկնորսություն	9 871	1 608	8 263	93.9	68.8	101.1
B	Հանքագործական արդյունաբերություն և բացահանքերի շահագործում	11 090	-	11 090	101.8	-	101.8
C	Մշակող արդյունաբերություն	77 131	-	77 131	99.7	-	99.7
D	Էլեկտրականության, գազի, գոլորշու և լավորակ օդի մատակարարում	19 702	1 615	18 087	95.5	99.3	95.2
E	Ջրամատակարարում, կոյուղի, թափոնների կառավարում և վերամշակում	6 755	2 992	3 763	100.1	101.6	98.9
F	Շինարարություն	23 556	147	23 409	101.2	95.5	101.3
G	Մեծածախ և մանրածախ առևտուր, ավտոմեքենաների և մոտոցիկլների նորոգում	113 224	-	113 224	103.2	-	103.2
H	Փոխադրումներ և պահեստային տնտեսություն	20 449	8 302	12 147	101.7	104.1	100.2
I	Կացության և հանրային սննդի կազմակերպում	29 905	-	29 905	116.4	-	116.4
J	Տեղեկատվություն և կապ	32 225	1 825	30 400	122.0	104.3	123.3
62, 63.1	որից տեղեկատվական տեխնոլոգիաներ	20 412	96	20316	141.4	99.0	141.7
K	Ֆինանսական և ապահովագրական գործունեություն	21 354	907	20 447	98.9	97.7	99.0
L	Անշարժ գույքի հետ կապված գործունեություն	8 612	906	7 706	99.0	95.1	99.5
M	Մասնագիտական, գիտական և տեխնիկական գործունեություն	23 855	7 153	16 702	108.4	102.1	111.3
72	որից գիտական հետազոտություններ և մշակումներ	6 298	5274	1024	103.9	104.5	101.3
N	Վարչարարական և օժանդակ գործունեություն	16 112	2 740	13 372	100.3	103.6	99.7
O	Պետական կառավարում և պաշտպանություն, պարտադիր սոցիալական ապահովություն	35 878	35 878	-	96.5	96.5	-
P	Կրթություն	115 623	106 118	9 505	104.4	106.5	85.9
Q	Առողջապահություն և բնակչության սոցիալական սպասարկում	49 698	27 910	21 788	104.8	102.6	107.7
R	Մշակույթ, զվարճություններ և հանգիստ	17 089	9 498	7 591	95.5	101.3	89.1
90-91	որից՝ մշակույթ և արվեստ	10 235	9241	994	105.8	101.3	178.1
S	Սպասարկման այլ ծառայություններ	23 654	452	23 202	116.6	105.6	116.9

¹ Նախնական

Աշխատողների թվաքանակն ըստ տնտեսության ինստիտուցիոնալ հատվածների
և տնտեսական գործունեության տեսակների,
2021թ. հունվար- մայիս

ՏԳՏԻ (խմբ. 2)		Ընդամենը, դրամ	այդ թվում		%, 2021թ. / 2020թ.		
			պետա- կան	ոչ պետական	ընդամենը	պետա- կան	ոչ պետական
A - S	Ընդամենը	631 015	205 913	425 102	104.2	103.1	104.8
A	Գյուղատնտեսություն, անտառային տնտեսություն և ձկնորսություն	8 176	1 433	6 743	107.3	88.0	112.5
B	Հանքագործական արդյունաբերություն և բացահանքերի շահագործում	10 698	-	10 698	103.5	-	103.5
C	Մշակող արդյունաբերություն	74 471	-	74 471	104.7	-	104.7
D	Էլեկտրականության, գազի, գոլորշու և լավորակ օդի մատակարարում	19 774	1 620	18 154	96.2	99.8	95.9
E	Ջրամատակարարում, կոյուղի, թափոնների կառավարում և վերամշակում	6 578	2 892	3 686	102.7	104.7	101.2
F	Շինարարություն	21 471	149	21 322	110.3	93.1	110.5
G	Մեծածախ և մանրածախ առևտուր, ավտոմեքենաների և մոտոցիկլների նորոգում	109 171	-	109 171	104.0	-	104.0
H	Փոխադրումներ և պահեստային տնտեսություն	20 113	8 202	11 911	100.4	103.0	98.6
I	Կացության և հանրային սննդի կազմակերպում	25 972	-	25 972	101.4	-	101.4
J	Տեղեկատվություն և կապ	30 597	1 756	28 841	121.5	104.2	122.7
62, 63.1	որից՝ տեղեկատվական տեխնոլոգիաներ	18 916	92	18 825	139.8	95.8	140.1
K	Ֆինանսական և ապահովագրական գործունեություն	21 161	922	20 239	99.5	103.8	99.3
L	Անշարժ գույքի հետ կապված գործունեություն	8 330	970	7 360	103.7	107.2	103.3
M	Մասնագիտական, գիտական և տեխնիկական գործունեություն	22 210	6 649	15 561	107.7	103.3	109.7
72	որից՝ գիտական հետազոտություններ և մշակումներ	5 750	4 775	975	104.6	106.7	95.2
N	Վարչարարական և օժանդակ գործունեություն	15 435	2 500	12 935	103.8	112.4	102.3
O	Պետական կառավարում և պաշտպանություն, պարտադիր սոցիալական ապահովություն	36 205	36 205	-	98.9	98.9	-
P	Կրթություն	114 126	105 043	9 083	102.5	104.4	85.2
Q	Առողջապահություն և բնակչության սոցիալական սպասարկում	48 825	27 684	21 141	107.5	104.2	112.1
R	Մշակույթ, զվարճություններ և հանգիստ	16 327	9 444	6 883	92.8	101.6	83.0
90-91	որից՝ մշակույթ և արվեստ	9 864	9 194	670	101.8	101.5	107.0
S	Սպասարկման այլ ծառայություններ	21 376	446	20 931	115.8	139.8	115.4