

1.2.7. Առևտուր և այլ ծառայություններ

1.2.7.1. Առևտուր

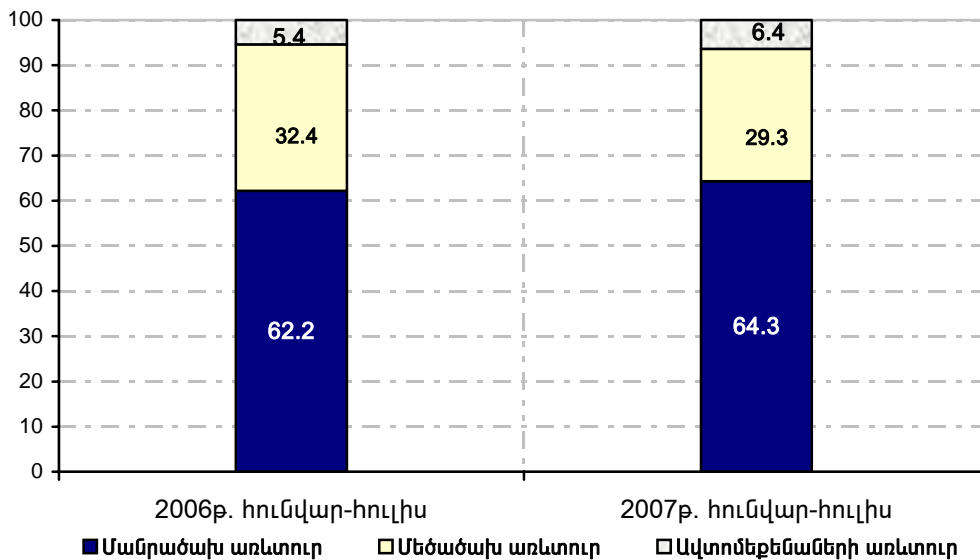
2007թ. հունվար-հուլիսին առևտրի շրջանառությունը, ընթացիկ գներով, կազմել է 675684.3 մլն. դրամ, որը 2006թ. նույն ժամանակաշրջանի համապատասխան ցուցանիշի նկատմամբ, համադրելի գներով, աճել է 7.2 %-ով:

Առևտրի շրջանառությունը

	2007թ. հունվար-հուլիս		Ընդհանուրի նկատմամբ, %	
	շրջանառությունը, մլն. դրամ	2006թ. հունվար-հուլիսի նկատմամբ, %	2006թ. հունվար-հուլիս	2007թ. հունվար-հուլիս
<b>Ընդամենը</b>	<b>675684.3</b>	<b>107.2</b>	<b>100.0</b>	<b>100.0</b>
<i>այդ թվում՝</i>				
մանրածախ առևտրի	434485.4	110.8	62.2	64.3
մեծածախ առևտրի <sup>1</sup>	197888.1	96.6	32.4	29.3
ավտոմեքենաների առևտրի <sup>2</sup>	43310.8	130.3	5.4	6.4

Առևտրի շրջանառության կառուցվածքն ըստ ձևավորման աղբյուրների

(%)



<sup>1</sup> Սկսած 2007թվականից սույն ցուցանիշը ներառում է նաև արտահանման ծավալները (բացառությամբ արտադրողների կողմից անմիջական արտահանումը)

<sup>2</sup> Սույն ցուցանիշը ներառում է ինչպես մասնագիտացված առևտրի կետերի միջոցով իրականացված ավտոմեքենաների, դրանց մասերի և պարագաների վաճառքը, այնպես էլ դրանց տեխնիկական սպասարկումը և նորոգումը:

**Մանրածախ առևտուր**

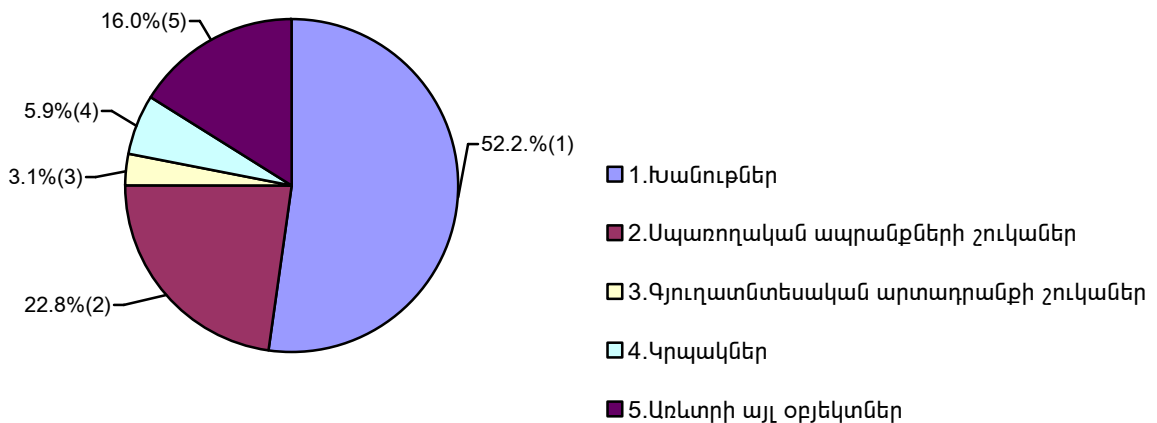
2007թ. հունվար-հուլիսին մանրածախ առևտրի շրջանառությունը, ընթացիկ գներով, կազմել է 434485.4 մլն. դրամ, որը 2006թ. նույն ժամանակաշրջանի համապատասխան ցուցանիշի նկատմամբ, համադրելի գներով, աճել է 10.8 %-ով:

**Մանրածախ առևտրի շրջանառությունը 2007թ. հունվար-հուլիսին**

	Շրջանառությունը, մլն. դրամ	Ընդհանուրի նկատմամբ, %
<b>Ընդամենը</b>	<b>434485.4</b>	<b>100.0</b>
<i>այդ թվում`</i>		
խանութների	226771.0	52.2
սպառողական ապրանքների շուկաների	98918.6	22.8
գյուղատնտեսական արտադրանքի շուկաների	13587.5	3.1
կրպակների	25550.3	5.9
առևտրի այլ օբյեկտների	69658.0	16.0

**Մանրածախ առևտրի շրջանառության կառուցվածքն ըստ ձևավորման աղբյուրների, 2007թ. հունվար-հուլիսին**

(%)



**Ապրանքային պաշարները մանրածախ առևտրում և դրանց ապահովվածությունն օրերով**

Ամիսներ	Ապրանքային պաշարներ, մլն. դրամ	Ապրանքային պաշարների ապահովվածությունն օրերով
<b>2007թ.</b>		
Փետրվարի 1-ի դրությամբ	56817.4	83
Մարտի 1-ի դրությամբ	61479.3	77
Ապրիլի 1-ի դրությամբ	66268.0	62
Մայիսի 1-ի դրությամբ	70354.5	67
Հունիսի 1-ի դրությամբ	71964.2	66
Հուլիսի 1-ի դրությամբ	74138.8	66
Օգոստոսի 1-ի դրությամբ	71885.3	64

1.2.7.2. Ծառայություններ

2007թ. հունվար-հունիսին ծառայությունների ծավալը, ընթացիկ գներով, կազմել է 287035.1 մլն.դրամ, որը 2006թ. նույն ցուցանիշի նկատմամբ, համադրելի գներով, աճել է 18.3%-ով:

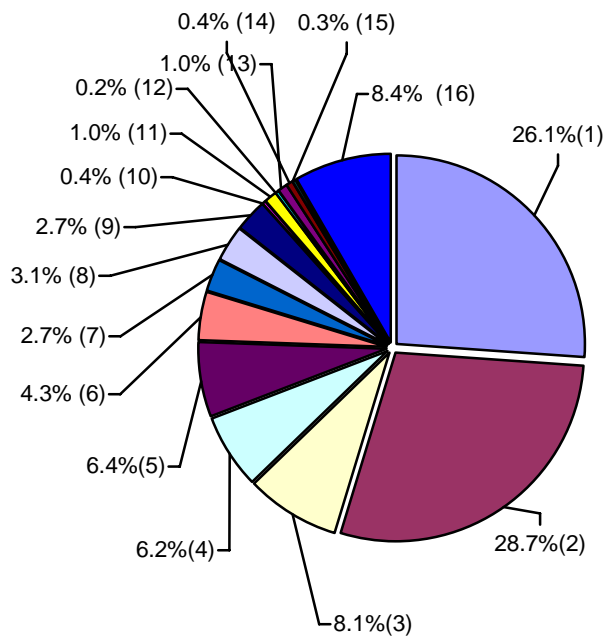
Ծառայություններն ըստ տեսակների

	2007թ. հունվար-հունիս	
	ծավալը, մլն. դրամ	2006թ. հունվար-հունիսի նկատմամբ, համադրելի գներով, %
Ընդամենը այդ թվում՝	287035.1	118.3
հյուրանոցներ և ռեստորաններ	12411.2	118.5
տրանսպորտ	74888.4	120.8
զբոսաշրջության գործակալությունների գործունեություն	605.3	141.2
կապ	82305.5	127.5
կոմունալ	2877.0	132.1
սոցիալական	7776.9	150.2
անհատական	2857.5	123.7
կենցաղային արտադրատեսակների և անձնական օգտագործման իրերի նորոգում	1045.6	158.4
ֆինանսական գործունեություն	23244.0	124.7
անշարժ գույքի հետ կապված գործառնություններ	7670.8	122.4
մեքենաների և սարքավորանքի վարձակալում, կենցաղային արտադրատեսակների և անձնական օգտագործման իրերի վարձույթ	956.6	120.4
տեղեկատվական տեխնոլոգիաների բնագավառ	8973.1	116.6
հետազոտություններ և մշակումներ	1267.6	236.1
կրթություն	17683.6	111.8
առողջապահություն	18359.8	98.5
այլ տեսակի ծառայություններ <sup>1</sup>	24112.2	131.5

<sup>1</sup> Ներառվում են իրավունքի բնագավառի գործունեության, հաշվապահական հաշվառման և աուդիտի, գովազդային գործունեության, մոդելավորման և ձևատեսքի, լուսանկարչության, քարտեզագրման, գործավարական և թարգմանչական բնագավառի ծառայությունները և այլն:

Ծառայությունների կառուցվածքը 2007թ. հունվար-հունիսին

(%)



- 1. Տրանսպորտ
- 2. Կապ
- 3. Ֆինանսական գործունեություն
- 4. Կրթություն
- 5. Առողջապահություն
- 6. Հյուրանոցներ և ռեստորաններ
- 7. Անշարժ գույքի հետ կապված գործառնություններ
- 8. Տեղեկատվական տեխնոլոգիաների բնագավառ
- 9. Սոցիալական
- 10. Հետազոտություններ և մշակումներ
- 11. Կոմունալ
- 12. Զբոսաշրջության գործակալությունների գործունեություն
- 13. Անհատական ծառայություններ
- 14. Կենցաղային արտադրատեսակների և անձնական օգտագործման իրերի նորոգում
- 15. Մեքենաների և սարքավորանքի վարձակալում, կենցաղային արտադրատեսակների և անձնական օգտագործման իրերի վարձույթ
- 16. Այլ տեսակի ծառայություններ