

1.2.7 Торговля и прочие услуги

1.2.7.1 Торговля

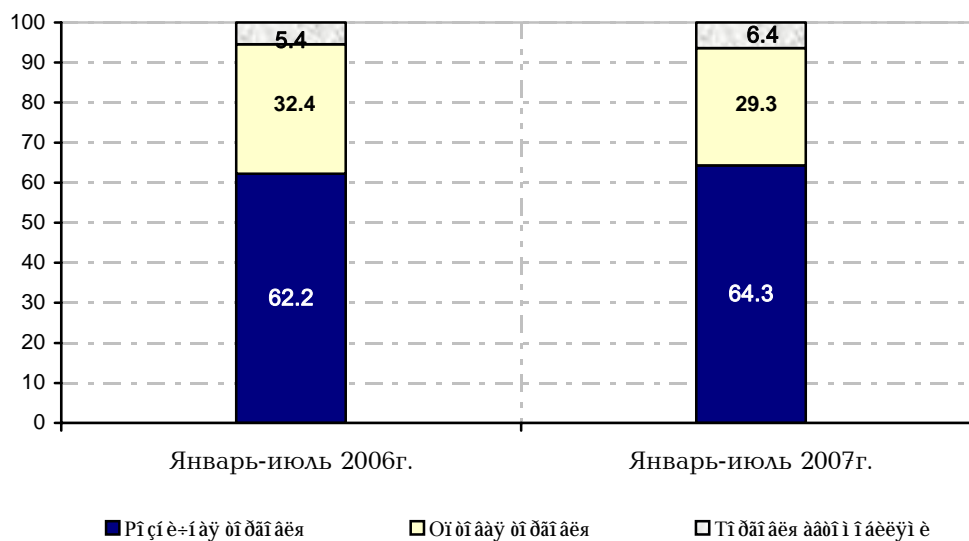
За январь-июль 2007г. оборот торговли, в текущих ценах, составил 675684.3 млн. драмов, что по сравнению с тем же показателем соответствующего периода 2006г., в сопоставимых ценах, увеличился на 7.2 %.

Оборот торговли

	Январь-июль 2007г		К общему итогу, %	
	оборот, млн. драмов	к январю- июлю 2006г., %	2006г. январь-июлю	2007г. январь-июлю
Всего	675684.3	107.2	100.0	100.0
<i>в том числе:</i>				
розничной торговли	434485.4	110.8	62.2	64.3
оптовой торговли ¹	197888.1	96.6	32.4	29.3
торговли автомобилей ²	43310.8	130.3	5.4	6.4

Структура торговли по источникам формирования

(%)



¹ Начиная с 2007г. данный показатель включает также объемы экспорта (за исключением экспорта непосредственно изготовителями).

² Данный показатель включает как продажу автомобилей, их деталей и принадлежностей через специализированные торговые объекты, так и техническое обслуживание и ремонт.

Розничная торговля

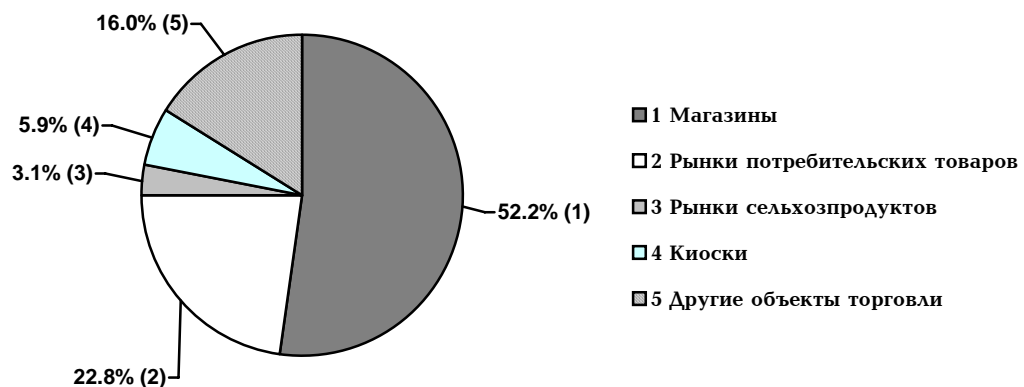
За январь-июль 2007г. оборот розничной торговли, в текущих ценах, составил 434485.4млн. драмов, что по сравнению с тем же показателем соответствующего периода 2006г., в сопоставимых ценах, увеличился на 10.8%.

Оборот розничной торговли за январь-июль 2007г.

	Оборот, млн. драмов	К общему итогу, %
Всего	434485.4	100.0
в том числе:		
магазинов	226771.0	52.2
рынков потребительских товаров	98918.6	22.8
рынков сельхозпродуктов	13587.5	3.1
киосков	25550.3	5.9
других объектов торговли	69658.0	16.0

Структура розничной торговли по источникам формирования за январь-июль 2007г.

(%)



Товарные запасы в розничной торговле и их обеспеченность в днях

	Товарные запасы, млн. драмов	Обеспеченность товарными запасами в днях
2007г.		
На 1-ое февраля	56817.4	83
На 1-ое марта	61479.3	77
На 1-ое апреля	66268.0	62
На 1-ое мая	70354.5	67
На 1-ое июня	71964.2	66
На 1-ое июля	74138.8	66
На 1-ое августа	71885.3	64

1. РЕАЛЬНЫЙ СЕКТОР

1.2.7.2 Услуги

В январе-июле 2007г. общий объем услуг в текущих ценах, составил 287035.1 млн.драмов, что по сравнению с соответствующим показателем за январь-июль 2006г., в сопоставимых ценах, увеличился на 18.3%.

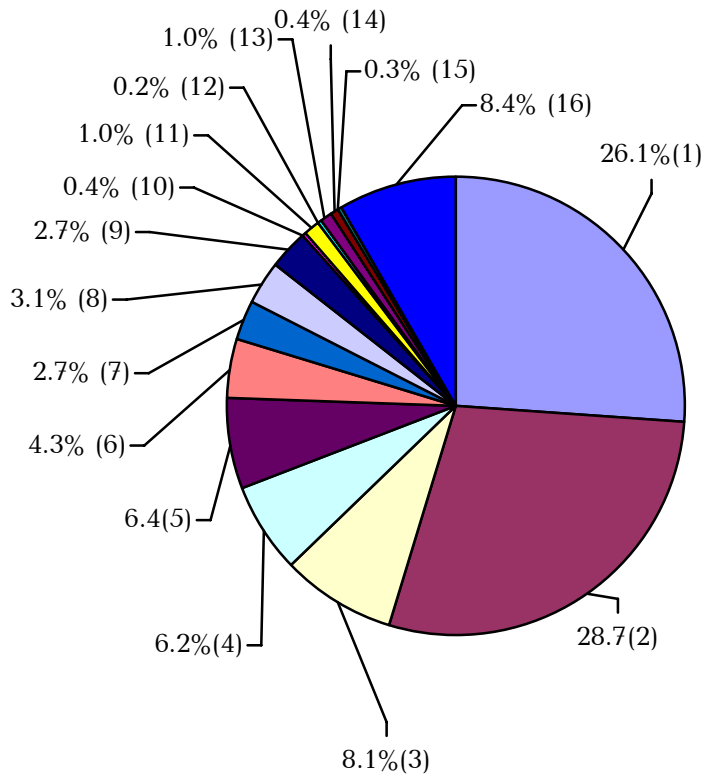
Услуги по видам

	Январь-июль 2007г.	
	объем, млн. драмов	к соответствующему периоду предыдущего года, в сопоставимых ценах, %
Всего	287035.1	118.3
<i>В том числе:</i>		
гостиницы и рестораны	12411.2	118.5
транспорт	74888.4	120.8
деятельность туристических агентств	605.3	141.2
связь	82305.5	127.5
коммунальные	2877.0	132.1
социальные	7776.9	150.2
индивидуальные	2857.5	123.7
ремонт бытовых изделий и предметов личного пользования	1045.6	158.4
финансовая деятельность	23244.0	124.7
операция с недвижимым имуществом	7670.8	122.4
аренда машин и прокат бытовых изделий и предметов личного пользования	956.6	120.4
в области информационной технологии	8973.1	116.6
исследования и разработки	1267.6	236.1
образование	17683.6	111.8
здравоохранение	18359.8	98.5
прочие виды услуг ¹	24112.2	131.5

¹ Включены деятельность в области права, бухгалтерского учета и аудита, рекламной деятельности, моделирование и дизайн, деятельность в области фотографии, секретарские услуги и услуги по переводу, картографические услуги и др.

Структура услуг за январь-июль 2007г.

(%)



- 1.Транспорт
- 2.Связь
- 3.Финансовая деятельность
- 4.Образование
- 5.Здравоохранение
- 6.Гостиницы и рестораны
- 7.Операция с недвижимым имуществом
- 8.В области информационной технологии
- 9.Социальные
- 10.Исследования и разработки
- 11.Коммунальные
- 12.Деятельность туристических агентств
- 13.Индивидуальные
- 14.Ремонт бытовых изделий и предметов личного пользования
- 15.Аренда машин и прокат бытовых изделий и предметов личного пользования
- 16.Прочие виды услуг