

1.4.2. Աշխատանքի վարձատրություն

Ստորև ներկայացվում են միջին ամսական անվանական աշխատավարձի 2014թ. տարեկան ճշգրտված որոշ առանցքային ցուցանիշներ, որոնք ամբողջությամբ կզետեղվեն «Աշխատանքի շուկան Հայաստանի Հանրապետությունում, 2015» (2010 - 2014թթ. տվյալներով) վիճակագրական ժողովածուի «Աշխատավարձ, աշխատանքի գին» հատվածում:

Ի տարբերություն անվանական աշխատավարձի միջին ամսական և եռամսյակային տվյալների, միջին տարեկան ցուցանիշը ներառում է ինչպես խոշոր և միջին, այնպես էլ փոքր և գերփոքր կազմակերպությունների տվյալները:

Միջին ամսական անվանական աշխատավարձն ըստ տնտեսական գործունեության տեսակների և տնտեսության հատվածների, 2014թ.

	Դրամ			2013թ. նկատմամբ, %		
	ընդամենը	պետական	նշ պետական	ընդամենը	պետական	նշ պետական
Ընդամենը	158 580	146 596	172 073	108.2	109.2	107.3
Գյուղատնտեսություն, անտառային տնտեսություն և ձկնորսություն	99 897	94 845	103 485	108.5	118.0	99.7
Հանքագործական արդյունաբերություն և բացահանքերի շահագործում	330 973	-	330 973	104.4	-	104.4
Մշակող արդյունաբերություն	142 931	-	142 931	105.0	-	105.0
Էլեկտրականության, գազի, գոլորշու և լավորակ օդի մատակարարում	225 237	289 120	218 158	116.5	110.5	117.4
Ջրամատակարարում, կոյուղի, թափոնների կառավարում և վերամշակում	153 067	130 031	154 662	109.6	94.0	110.6
Շինարարություն	179 311	204 551	178 806	114.4	97.2	114.9
Մեծածախ և մանրածախ առևտուր, ավտոմեքենաների և մոտոցիկլների նորոգում	116 526	-	116 526	110.6	-	110.6
Փոխադրումներ և պահեստային տնտեսություն	137 264	149 818	124 669	105.6	106.2	104.5
Կացության և հանրային սննդի կազմակերպում	92 385	-	92 385	104.1	-	104.1
Տեղեկատվություն և կապ	294 648	152 616	324 157	100.3	106.3	99.9
Ֆինանսական և ապահովագրական գործունեություն	396 887	538 370	388 589	109.1	107.3	109.1
Անշարժ գույքի հետ կապված գործունեություն	117 131	115 033	117 264	122.1	109.8	123.2
Մասնագիտական, գիտական և տեխնիկական գործունեություն	155 916	136 336	176 406	105.1	114.1	100.4
Վարչարարական և օժանդակ գործունեություն	129 300	102 899	139 603	113.0	106.6	115.0
Պետական կառավարում և պաշտպանություն, պարտադիր սոցիալական ապահովություն	195 973	195 973	-	109.1	109.1	-
Կրթություն	107 600	107 125	119 813	106.6	106.3	113.4
Առողջապահություն և բնակչության սոցիալական սպասարկում	127 547	119 258	149 798	110.6	111.1	108.7
Մշակույթ, զվարճություններ և հանգիստ	101 831	95 652	118 289	119.3	122.4	112.4
Սպասարկման այլ ծառայություններ	88 389	82 104	88 657	111.1	86.2	112.7

Միջին ամսական անվանական աշխատավարձը ՀՀ մարզերում և ք. Երևանում,
ըստ տնտեսության հատվածների, 2014թ.

	Դրամ			2013թ. նկատմամբ, %		
	ընդամենը	պետական	ոչ պետական	ընդամենը	պետական	ոչ պետական
Ընդամենը	158 580	146 596	172 073	108.2	109.2	107.3
ք. Երևան	166 127	154 277	173 776	103.3	97.2	106.8
Արագածոտն	111 702	100 114	142 360	109.3	109.0	109.8
Արարատ	126 262	104 935	149 348	107.4	109.1	106.4
Արմավիր	136 533	129 621	152 127	108.4	108.0	109.3
Գեղարքունիք	121 369	105 881	172 681	107.9	108.7	107.1
Լոռի	127 282	104 491	156 501	112.2	108.5	113.7
Կոտայք	136 343	107 546	156 033	107.8	112.9	105.7
Շիրակ	115 847	106 067	137 057	111.1	109.1	114.8
Սյունիք	187 878	104 257	260 361	105.2	108.9	104.8
Վայոց ձոր	117 660	98 089	146 045	111.4	109.4	113.8
Տավուշ	117 831	99 847	153 526	115.2	110.8	122.3

Միջին ամսական անվանական աշխատավարձն
ըստ տնտեսական գործունեության տեսակների և սեռի, 2014թ.

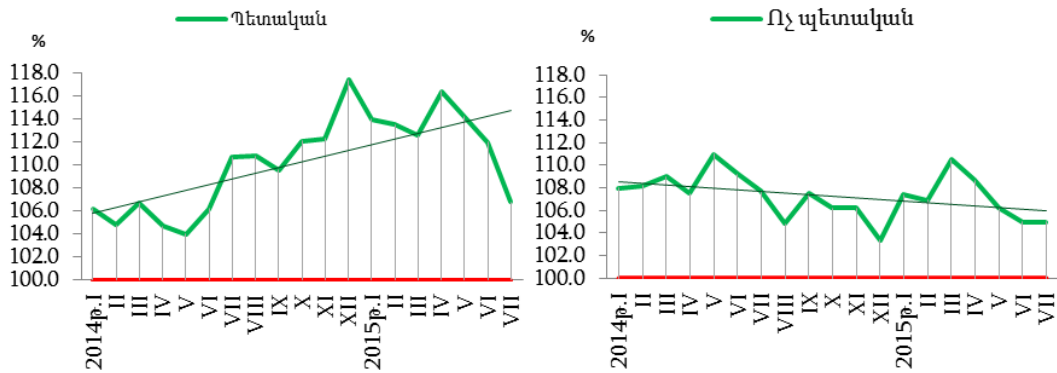
	Դրամ		2013թ. նկատմամբ, %	
	կին	տղամարդ	կին	տղամարդ
Ընդամենը	124 441	188 737	108.8	108.3
Գյուղատնտեսություն, անտառային տնտեսություն և ձկնորսություն	92 077	102 286	99.9	111.2
Հանքագործական արդյունաբերություն և բացահանքերի շահագործում	190 667	355 804	112.7	103.9
Մշակող արդյունաբերություն	107 445	163 920	109.0	104.6
Էլեկտրականության, գազի, գոլորշու և լավորակ օդի մատակարարում	200 580	230 449	120.0	115.7
Ջրամատակարարում, կոյուղի, թափոնների կառավարում և վերամշակում	138 521	158 658	108.1	110.1
Շինարարություն	140 401	183 620	115.1	114.2
Մեծածախ և մանրածախ առևտուր, ավտոմեքենաների և մոտոցիկլների նորոգում	101 413	129 156	111.7	110.5
Փոխադրումներ և պահեստային տնտեսություն	109 778	147 190	107.6	105.2
Կացության և հանրային սննդի կազմակերպում	86 751	99 356	103.7	104.5
Տեղեկատվություն և կապ	239 855	331 711	97.8	101.9
Ֆինանսական և ապահովագրական գործունեություն	304 819	511 465	111.2	108.6
Անշարժ գույքի հետ կապված գործունեություն	103 159	126 824	122.1	122.3
Մասնագիտական, գիտական և տեխնիկական գործունեություն	132 376	177 070	102.6	108.1
Վարչարարական և օժանդակ գործունեություն	109 826	141 788	115.7	111.1
Պետական կառավարում և պաշտպանություն, պարտադիր սոցիալական ապահովություն	165 704	207 265	115.4	107.5
Կրթություն	101 277	126 597	105.8	108.8
Առողջապահություն և բնակչության սոցիալական ապաստարկում	114 607	183 774	108.2	116.6
Մշակույթ, զվարճություններ և հանգիստ	92 309	114 233	115.9	123.2
Սպասարկման այլ ծառայություններ	81 268	97 818	109.5	113.3

Միջին ամսական անվանական աշխատավարձն ըստ տնտեսության հատվածների՝ ամիսներով

դրամ

	Ընդամենը		Պետական		Ոչ պետական	
	2014թ.	2015թ.	2014թ.	2015թ.	2014թ.	2015թ.
Հունվար	155 940	173 217	136 046	155 102	185 613	199 277
Փետրվար	157 214	173 556	137 236	155 782	186 450	199 259
Մարտ	161 150	179 912	139 460	157 062	192 368	212 496
Ապրիլ	161 632	181 927	139 026	161 770	193 617	210 482
Մայիս	163 144	179 675	139 696	159 467	196 132	207 837
Հունիս	166 737	180 989 ¹	142 718	159 892 ¹	200 156	210 173 ¹
Հուլիս	179 889	190 553 ¹	162 434	173 483 ¹	204 037	214 167 ¹

%-ով նախորդ տարվա նույն ամսվա նկատմամբ



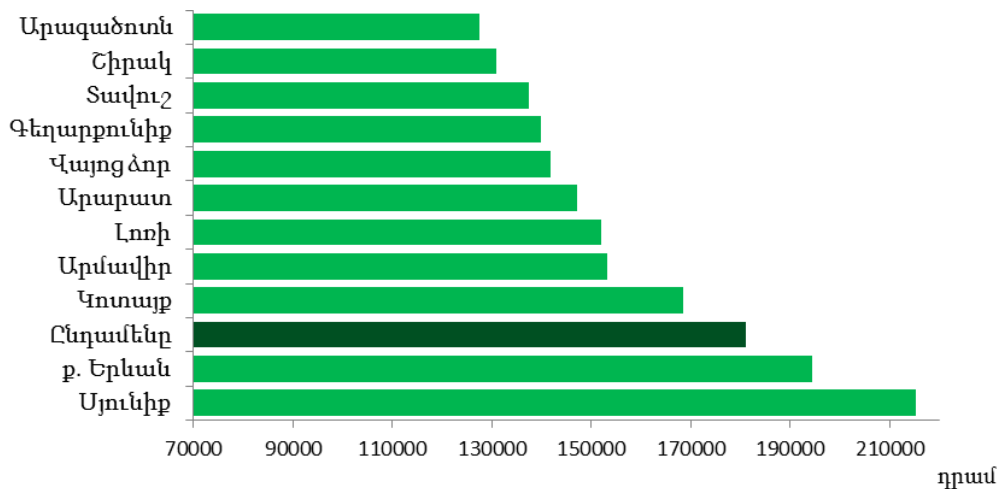
Միջին ամսական անվանական աշխատավարձն ըստ տնտեսության հատվածների
ՀՀ մարզերում և ք. Երևանում, 2015թ. հունիս

	Ընդամենը, դրամ	Պետական	Ոչ պետական	2014թ. նույն ամսվա նկատմամբ, %		
				ընդամենը, դրամ	պետական	ոչ պետական
Ընդամենը	180 989¹	159 892¹	210 173¹	108.5	112.0	105.0
ք. Երևան	194 432	182 543	210 192	107.9	111.0	104.6
Արագածոտն	127 464	109 193	180 754	112.2	110.1	116.1
Արարատ	147 181	117 016	180 388	112.5	116.6	110.4
Արմավիր	153 111	142 380	182 494	108.4	109.7	107.6
Գեղարքունիք	139 906	116 155	234 046	111.2	112.6	107.1
Լոռի	151 868	116 718	200 252	116.6	112.7	120.8
Կոտայք	168 560	119 519	205 598	115.9	116.5	115.5
Շիրակ	130 813	116 200	172 101	108.0	109.3	105.3
Սյունիք	215 160	121 107	291 945	93.4	118.0	85.6
Վայոց ձոր	141 754	111 840	189 113	115.9	117.0	114.0
Տավուշ	137 384	114 106	183 887	110.4	109.8	104.2

¹ Գնահատական:

Միջին ամսական անվանական աշխատավարձը ՀՀ մարզերում, ք. Երևանում
և տարածաշրջաններում¹, 2015թ. հունիս

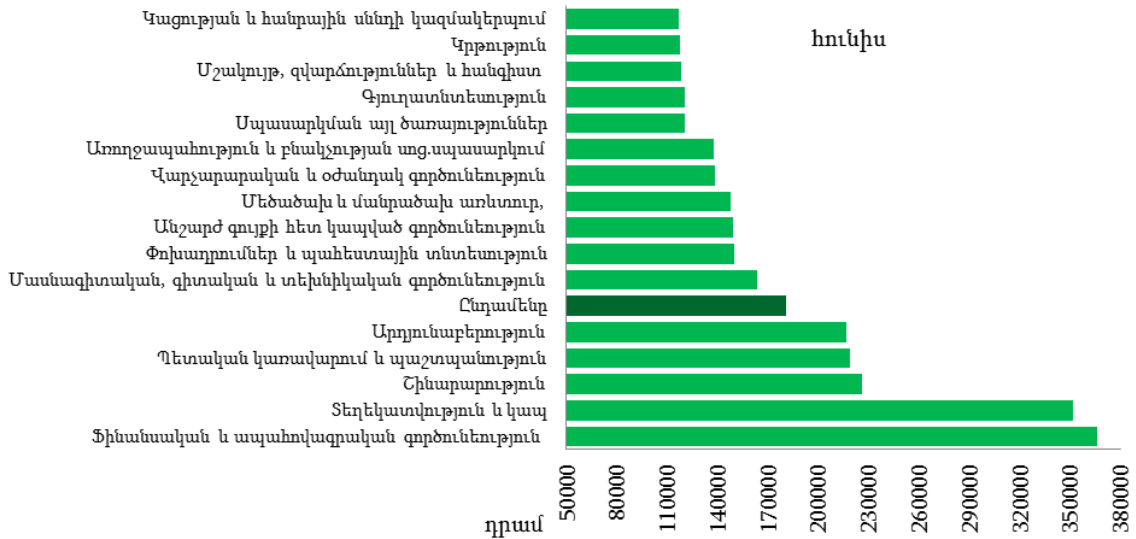
	Անվանական միջին աշխատավարձը, դրամ		Անվանական միջին աշխատավարձը, դրամ
Ընդամենը	180 989[♦]		
ք. Երևան	194 432	Լոռի	151 868
Աջափնյակ	152 673	Գուգարք	109 482
Ավան	152 539	Թումանյան	221 447
Արաբկիր	181 447	Սպիտակ	106 838
Դավթաշեն	138 116	Ստեփանավան	146 163
Էրեբունի	177 415	Տաշիր	121 311
Կենտրոն	216 269	ք. Վանաձոր	136 350
Մալաթիա-Սեբաստիա	139 829	Կոտայք	168 560
Նոր Նորք	148 119	Աբովյան	178 800
Նորք Մարաշ	153 787	Հրազդան	166 979
Նուբարաշեն	129 896	Նաիրի	138 854
Շենգավիթ	177 593	Շիրակ	130 813
Քանաքեռ-Զեյթուն	214 384	Ախուրյան	141 801
Արագածոտն	127 464	Ամասիա	123 420
Աշտարակ	141 339	Անի	110 070
Ապարան	108 351	Աշոցք	116 024
Արագած	104 156	Արթիկ	118 434
Թալին	105 658	ք. Գյումրի	132 019
Արարատ	147 181	Սյունիք	215 160
Արարատ	162 754	Գորիս	139 042
Արտաշատ	130 150	Կապան	258 425
Մասիս	145 021	Մեղրի	194 498
Արմավիր	153 111	Սիսիան	125 866
Արմավիր	179 885	Վայոց ձոր	141 754
Բաղրամյան	148 301	Եղեգնաձոր	134 948
Վաղարշապատ	110 577	Վայք	147 219
Գեղարքունիք	139 906	Տավուշ	137 384
Գավառ	137 316	Իջևան	150 177
Ճամբարակ	110 837	Նոյեմբերյան	106 359
Մարտունի	128 907	Տավուշ	115 992
Սևան	119 230	ք. Դիլիջան	152 919
Վարդենիս	183 487		



¹ Ըստ տարածաշրջանների ներառված չեն զինվորականների աշխատանքի վարձատրության տվյալները:

Միջին ամսական անվանական աշխատավարձն ըստ տնտեսության հատվածների
և տնտեսական գործունեության տեսակների, 2015թ. հունիս

	Ընդամենը, դրամ	Պետական	Ոչ պետական	2014թ. նույն ամսվա նկատմամբ, %		
				ընդամենը	պետական	ոչ պետական
Ընդամենը	180 989[♦]	159 892[♦]	210 173[♦]	108.5	112.0	105.0
Գյուղատնտեսություն, անտառային տնտեսություն և ձկնորսություն	120 092	113 920	126 747	119.0	134.2	107.5
Հանքագործական արդյունաբերություն և բացահանքերի շահագործում	344 904	-	344 904	86.3	-	86.3
Մշակող արդյունաբերություն	180 123	-	180 123	115.6	-	115.6
Էլեկտրականության, գազի, գոլորշու և լավորակ օդի մատակարարում	248 563	309 855	241 547	105.8	106.2	105.8
Ջրամատակարարում, կոյուղի, թափոնների կառավարում և վերամշակում	159 068	125 355	161 661	99.5	84.6	99.7
Շինարարություն	225 897	200 812	226 588	112.1	81.5	113.1
Մեծածախ և մանրածախ առևտուր, ավտոմեքենաների և մոտոցիկլների նորոգում	147 481	-	147 481	111.9	-	111.9
Փոխադրումներ և պահեստային տնտեսություն	149 690	157 920	139 857	104.5	103.2	105.5
Կացության և հանրային սննդի կազմակերպում	117 183	-	117 183	110.0	-	110.0
Տեղեկատվություն և կապ	351 378	175 932	387 356	105.7	107.9	104.0
Ֆինանսական և ապահովագրական գործունեություն	366 133	472 234	359 916	98.2	132.9	96.2
Անշարժ գույքի հետ կապված գործունեություն	148 994	120 707	153 333	119.7	119.8	119.5
Մասնագիտական, գիտական և տեխնիկական գործունեություն	163 575	141 897	208 033	103.4	109.8	96.3
Վարչարարական և օժանդակ գործունեություն	138 711	107 500	156 323	96.4	106.7	93.4
Պետական կառավարում և պաշտպանություն, պարտադիր սոցիալական ապահովություն	218 903	218 903	-	114.8	114.8	-
Կրթություն	117 383	116 190	160 847	109.2	108.4	134.0
Առողջապահություն և բնակչության սոցիալական սպասարկում	137 550	129 478	161 676	109.7	115.6	96.9
Մշակույթ, զվարճություններ և հանգիստ	118 242	113 115	129 981	127.7	136.5	108.7
Սպասարկման այլ ծառայություններ	120 708	89 078	124 193	120.0	100.1	121.4



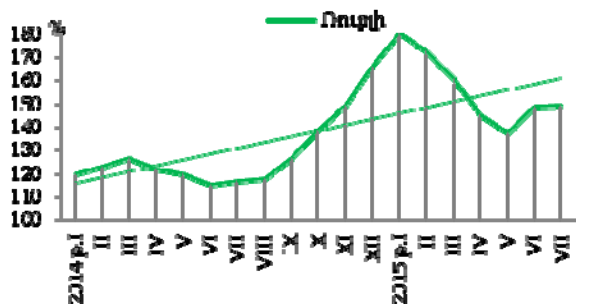
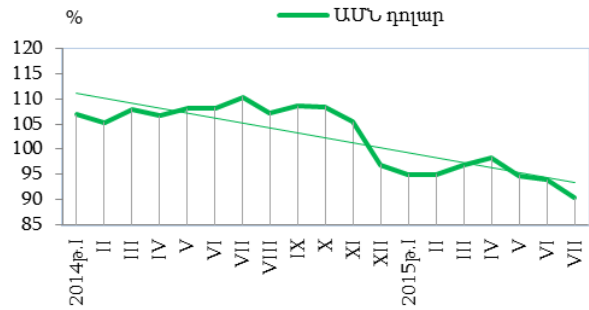
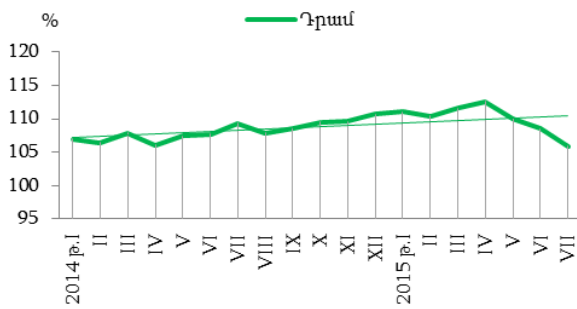
Միջին ամսական անվանական աշխատավարձն ըստ արտարժույթի տեսակների
(ՀՀ ԿԲ փոխարժեքով) ամիսներով, 2015թ.

	Դրամ	%		ԱՄՆ դոլար	%	
		նախորդ ամսվա նկատմամբ	2014թ. նույն ամսվա նկատմամբ		նախորդ ամսվա նկատմամբ	2014թ. նույն ամսվա նկատմամբ
Հունվար	173 217	80.2	111.1	364	78.1	95.1
Փետրվար	173 556	100.2	110.4	363	99.6	95.0
Մարտ	179 912	103.7	111.6	377	103.8	96.8
Ապրիլ	181 927	101.1	112.6	384	101.9	98.4
Մայիս	179 675	98.8	110.1	374	97.5	94.8
Հունիս ¹	180 989	100.7	108.5	381	101.8	93.9
Հուլիս ¹	190 553	105.3	105.9	399	104.8	90.3

	Եվրո	%		Ռուբլի	%	
		նախորդ ամսվա նկատմամբ	2014թ. նույն ամսվա նկատմամբ		նախորդ ամսվա նկատմամբ	2014թ. նույն ամսվա նկատմամբ
Հունվար	312	82.6	111.0	23 376	89.3	180.3
Փետրվար	319	102.3	114.2	23 265	99.5	172.5
Մարտ	348	108.9	123.6	22 630	97.3	160.9
Ապրիլ	356	102.4	126.1	20 192	89.2	145.0
Մայիս	335	94.0	116.4	18 873	93.5	137.4
Հունիս ¹	340	101.5	113.8	20 779	110.1	148.8
Հուլիս ¹	363	106.8	111.2	22 903	110.2	149.5

Միջին ամսական անվանական աշխատավարձն ըստ արտարժույթի տեսակների

%-ով նախորդ տարվա նույն ամսվա նկատմամբ

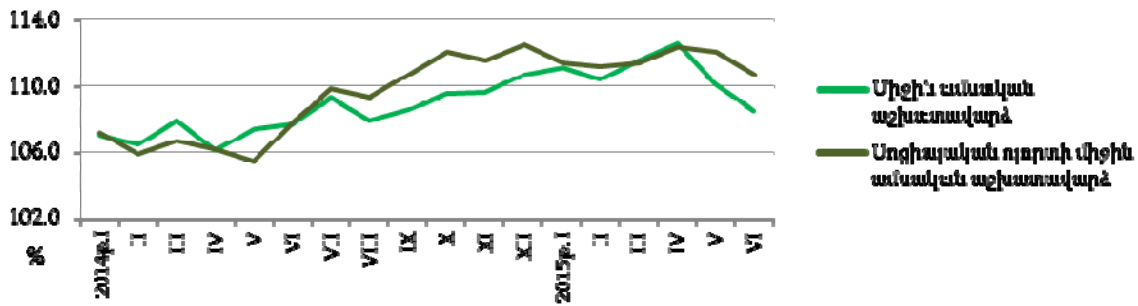


¹ Գնահատական

Միջին ամսական անվանական աշխատավարձը սոցիալական ոլորտում, ըստ ամիսների¹

	2014թ., դրամ	2015թ., դրամ	Նախորդ տարվա նույն ամսվա նկատմամբ, %
Հունվար	105 844	117 882	111.4
Փետրվար	105 479	117 262	111.2
Մարտ	106 854	119 032	111.4
Ապրիլ	107 080	120 366	112.4
Մայիս	108 167	121 293	112.1
Հունիս	110 996	122 923	110.7

%-ով նախորդ տարվա նույն ամսվա նկատմամբ



Համատեղությամբ և կապալային կամ քաղաքացիաիրավական պայմանագրով աշխատողների միջին ամսական անվանական աշխատավարձը

	Համատեղությամբ աշխատողներ			Կապալային, քաղաքացիաիրավական պայմանագրով աշխատողներ		
	2014թ., դրամ	2015թ., դրամ	Նախորդ տարվա նույն ամսվա նկատմամբ, %	2014թ., դրամ	2015թ., դրամ	Նախորդ տարվա նույն ամսվա նկատմամբ, %
Հունվար	109 770	125 811	114.6	116 361	139 257	119.7
Փետրվար	108 344	123 458	114.0	106 984	140 582	131.4
Մարտ	111 547	124 639	111.7	116 259	138 049	118.7
Ապրիլ	109 619	125 935	114.9	123 634	144 575	116.9
Մայիս	119 374	127 546	106.8	120 078	140 722	117.2
Հունիս	138 516	150 066	108.3	114 713	194 341	169.4

¹ Ներառված են առողջապահության, կրթության, մշակույթի և արվեստի ճյուղերը:

Համատեղությամբ և կապալային կամ քաղաքացիաիրավական պայմանագրով աշխատողների միջին ամսական անվանական աշխատավարձն ըստ տնտեսական գործունեության տեսակների, 2015թ. հունիս

դրամ

	Համատեղությամբ աշխատողներ	Կապալային, քաղաքացիաիրավական պայմանագրով աշխատողներ
Ընդամենը	150 066	194 341
Գյուղատնտեսություն, անտառային տնտեսություն և ձկնորսություն	86 109	113 720
Հանքագործական արդյունաբերություն և բացահանքերի շահագործում	218 529	430 562
Մշակող արդյունաբերություն	161 276	161 985
Էլեկտրականության, գազի, գոլորշու և լավորակ օդի մատակարարում	7 635 350	186 002
Ջրամատակարարում, կոյուղի, թափոնների կառավարում և վերամշակում	129 750	179 739
Շինարարություն	290 171	243 275
Մեծածախ և մանրածախ առևտուր, ավտոմեքենաների և մոտոցիկլների նորոգում	179 782	152 245
Փոխադրումներ և պահեստային տնտեսություն	230 413	154 154
Կացության և հանրային սննդի կազմակերպում	134 657	205 037
Տեղեկատվություն և կապ	145 887	568 069
Ֆինանսական և ապահովագրական գործունեություն	385 577	131 423
Անշարժ գույքի հետ կապված գործունեություն	425 477	169 729
Մասնագիտական, գիտական և տեխնիկական գործունեություն	99 149	109 878
Վարչարարական և օժանդակ գործունեություն	142 837	157 367
Պետական կառավարում և պաշտպանություն, պարտադիր սոցիալական ապահովություն	95 879	167 271
Կրթություն	106 735	88 166
Առողջապահություն և բնակչության սոցիալական սպասարկում	112 796	178 354
Մշակույթ, զվարճություններ և հանգիստ	102 988	124 194
Սպասարկման այլ ծառայություններ	137 221	182 973

Միջին ամսական անվանական աշխատավարձն ըստ տնտեսության հատվածների, եռամսյակներով

դրամ

	Ընդամենը		Պետական		Ոչ պետական	
	2014թ.	2015թ.	2014թ.	2015թ.	2014թ.	2015թ.
I եռամսյակ	158 124	175 565	137 588	155 981	188 197	203 703
II եռամսյակ	163 841	180 864 [♦]	140 478	160 382 [♦]	196 651	209 497 [♦]

Միջին ամսական անվանական աշխատավարձն ըստ ՀՀ մարզերի և ք. Երևանի 2015թ.

	Անվանական միջին աշխատավարձը, <i>դրամ</i>		2014թ. նույն եռամսյակի նկատմամբ, %	
	I եռամսյակ	II եռամսյակ	I եռամսյակ	II եռամսյակ
Ընդամենը	175 565	180 864[♦]	111.0	110.4
ք. Երևան	188 999	195 707	109.5	110.2
Արագածոտն	123 602	125 352	111.5	111.2
Արարատ	141 028	145 072	112.6	111.5
Արմավիր	147 859	152 298	110.2	110.0
Գեղարքունիք	140 835	138 691	114.7	111.7
Լոռի	147 867	150 167	119.4	116.9
Կոտայք	154 508	159 098	112.4	107.8
Շիրակ	128 375	128 629	113.9	110.0
Սյունիք	207 630	212 936	109.2	102.1
Վայոց ձոր	141 864	142 121	120.2	115.1
Տավուշ	139 308	137 693	114.2	111.8

Միջին ամսական անվանական աշխատավարձն ըստ տնտեսական գործունեության տեսակների, 2015թ. II եռամսյակ

	Ընդամենը, դրամ	Պետական	Ոչ պետական	2014թ. նույն եռամսյակի նկատմամբ, %		
				ընդամենը	պետական	ոչ պետական
Ընդամենը	180 864^ժ	160 382^ժ	209 497^ժ	110.4	114.2	106.5
Գյուղատնտեսություն, անտառային տնտեսություն և ձկնորսություն	119 975	114 678	125 648	118.8	138.1	105.5
Հանրագործական արդյունաբերություն և բացահանքերի շահագործում	346 241	-	346 241	98.1	-	98.1
Մշակող արդյունաբերություն	177 803	-	177 803	114.0	-	114.0
Էլեկտրականության, գազի, գոլորշու և լավորակ օդի մատակարարում	236 428	301 441	228 939	103.3	105.4	103.1
Զրամատակարարում, կոյուղի, թափոնների կառավարում և վերամշակում	157 060	132 659	159 131	101.4	85.2	102.9
Շինարարություն	224 205	213 972	224 524	113.2	102.2	113.5
Մեծածախ և մանրածախ առևտուր, ավտոմեքենաների և մոտոցիկլների նորոգում	145 073	-	145 073	111.5	-	111.5
Փոխադրումներ և պահեստային տնտեսություն	146 877	155 242	136 889	103.7	103.4	103.8
Կացության և հանրային սննդի կազմակերպում	118 731	-	118 731	111.4	-	111.4
Տեղեկատվություն և կապ	365 023	171 861	404 452	112.7	111.3	110.8
Ֆինանսական և ապահովագրական գործունեություն	374 711	434 833	371 168	97.9	113.7	97.0
Անշարժ գույքի հետ կապված գործունեություն	149 376	119 149	154 119	119.3	114.5	119.8
Մասնագիտական, գիտական և տեխնիկական գործունեություն	164 564	140 665	213 273	105.6	112.9	97.8
Վարչարարական և օժանդակ գործունեություն	134 910	106 948	150 545	101.9	106.3	100.5
Պետական կառավարում և պաշտպանություն, պարտադիր սոցիալական ապահովություն	222 480	222 480	-	118.3	118.3	-
Կրթություն	116 502	115 088	164 875	110.3	109.4	136.8
Առողջապահություն և բնակչության սոցիալական սպասարկում	135 123	127 503	158 016	110.4	115.7	98.4
Մշակույթ, զվարճություններ և հանգիստ	117 328	111 810	130 002	129.6	136.2	113.3
Սպասարկման այլ ծառայություններ	116 414	86 670	119 526	114.7	90.6	116.7

Միջին ամսական անվանական աշխատավարձն ըստ տնտեսության հատվածների՝
աճողական ամիսներով

դրամ

	Ընդամենը		Պետական		Ոչ պետական	
	2014թ.	2015թ.	2014թ.	2015թ.	2014թ.	2015թ.
Հունվար	155 940	173 217	136 046	155 102	185 628	199 277
Հունվար-փետրվար	156 583	173 387	136 644	155 443	186 037	199 268
Հունվար-մարտ	158 124	175 565	137 588	155 981	188 197	203 703
Հունվար-ապրիլ	159 009	177 153	137 947	157 419	189 585	205 406
Հունվար-մայիս	159 842	177 656	138 296	157 824	190 924	205 897
Հունվար-հունիս	161 002	178 208 ^ժ	139 030	158 163 ^ժ	192 504	206 615 ^ժ
Հունվար-հուլիս	163 717	179 963 ¹	142 352	160 322 ¹	194 192	207 702 ¹

¹ Գնահատական:

Միջին ամսական անվանական աշխատավարձն ըստ արտարժույթի տեսակների՝
աճողական ամիսներով (ՀՀ ԿԲ փոխարժեքով), 2015թ.

	Դրամ	%		ԱՄՆ դոլար	%	
		նախորդ ժամանակաշրջանի նկատմամբ	2014թ. նույն ժամանակաշրջանի նկատմամբ		նախորդ ժամանակաշրջանի նկատմամբ	2014թ. նույն ժամանակաշրջանի նկատմամբ
Հունվար	173 217	80.2	111.1	364	78.1	95.1
Հունվար-փետրվար	173 387	100.1	110.7	363	99.8	95.0
Հունվար-մարտ	175 565	101.3	111.0	368	101.2	95.6
Հունվար-ապրիլ	177 153	100.9	111.4	372	101.1	96.3
Հունվար-մայիս	177 656	100.3	111.1	372	100.1	96.0
Հունվար-հունիս ^ժ	178 208	100.3	110.7	374	100.4	95.6
Հունվար-հուլիս ¹	179 963	101.0	109.9	377	101.0	94.8

	Եվրո	%		Ռուբլի	%	
		նախորդ ժամանակաշրջանի նկատմամբ	2014թ. նույն ժամանակաշրջանի նկատմամբ		նախորդ ժամանակաշրջանի նկատմամբ	2014թ. նույն ժամանակաշրջանի նկատմամբ
Հունվար	312	82.6	111.0	23 376	89.3	180.3
Հունվար-փետրվար	316	101.1	112.6	23 305	99.7	176.4
Հունվար-մարտ	326	103.2	116.1	23 070	99.0	171.0
Հունվար-ապրիլ	333	102.2	118.5	22 255	96.5	163.6
Հունվար-մայիս	334	100.1	118.1	21 482	96.5	157.6
Հունվար-հունիս ^ժ	335	100.3	117.3	21 368	99.5	156.1
Հունվար-հուլիս ¹	339	101.2	116.4	21 578	101.0	155.0

¹ Գնահատական