

1.4.2. Оплата труда

Ниже приводятся уточненные основные показатели номинальной среднемесячной заработной платы за 2014г, которые полностью будут опубликованы в статистическом сборнике «Рынок труда в Республике Армения, 2015» (по данным за 2010-2014гг.) в разделе «Заработная плата, стоимость рабочей силы».

В отличие от данных месячной и квартальной номинальной заработной платы, среднегодовой показатель включает данные как крупных и средних, так и малых и микро организаций.

Среднемесячная номинальная заработная плата по видам экономической деятельности и секторам экономики, 2014г.

	Драм			к 2013г., %		
	всего	государственный	негосударственный	всего	государственный	негосударственный
Всего	158 580	146 596	172 073	108.2	109.2	107.3
Сельское хозяйство, лесное хозяйство и рыболовство	99 897	94 845	103 485	108.5	118.0	99.7
Горнодобывающая промышленность и разработка карьеров	330 973	-	330 973	104.4	-	104.4
Обрабатывающая промышленность	142 931	-	142 931	105.0	-	105.0
Снабжение электроэнергией, газом, паром и кондиционированным воздухом	225 237	289 120	218 158	116.5	110.5	117.4
Водоснабжение, канализация, обработка отходов и получение вторичного сырья	153 067	130 031	154 662	109.6	94.0	110.6
Строительство	179 311	204 551	178 806	114.4	97.2	114.9
Оптовая и розничная торговля; Ремонт автомобилей и мотоциклов	116 526	-	116 526	110.6	-	110.6
Перевозки и складское хозяйство	137 264	149 818	124 669	105.6	106.2	104.5
Организация проживания и общественного питания	92 385	-	92 385	104.1	-	104.1
Информация и связь	294 648	152 616	324 157	100.3	106.3	99.9
Финансовая и страховая деятельность	396 887	538 370	388 589	109.1	107.3	109.1
Операции с недвижимым имуществом	117 131	115 033	117 264	122.1	109.8	123.2
Профессиональная, научная и техническая деятельность	155 916	136 336	176 406	105.1	114.1	100.4
Административная и вспомогательная деятельность	129 300	102 899	139 603	113.0	106.6	115.0
Государственное управление и оборона; обязательное социальное обеспечение	195 973	195 973	-	109.1	109.1	-
Образование	107 600	107 125	119 813	106.6	106.3	113.4
Здравоохранение и социальное обслуживание населения	127 547	119 258	149 798	110.6	111.1	108.7
Культура, развлечения и отдых	101 831	95 652	118 289	119.3	122.4	112.4
Предоставление прочих видов услуг	88 389	82 104	88 657	111.1	86.2	112.7

**Среднемесячная номинальная заработная плата
в марзах РА и г. Ереване по секторам экономики, 2014г.**

	<i>Драм</i>			к 2013г., %		
	всего	государст- венный	негосударст- венный	всего	государст- венный	негосударст- венный
Всего	158 580	146 596	172 073	108.2	109.2	107.3
г. Ереван	166 127	154 277	173 776	103.3	97.2	106.8
Арагацотн	111 702	100 114	142 360	109.3	109.0	109.8
Арарат	126 262	104 935	149 348	107.4	109.1	106.4
Армавир	136 533	129 621	152 127	108.4	108.0	109.3
Гегаркуник	121 369	105 881	172 681	107.9	108.7	107.1
Лори	127 282	104 491	156 501	112.2	108.5	113.7
Котайк	136 343	107 546	156 033	107.8	112.9	105.7
Ширак	115 847	106 067	137 057	111.1	109.1	114.8
Сюник	187 878	104 257	260 361	105.2	108.9	104.8
Вайоц дзор	117 660	98 089	146 045	111.4	109.4	113.8
Тавуш	117 831	99 847	153 526	115.2	110.8	122.3

**Среднемесячная номинальная заработная плата
по видам экономической деятельности и полу, 2014г.**

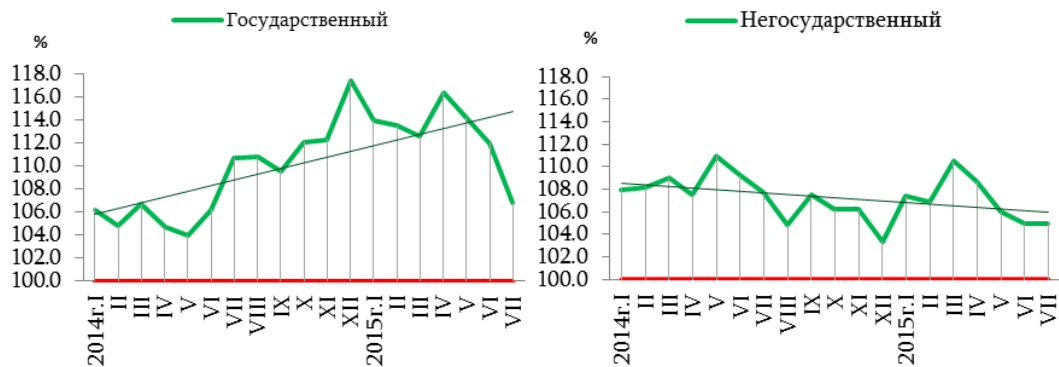
	<i>драм</i>		к 2013г., %	
	женщины	мужчины	женщины	мужчины
Всего	124 441	188 737	108.8	108.3
Сельское хозяйство, лесное хозяйство и рыболовство	92 077	102 286	99.9	111.2
Горнодобывающая промышленность и разработка карьеров	190 667	355 804	112.7	103.9
Обрабатывающая промышленность	107 445	163 920	109.0	104.6
Снабжение электроэнергией, газом, паром и кондиционированным воздухом	200 580	230 449	120.0	115.7
Водоснабжение, канализация, обработка отходов и получение вторичного сырья	138 521	158 658	108.1	110.1
Строительство	140 401	183 620	115.1	114.2
Оптовая и розничная торговля; Ремонт автомобилей и мотоциклов	101 413	129 156	111.7	110.5
Перевозки и складское хозяйство	109 778	147 190	107.6	105.2
Организация проживания и общественного питания	86 751	99 356	103.7	104.5
Информация и связь	239 855	331 711	97.8	101.9
Финансовая и страховая деятельность	304 819	511 465	111.2	108.6
Операции с недвижимым имуществом	103 159	126 824	122.1	122.3
Профессиональная, научная и техническая деятельность	132 376	177 070	102.6	108.1
Административная и вспомогательная деятельность	109 826	141 788	115.7	111.1
Государственное управление и оборона; обязательное социальное обеспечение	165 704	207 265	115.4	107.5
Образование	101 277	126 597	105.8	108.8
Здравоохранение и социальное обслуживание населения	114 607	183 774	108.2	116.6
Культура, развлечения и отдых	92 309	114 233	115.9	123.2
Предоставление прочих видов услуг	81 268	97 818	109.5	113.3

1. РЕАЛЬНЫЙ СЕКТОР

Среднемесячная номинальная заработная плата по секторам экономики, по месяцам

	Всего		Государственный		Негосударственный	
	2014г.	2015г.	2014г.	2015г.	2014г.	2015г.
	<i>драм</i>					
Январь	155 940	173 217	136 046	155 102	185 613	199 277
Февраль	157 214	173 556	137 236	155 782	186 450	199 259
Март	161 150	179 912	139 460	157 062	192 368	212 496
Апрель	161 632	181 927	139 026	161 770	193 617	210 482
Май	163 144	179 675	139 696	159 467	196 132	207 837
Июнь	166 737	180 989 ¹	142 718	159 892 ¹	200 156	210 173 ¹
Июль	179 889	190 553 ¹	162 434	173 483 ¹	204 037	214 167 ¹

в %-ах к соответствующему месяцу прошлого года



Среднемесячная номинальная заработная плата по секторам экономики в марзах РА и г. Ереван, июнь 2015г.

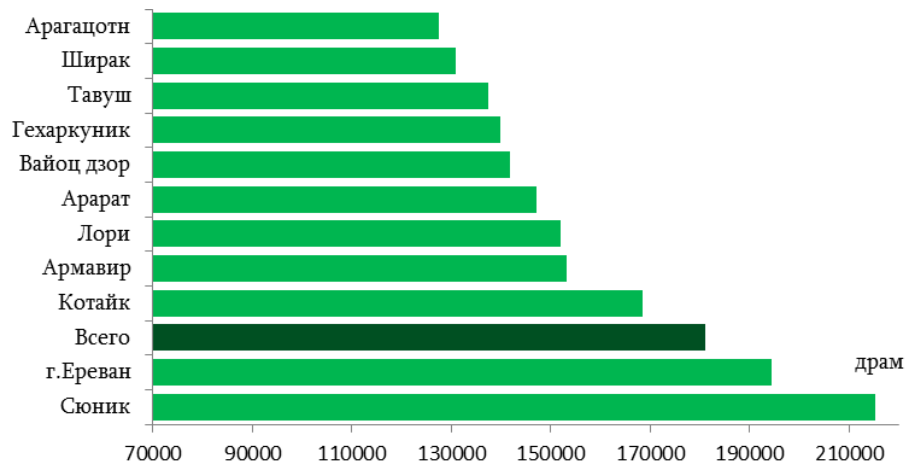
	Всего, драм	Государствен- ный	Негосударст- венный	в %-ах к соответствующему месяцу 2014г.		
				Всего	государ- ственный	негосудар- ственный
Всего	180 989¹	159 892¹	210 173¹	108.5	112.0	105.0
г. Ереван	194 432	182 543	210 192	107.9	111.0	104.6
Арагацотн	127 464	109 193	180 754	112.2	110.1	116.1
Арагат	147 181	117 016	180 388	112.5	116.6	110.4
Армавир	153 111	142 380	182 494	108.4	109.7	107.6
Гегаркуник	139 906	116 155	234 046	111.2	112.6	107.1
Лори	151 868	116 718	200 252	116.6	112.7	120.8
Котайк	168 560	119 519	205 598	115.9	116.5	115.5
Ширак	130 813	116 200	172 101	108.0	109.3	105.3
Сюник	215 160	121 107	291 945	93.4	118.0	85.6
Вайоц дзор	141 754	111 840	189 113	115.9	117.0	114.0
Тавуш	137 384	114 106	183 887	110.4	109.8	104.2

¹ Оценка.

1.РЕАЛЬНЫЙ СЕКТОР

Среднемесячная номинальная заработная плата¹ по марзам РА,
районам и г. Ереван, июнь 2015г.

	Номинальная средняя заработная плата , драм		Номинальная средняя заработная плата, драм
Всего	180 989[♦]		
г. Ереван	194 432	Лори	151 868
Ачарьяк	152 673	Гугарк	109 482
Аван	152 539	Туманян	221 447
Арабкир	181 447	Спитак	106 838
Давташен	138 116	Степанаван	146 163
Эребуни	177 415	Ташир	121 311
Кентрон	216 269	г. Ванадзор	136 350
Малатия-Себастья	139 829	Котайк	168 560
НорНорк	148 119	Абовян	178 800
Норк Мараш	153 787	Раздан	166 979
Нубарашен	129 896	Наири	138 854
Шенгавит	177 593	Ширак	130 813
Канакер-Зейтун	214 384	Ахурян	141 801
Арагацотн	127 464	Амасия	123 420
Аштарак	141 339	Ани	110 070
Апаран	108 351	Ашотск	116 024
Арагац	104 156	Артик	118 434
Талин	105 658	г. Гюмри	132 019
Арарат	147 181	Сюник	215 160
Арарат	162 754	Горис	139 042
Артшат	130 150	Капан	258 425
Масис	145 021	Мегри	194 498
Армавир	153 111	Сисиан	125 866
Армавир	179 885	Вайоц Дзор	141 754
Баграмян	148 301	Ехегнадзор	134 948
Вагаршапат	110 577	Вайк	147 219
Гехаркуник	139 906	Тавуш	137 384
Гавар	137 316	Иджеван	150 177
Чамбарак	110 837	Ноемберян	106 359
Мартуни	128 907	Тавуш	115 992
Севан	119 230	г. Дилижан	152 919
Варденис	183 487		

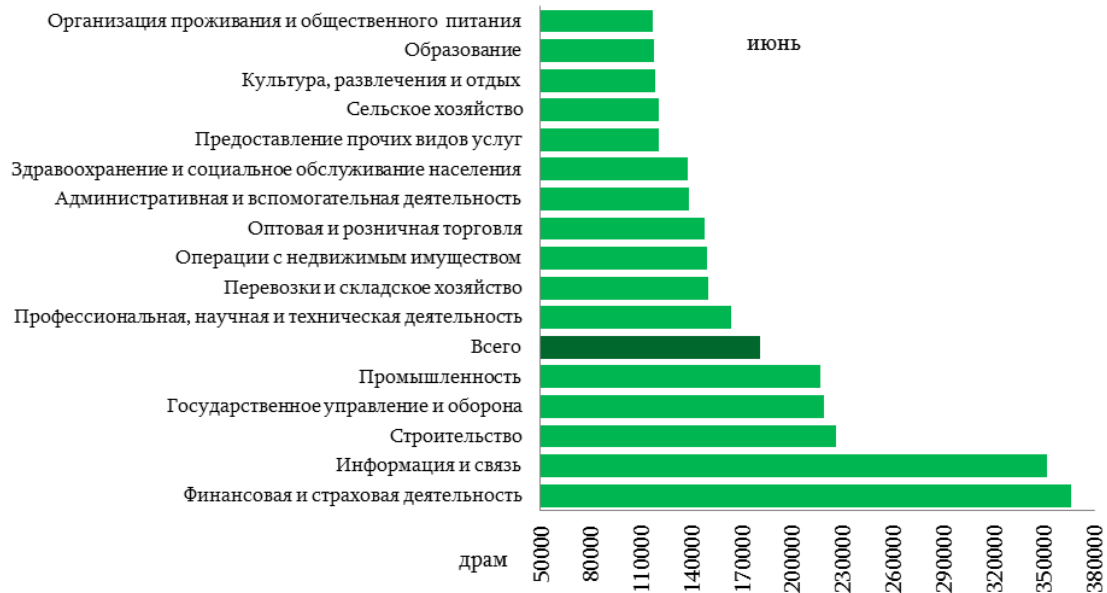


¹ В разрезе районов не включены данные оплаты труда военных.

1.РЕАЛЬНЫЙ СЕКТОР

Среднемесячная номинальная заработная плата по секторам экономики и видам экономической деятельности, июнь 2015г.

	Всего, драм	Государственный	Не государственный	в %-ах к соответствующему месяцу 2014г.		
				всего	государственный	негосударственный
Всего	180 989[♦]	159 892[♦]	210 173[♦]	108.5	112.0	105.0
Сельское хозяйство, лесное хозяйство и рыболовство	120 092	113 920	126 747	119.0	134.2	107.5
Горнодобывающая промышленность и разработка карьеров	344 904	-	344 904	86.3	-	86.3
Обработывающая промышленность	180 123	-	180 123	115.6	-	115.6
Снабжение электроэнергией, газом, паром и кондиционированным воздухом	248 563	309 855	241 547	105.8	106.2	105.8
Водоснабжение, канализация, обработка отходов и получение вторичного сырья	159 068	125 355	161 661	99.5	84.6	99.7
Строительство	225 897	200 812	226 588	112.1	81.5	113.1
Оптовая и розничная торговля; Ремонт автомобилей и мотоциклов	147 481	-	147 481	111.9	-	111.9
Перевозки и складское хозяйство	149 690	157 920	139 857	104.5	103.2	105.5
Организация проживания и общественного питания	117 183	-	117 183	110.0	-	110.0
Информация и связь	351 378	175 932	387 356	105.7	107.9	104.0
Финансовая и страховая деятельность	366 133	472 234	359 916	98.2	132.9	96.2
Операции с недвижимым имуществом	148 994	120 707	153 333	119.7	119.8	119.5
Профессиональная, научная и техническая деятельность	163 575	141 897	208 033	103.4	109.8	96.3
Административная и вспомогательная деятельность	138 711	107 500	156 323	96.4	106.7	93.4
Государственное управление и оборона; обязательное социальное обеспечение	218 903	218 903	-	114.8	114.8	-
Образование	117 383	116 190	160 847	109.2	108.4	134.0
Здравоохранение и социальное обслуживание населения	137 550	129 478	161 676	109.7	115.6	96.9
Культура, развлечения и отдых	118 242	113 115	129 981	127.7	136.5	108.7
Предоставление прочих видов услуг	120 708	89 078	124 193	120.0	100.1	121.4



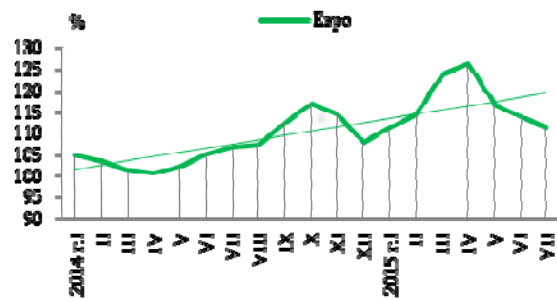
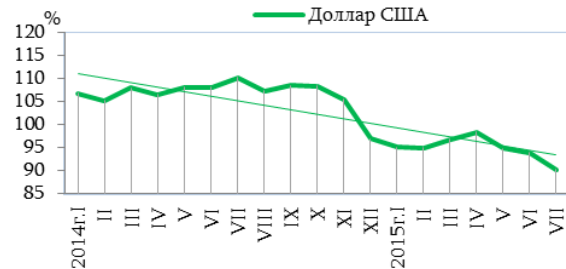
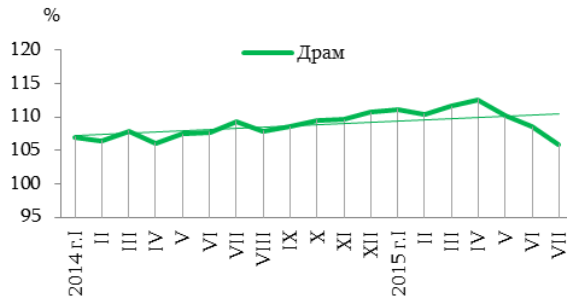
1.РЕАЛЬНЫЙ СЕКТОР

Среднемесячная номинальная заработная плата по видам валют (по курсу ЦБ РА), по месяцам 2015г.

	Драм	%		Доллар США	%	
		к предыдущему месяцу	к соответствующему месяцу 2014г.		к предыдущему месяцу	к соответствующему месяцу 2014г.
Январь	173 217	80.2	111.1	364	78.1	95.1
Февраль	173 556	100.2	101.4	363	99.6	95.0
Март	179 912	103.7	111.6	377	103.8	96.8
Апрель	181 927	101.1	112.6	384	101.9	98.4
Май	179 675	98.8	110.1	374	97.5	94.8
Июнь [♦]	180 989	100.7	108.5	381	101.8	93.9
Июль ¹	190 553	105.3	105.9	399	104.8	90.3

	Евро	%		Рубль РФ	%	
		к предыдущему месяцу	к соответствующему месяцу 2014г.		к предыдущему месяцу	к соответствующему месяцу 2014г.
Январь	312	82.6	111.0	23 376	89.3	180.5
Февраль	319	102.3	114.2	23 265	99.5	172.5
Март	348	108.9	123.6	22 630	97.3	160.9
Апрель	356	102.4	126.1	20 192	89.2	145.0
Май	335	94.0	116.4	18 873	93.5	137.4
Июнь [♦]	340	101.5	113.8	20 779	110.1	148.8
Июль ¹	363	106.8	111.2	22 903	110.2	149.5

Среднемесячная номинальная заработная плата по видам валют в %-ах к соответствующему месяцу прошлого года



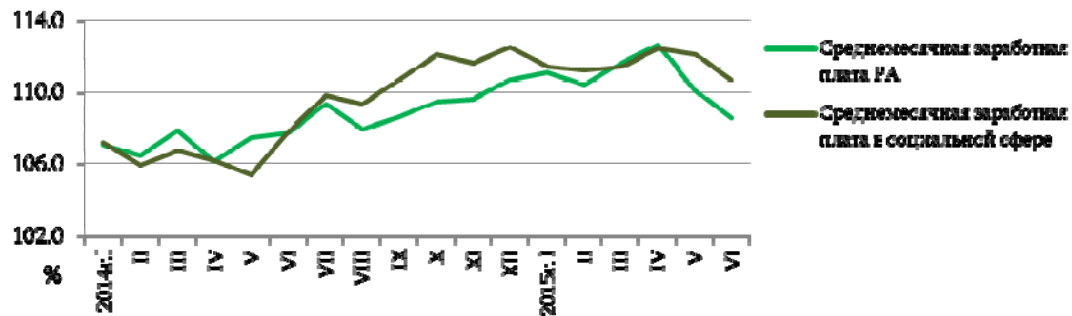
¹ Оценка

1.РЕАЛЬНЫЙ СЕКТОР

Среднемесячная номинальная заработная плата в социальной сфере¹, по месяцам

	2014г., драм	2015г., драм	К соответствующему месяцу прошлого года, %
Январь	105 844	117 882	111.4
Февраль	105 479	117 262	111.2
Март	106 854	119 032	111.4
Апрель	107 080	120 366	112.4
Май	108 167	121 293	112.1
Июнь	110 996	122 923	110.7

в %-ах к соответствующему месяцу прошлого года



Среднемесячная номинальная заработная плата работающих по совместительству и подрядному или гражданско-правовому договору, по месяцам

	Работающие по совместительству			Работающие по подрядному или гражданско-правовому договору		
	2014г., драм	2015г., драм	к соответствующему месяцу 2014г., %	2014г., драм	2015г., драм	к соответствующему месяцу 2014г., %
Январь	109 770	125 811	114.6	116 361	139 257	119.7
Февраль	108 344	123 458	114.0	106 984	140 582	131.4
Март	111 547	124 639	111.7	116 259	138 049	118.7
Апрель	109 619	125 935	114.9	123 634	144 575	116.9
Май	119 374	127 546	106.8	120 078	140 722	117.2
Июнь	138 516	150 066	108.3	114 713	194 341	169.4

¹ Включены отрасли здравоохранения, образования, культуры и искусства.

1.РЕАЛЬНЫЙ СЕКТОР

Среднемесячная номинальная заработная плата работающих по совместительству и подрядному или гражданско-правовому договору, по видам экономической деятельности, июнь 2015г.

драм

	Работающие по совместительству	Работающие по подрядному или гражданско-правовому договору
Всего	150 066	194 341
Сельское хозяйство, лесное хозяйство и рыболовство	86 109	113 720
Горнодобывающая промышленность и разработка карьеров	218 529	430 562
Обрабатывающая промышленность	161 276	161 985
Снабжение электроэнергией, газом, паром и кондиционированным воздухом	7 635 350	186 002
Водоснабжение, канализация, обработка отходов и получение вторичного сырья	129 750	179 739
Строительство	290 171	243 275
Оптовая и розничная торговля; ремонт автомобилей и мотоциклов	179 782	152 245
Перевозки и складское хозяйство	230 413	154 154
Организация проживания и общественного питания	134 657	205 037
Информация и связь	145 887	568 069
Финансовая и страховая деятельность	385 577	131 423
Операции с недвижимым имуществом	425 477	169 729
Профессиональная, научная и техническая деятельность	99 149	109 878
Административная и вспомогательная деятельность	142 837	157 367
Государственное управление и оборона; обязательное социальное обеспечение	95 879	167 271
Образование	106 735	88 166
Здравоохранение и социальное обслуживание населения	112 796	178 354
Культура, развлечения и отдых	102 988	124 194
Предоставление прочих видов услуг	137 221	182 973

Среднемесячная номинальная заработная плата по секторам экономики, по кварталам

драм

	Всего		Государственный		Негосударственный	
	2014г.	2015г.	2014г.	2015г.	2014г.	2015г.
I квартал	158 124	175 565	137 588	155 981	188 197	203 703
II квартал	163 841	180 864 [♦]	140 478	160 382 [♦]	196 651	209 497 [♦]

Среднемесячная номинальная заработная плата по секторам экономики в марзах РА и г. Ереван, 2015г.

	Номинальная средняя заработная плата, драм		К соответствующему кварталу 2014г.,%	
	I квартал	II квартал	I квартал	II квартал
Всего	175 565	180 864[♦]	111.0	110.4
г. Ереван	188 999	195 707	109.5	110.2
Арагацотн	123 602	125 352	111.5	111.2
Арагат	141 028	145 072	112.6	111.5
Армавир	147 859	152 298	110.2	110.0
Гегаркуник	140 835	138 691	114.7	111.7
Лори	147 867	150 167	119.4	116.9
Котайк	154 508	159 098	112.4	107.8
Ширак	128 375	128 629	113.9	110.0
Сюник	207 630	212 936	109.2	102.1
Вайоцдзор	141 864	142 121	120.2	115.1
Тавуш	139 308	137 693	114.2	111.8

1.РЕАЛЬНЫЙ СЕКТОР

Среднемесячная номинальная заработная плата по секторам экономики и видам экономической деятельности, 2015г. II квартал

драм

	Всего, <i>драм</i>	Государ- ственный	Негосудар- ственный	к соответствующему кварталу 2014г., %		
				всего, <i>драм</i>	государ- ственный	негосудар- ственный
Всего	180 864[◇]	160 382[◇]	209 497[◇]	110.4	114.2	106.5
Сельское хозяйство, лесное хозяйство и рыболовство	119 975	114 678	125 648	118.8	138.1	105.5
Горнодобывающая промышленность и разработка карьеров	346 241	-	346 241	98.1	-	98.1
Обрабатывающая промышленность	177 803	-	177 803	114.0	-	114.0
Снабжение электроэнергией, газом, паром и кондиционированным воздухом	236 428	301 441	228 939	103.3	105.4	103.1
Водоснабжение, канализация, обработка отходов и получение вторичного сырья	157 060	132 659	159 131	101.4	85.2	102.9
Строительство	224 205	213 972	224 524	113.2	102.2	113.5
Оптовая и розничная торговля; ремонт автомобилей и мотоциклов	145 073	-	145 073	111.5	-	111.5
Перевозки и складское хозяйство	146 877	155 242	136 889	103.7	103.4	103.8
Организация проживания и общественного питания	118 731	-	118 731	111.4	-	111.4
Информация и связь	365 023	171 861	404 452	112.7	111.3	110.8
Финансовая и страховая деятельность	374 711	434 833	371 168	97.9	113.7	97.0
Операции с недвижимым имуществом	149 376	119 149	154 119	119.3	114.5	119.8
Профессиональная, научная и техническая деятельность	164 564	140 665	213 273	105.6	112.9	97.8
Административная и вспомогательная деятельность	134 910	106 948	150 545	101.9	106.3	100.5
Государственное управление и оборона; обязательное социальное обеспечение	222 480	222 480	-	118.3	118.3	-
Образование	116 502	115 088	164 875	110.3	109.4	136.8
Здравоохранение и социальное обслуживание населения	135 123	127 503	158 016	110.4	115.7	98.4
Культура, развлечения и отдых	117 328	111 810	130 002	129.6	136.2	113.3
Предоставление прочих видов услуг	116 414	86 670	119 526	114.7	90.6	116.7

Среднемесячная номинальная заработная плата по секторам экономики, нарастающая по месяцам

	Всего, <i>драм</i>		Государственный		Негосударственный	
	2014г.	2015г.	2014г.	2015г.	2014г.	2015г.
Январь	155 940	173 217	136 046	155 102	185 628	199 277
Январь-февраль	156 583	173 387	136 644	155 443	186 037	199 268
Январь-март	158 124	175 565	137 588	155 981	188 197	203 703
Январь-апрель	159 009	177 153	137 947	157 419	189 585	205 406
Январь-май	159 842	177 656	138 296	157 824	190 924	205 897
Январь-июнь	161 002	178 208 [◇]	139 030	158 163 [◇]	192 504	206 615 [◇]
Январь-июль	163 717	179 963 ¹	142 352	160 322 ¹	194 192	207 702 ¹

1.РЕАЛЬНЫЙ СЕКТОР

Среднемесячная номинальная заработная плата по видам валют (по курсу ЦБ РА), нарастающая по месяцам 2015г.

	Драм	%		Доллар США	%	
		к предыду- щему периоду	к соответству- ющему периоду 2014г.		к предыду- щему периоду	к соответству- ющему периоду 2014г.
Январь	173 217	80.2	111.1	364	78.1	95.1
Январь-февраль	173 387	100.1	110.7	363	99.8	95.0
Январь-март	175 565	101.3	111.0	368	101.2	95.6
Январь-апрель	177 153	100.9	111.4	372	101.1	96.3
Январь-май	177 656	100.3	111.1	372	100.1	96.0
Январь-июнь [♦]	178 208	100.3	110.7	374	100.4	95.6
Январь-июль ¹	179 963	101.0	109.9	377	101.0	94.8

	Евро	%		Рубль РФ	%	
		к предыду- щему периоду	к соответству- ющему периоду 2014г.		к предыду- щему периоду	к соответству- ющему периоду 2014г.
Январь	312	82.6	111.0	23 376	89.3	180.3
Январь-февраль	316	101.1	112.6	23 305	99.7	176.4
Январь-март	326	103.2	116.1	23 070	99.0	171.0
Январь-апрель	333	102.2	118.5	22 255	96.5	163.6
Январь-май	334	100.1	118.1	21 482	96.5	157.6
Январь-июнь [♦]	335	100.3	117.3	21 368	99.5	156.1
Январь-июль ¹	339	101.2	116.4	21 578	101.0	155.0

¹ Оценка