

1.4.2. Աշխատանքի վարձատրություն

Ստորև ներկայացվում են միջին ամսական անվանական աշխատավարձի 2016թ. տարեկան ճշգրտված որոշ առանցքային ցուցանիշներ, որոնք ամբողջությամբ կգետեղվեն «Աշխատանքի շուկան Հայաստանի Հանրապետությունում, 2017» (2012- 2016թթ. տվյալներով) վիճակագրական ժողովածուի «Աշխատավարձ, աշխատանքի գին» հատվածում:

Ի տարբերություն անվանական աշխատավարձի միջին ամսական և եռամսյակային տվյալների, միջին տարեկան ցուցանիշը ներառում է ինչպես խոշոր և միջին, այնպես էլ փոքր և գերփոքր կազմակերպությունների տվյալները:

Միջին ամսական անվանական աշխատավարձն ըստ տնտեսական գործունեության տեսակների և տնտեսության հատվածների, 2016թ.

ՏԳՏԷ (խմբ.)		Ընդամենը, դրամ	Պետա- կան	Ոչ պետա- կան	2015թ. նկատմամբ, %		
					ընդամենը	պետական	ոչ պետական
A-S	Ընդամենը	174 445	157 331	191 901	101.6	98.0	104.1
A	Գյուղատնտեսություն, անտառային տնտեսություն և ձկնորսություն	115 092	120 315	110 572	101.7	103.5	99.9
B	Հանքագործական արդյունաբերություն և բազահանքերի շահագործում	348 426	-	348 426	96.5	-	96.5
C	Մշակող արդյունաբերություն	157 254	-	157 254	101.1	-	101.1
D	Էլեկտրականության, գազի, գոլորշու և յավորակ օդի մատակարարում	278 160	321 533	274 033	123.1	102.9	126.3
E	Ջրամատակարարում, կոյուղի, թափոնների կառավարում և վերամշակում	186 197	104 017	187 534	113.3	100.6	113.5
F	Շինարարություն	179 163	197 223	178 892	88.0	106.0	87.8
G	Մեծածախ և մանրածախ առևտուր, ավտոմեքենաների և մոտոցիկլների նորոգում	130 848	-	130 848	102.2	-	102.2
H	Փոխադրումներ և պահեստային տնտեսություն	145 187	152 810	137 469	102.5	101.5	103.9
I	Կացության և հանրային սննդի կազմակերպում	109 173	-	109 173	107.3	-	107.3
J	Տեղեկատվություն և կապ	357 391	185 179	380 247	108.5	107.2	106.9
K	Ֆինանսական և ապահովագրական գործունեություն	395 518	617 455	382 631	101.0	109.6	100.3
L	Անշարժ գույքի հետ կապված գործունեություն	139 691	118 847	145 716	107.8	97.0	112.0
M	Մասնագիտական, գիտական և տեխնիկական գործունեություն	177 528	154 570	201 544	105.9	105.6	105.9
N	Վարչարարական և օժանդակ գործունեություն	136 362	116 826	142 708	103.6	105.0	102.4
O	Պետական կառավարում և պաշտպանություն, պարտադիր սոցիալական ապահովություն	215 383	215 383	-	99.0	99.0	-
P	Կրթություն	120 380	117 853	184 411	103.9	102.3	138.4
Q	Առողջապահություն և բնակչության սոցիալական սպասարկում	139 853	134 247	153 501	102.2	102.6	100.8
R	Մշակույթ, զվարճություններ և հանգիստ	112 003	115 040	106 132	96.3	100.0	89.0
S	Սպասարկման այլ ծառայություններ	110 464	92 499	110 988	109.0	102.8	109.1

Միջին ամսական անվանական աշխատավարձը ՀՀ մարզերում և ք. Երևանում, ըստ տնտեսության հատվածների, 2016թ.

	Դրամ			2015թ. նկատմամբ, %		
	ընդամենը	պետական	ոչ պետական	ընդամենը	պետական	ոչ պետական
Ընդամենը	174 445	157 331	191 901	101.6	98.0	104.1
ք. Երևան	189 393	185 198	192 891	105.2	107.9	103.7
Արագածոտն	115 549	106 758	148 088	97.0	97.9	98.6
Արարատ	145 431	117 620	176 467	107.3	103.0	110.9
Արմավիր	150 680	145 523	162 396	103.3	103.0	103.4
Գեղարքունիք	138 501	117 697	205 833	101.4	101.9	95.1
Լոռի	144 919	116 151	185 890	103.1	101.6	104.8
Կոտայք	152 886	122 997	173 053	104.7	103.2	104.8
Շիրակ	128 953	119 397	149 161	103.8	102.4	106.1
Սյունիք	200 693	113 119	280 942	101.4	100.2	103.5
Վայոց ձոր	132 475	112 049	161 368	103.5	104.0	101.6
Տավուշ	146 475	121 759	193 313	114.2	109.0	120.0

Միջին ամսական անվանական աշխատավարձն ըստ տնտեսական գործունեության տեսակների և սեռի, 2016թ.

SSSԻ (այլ.2)		Դրամ		2015թ. նկատմամբ, %	
		կին	տղամարդ	կին	տղամարդ
A-S	Ընդամենը	138 901	209 271	102.5	102.8
A	Գյուղատնտեսություն, անտառային տնտեսություն և ձկնորսություն	106 824	117 951	98.1	102.8
B	Հանքագործական արդյունաբերություն և բազահանքերի շահագործում	227 606	369 779	94.9	96.5
C	Մշակող արդյունաբերություն	120 846	180 760	101.3	102.4
D	Էլեկտրականության, գազի, գոլորշու և լավորակ օդի մատակարարում	266 694	280 432	132.3	121.5
E	Ջրամատակարարում, կոյուղի, թափոնների կառավարում և վերամշակում	162 353	196 306	113.7	113.8
F	Շինարարություն	162 895	181 002	103.1	86.9
G	Մեծածախ և մանրածախ առևտուր, ավտոմեքենաների և մոտոցիկլների նորոգում	113 576	144 602	101.6	102.0
H	Փոխադրումներ և պահեստային տնտեսություն	115 345	156 624	101.9	102.9
I	Կացության և հանրային սննդի կազմակերպում	104 022	115 305	108.0	106.4
J	Տեղեկատվություն և կապ	263 169	427 040	97.5	115.8
K	Ֆինանսական և ապահովագրական գործունեություն	292 001	525 171	99.1	102.0
L	Անշարժ գույքի հետ կապված գործունեություն	121 409	152 145	102.5	111.2
M	Մասնագիտական, գիտական և տեխնիկական գործունեություն	152 732	198 942	107.5	104.9
N	Վարչարարական և օժանդակ գործունեություն	113 760	152 192	99.8	105.8
O	Պետական կառավարում և պաշտպանություն, պարտադիր սոցիալական ապահովություն	188 204	229 812	99.9	100.6
P	Կրթություն	113 695	140 819	104.0	103.9
Q	Առողջապահություն և բնակչության սոցիալական սպասարկում	126 288	194 325	101.2	104.3
R	Մշակույթ, զվարճություններ և հանգիստ	107 129	118 489	98.2	94.3
S	Սպասարկման այլ ծառայություններ	95 634	128 807	105.9	111.5

Միջին ամսական անվանական աշխատավարձն ըստ արտարժույթի տեսակների (ՀՀ ԿԲ փոխարժեքով)

	ԱՄՆ դոլար	Նախորդ տարվա նկատմամբ, %	Եվրո	Նախորդ տարվա նկատմամբ, %	Ռուբլի	Նախորդ տարվա նկատմամբ, %
2015թ.	359	94.2	323	112.5	21 751	150.6
2016թ.	363	105.1	328	101.4	24 262	111.5

Օրենքով սահմանված նվազագույն ամսական, միջին ամսական անվանական և իրական աշխատավարձերը

		Նվազագույն աշխատավարձ ¹ , դրամ	Նախորդ տարվա նկատմամբ ² , %	Անվանական աշխատավարձ, դրամ	Նախորդ տարվա նկատմամբ, %	Իրական աշխատավարձի ինդեքսը, %
2015թ.	Հունվարի 1-ից	66 138 50 000	105.0	171 615	108.2	104.4
	Հուլիսի 1-ից	72 751 55 000				
2016թ.	Հունվարի 1-ից	72 751 55 000	100.0	174 445	101.6	103.1

Միջին ամսական անվանական աշխատավարձն ըստ տնտեսության հատվածների՝ ամիսներով

	Ընդամենը		Պետական		Ոչ պետական	
	2016	2017	2016	2017	2016	2017
Հունվար	177 539	180 354	154 518	151 534	209 954	216 804
Փետրվար	181 415	182 899	159 323	156 759	212 308	215 827
Մարտ	185 477	191 861	157 307	158 769	224 162	233 084
Ապրիլ	187 241	189 148	158 536	157 988	225 979	227 243
Մայիս	184 299	188 805	156 334	156 224	221 529	228 043
Հունիս	183 189	192 631 [◇]	158 309	161 051 [◇]	215 970	230 431 [◇]
Հուլիս	198 504	206 833 ³	179 796	181 343 ³	222 707	237 344 ³
<i>%-ով նախորդ ամսվա նկատմամբ</i>						
Հունվար	79.7	77.0	75.6	74.1	84.6	80.0
Փետրվար	102.2	101.4	103.1	103.4	101.1	99.5
Մարտ	102.2	104.9	98.7	101.3	105.6	108.0
Ապրիլ	101.0	98.6	100.8	99.5	100.8	97.5
Մայիս	98.4	99.8	98.6	98.9	98.0	100.4
Հունիս	99.4	102.0 [◇]	101.3	103.1 [◇]	97.5	101.0 [◇]
Հուլիս	108.4	107.4 ³	113.6	112.6 ³	103.1	103.0 ³
<i>%-ով նախորդ տարվա նույն ամսվա նկատմամբ</i>						
Հունվար	102.5	101.6	99.6	98.1	105.4	103.3
Փետրվար	104.5	100.8	102.3	98.4	106.5	101.7
Մարտ	103.1	103.4	100.2	100.9	105.5	104.0
Ապրիլ	102.9	101.0	98.0	99.7	107.4	100.6
Մայիս	102.6	102.4	98.0	99.9	106.6	102.9
Հունիս	101.2	105.2 [◇]	99.0	101.7 [◇]	102.8	106.7 [◇]
Հուլիս	100.9	104.2 ³	98.8	100.9 ³	102.6	106.6 ³

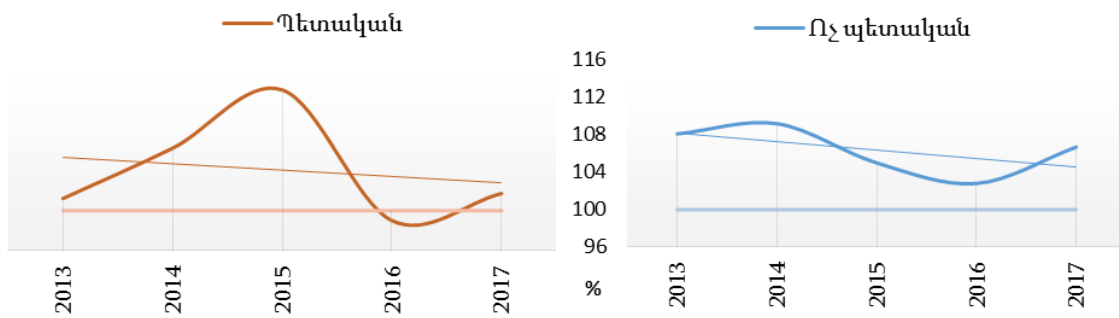
¹ Ցուցանիշը ներկայացված է եկամտային հարկի ներառմամբ (համախառն) և առանց եկամտային հարկի (զուտ):

² Հաշվարկված է նվազագույն աշխատավարձի միջինացված ցուցանիշի նկատմամբ:

³ Գնահատական:

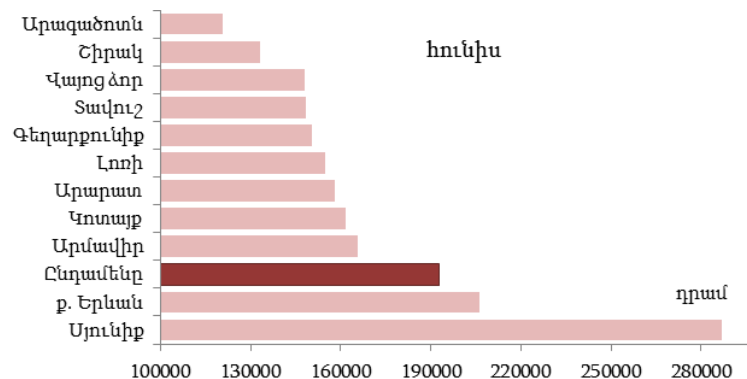
Միջին ամսական անվանական աշխատավարձն ըստ տնտեսության հատվածների, հունիս

%-ով նախորդ տարվա նույն ամսվա նկատմամբ



Միջին ամսական անվանական աշխատավարձը
ՀՀ մարզերում և ք. Երևանում, 2017թ. հունիս

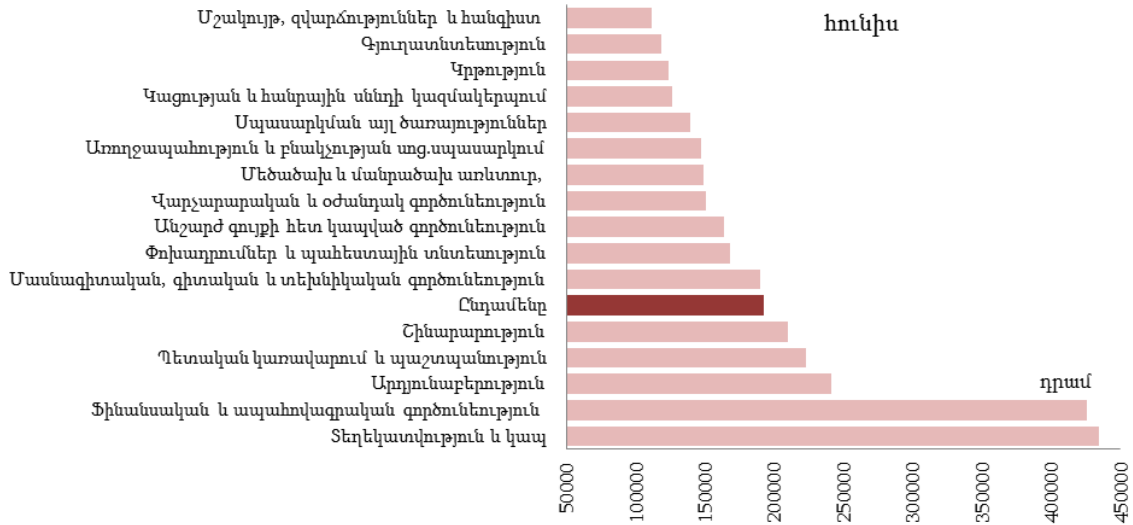
	Ընդամենը, դրամ	%		
		նախորդ ամսվա նկատմամբ	նախորդ տարվա նույն ամսվա նկատմամբ	ընդամենի նկատմամբ
Ընդամենը	192 631 ♦	102.0 ♦	105.2 ♦	100
ք. Երևան	206 093	101.3	104.0	107.0
Արագածոտն	120 918	100.6	97.0	62.8
Արարատ	157 922	100.4	103.7	82.0
Արմավիր	165 651	102.0	104.3	86.0
Գեղարքունիք	150 358	96.7	100.9	78.1
Լոռի	154 711	97.9	104.1	80.3
Կոտայք	161 836	101.1	103.0	84.0
Շիրակ	133 110	100.0	100.7	69.1
Սյունիք	286 874	123.6	133.5	148.9
Վայոց ձոր	147 904	101.6	102.8	76.8
Տավուշ	148 453	91.4	97.0	77.1



Միջին ամսական անվանական աշխատավարձն ըստ տնտեսության հատվածների
և տնտեսական գործունեության տեսակների, 2017թ. հունիս

ՏՊՏԻ (խմբ.2)		Ընդամենը, դրամ	Պետա- կան	Ոչ պետա- կան	2016թ. նույն ամսվա նկատմամբ, %		
					ընդամենը	պետական	ոչ պետական
A-S	Ընդամենը	192 631 [◇]	161 051 [◇]	230 431 [◇]	105.2 [◇]	101.7 [◇]	106.7 [◇]
A	Գյուղատնտեսություն, անտառային տնտեսություն և ձկնորսություն	118 466	118 411	118 544	98.4	100.1	96.6
B	Հանքագործական արդյունաբերություն և բացահանքերի շահագործում	480 905	-	480 905	133.7	-	133.7
C	Մշակող արդյունաբերություն	186 398	-	186 398	106.3	-	106.3
D	Էլեկտրականության, գազի, գոլորշու և լավորակ օդի մատակարարում	258 075	337 809	249 146	101.7	103.1	101.3
E	Ջրամատակարարում, կոյուղի, թափոնների կառավարում և վերամշակում	158 640	98 094	168 354	90.8	76.9	96.2
F	Շինարարություն	210 078	175 045	210 818	95.7	97.3	95.8
G	Մեծածախ և մանրածախ առևտուր, ավտոմեքենաների և մոտոցիկլների նորոգում	149 596	-	149 596	97.8	-	97.8
H	Փոխադրումներ և պահեստային տնտեսություն	168 600	184 459	150 537	111.7	117.3	105.2
I	Կացության և հանրային սննդի կազմակերպում	126 933	-	126 933	106.0	-	106.0
J	Տեղեկատվություն և կապ	434 553	185 504	472 705	110.7	95.8	109.9
K	Ֆինանսական և ապահովագրական գործունեություն	425 976	598 065	416 532	112.7	139.2	111.1
L	Անշարժ գույքի հետ կապված գործունեություն	163 909	112 493	197 438	108.6	113.8	115.2
M	Մասնագիտական, գիտական և տեխնիկական գործունեություն	189 898	155 987	257 366	108.3	104.6	109.9
N	Վարչարարական և օժանդակ գործունեություն	151 276	134 958	156 208	103.5	116.4	95.3
O	Պետական կառավարում և պաշտպանություն, պարտադիր սոցիալական ապահովություն	223 438	223 438	-	103.1	103.1	-
P	Կրթություն	124 209	121 317	223 587	101.2	100.4	120.7
Q	Առողջապահություն և բնակչության սոցիալական սպասարկում	147 043	137 699	172 601	104.3	103.5	105.2
R	Մշակույթ, զվարճություններ և հանգիստ	111 705	117 343	101 966	97.4	100.9	91.6
S	Սպասարկման այլ ծառայություններ	139 613	88 248	143 544	98.7	100.0	99.0

**Միջին ամսական անվանական աշխատավարձն ըստ տնտեսության հատվածների
և տնտեսական գործունեության տեսակների**



**Միջին ամսական անվանական աշխատավարձն ըստ արտարժույթի տեսակների
(ՀՀ ԿԲ փոխարժեքով)՝ ամիսներով, 2017թ.**

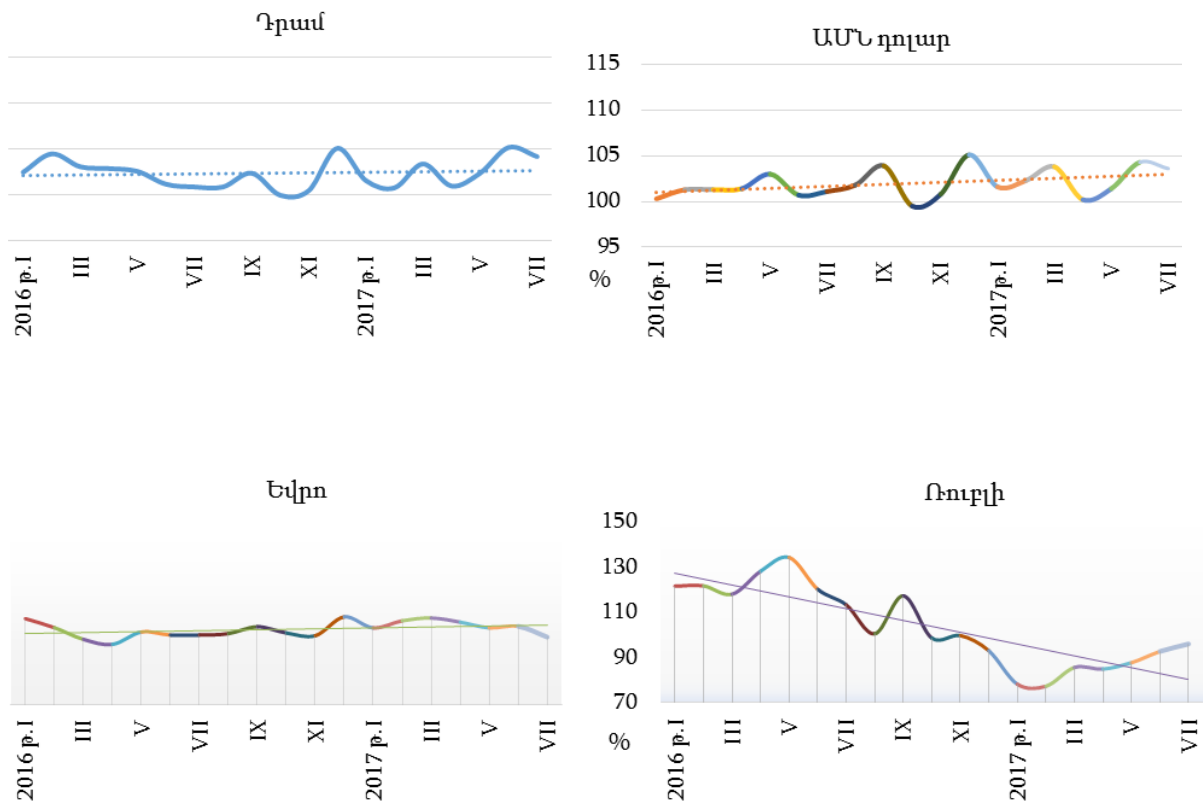
	Դրամ	%		ԱՄՆ դոլար	%	
		նախորդ ամսվա նկատմամբ	2016թ. նույն ամսվա նկատմամբ		նախորդ ամսվա նկատմամբ	2016թ. նույն ամսվա նկատմամբ
Հունվար	180 354	77.0	101.6	371	76.5	101.6
Փետրվար	182 899	101.4	100.8	376	101.3	102.3
Մարտ	191 861	104.9	103.4	396	105.3	103.8
Ապրիլ	189 148	98.6	101.0	390	98.5	100.2
Մայիս	188 805	99.8	102.4	391	100.2	101.4
Հունիս ^ժ	192 631	102.0	105.2	400	102.4	104.3
Հուլիս ¹	206 833	107.4	104.2	432	107.9	103.6

	Եվրո	%		Ռուբլի	%	
		նախորդ ամսվա նկատմամբ	2016թ. նույն ամսվա նկատմամբ		նախորդ ամսվա նկատմամբ	2016թ. նույն ամսվա նկատմամբ
Հունվար	348	75.7	103.6	22 266	74.1	78.3
Փետրվար	353	101.5	106.7	21 930	98.5	77.4
Մարտ	370	104.8	107.9	22 895	104.4	85.7
Ապրիլ	364	98.3	106.1	22 020	96.2	85.0
Մայիս	353	97.0	103.6	22 265	101.1	87.8
Հունիս ^ժ	356	100.9	104.3	23 181	104.1	92.8
Հուլիս ¹	375	105.2	99.6	25 790	111.3	96.1

¹ Գնահատական:

Միջին ամսական անվանական աշխատավարձն ըստ արտարժույթի տեսակների

%-ով նախորդ տարվա նույն ամսվա նկատմամբ

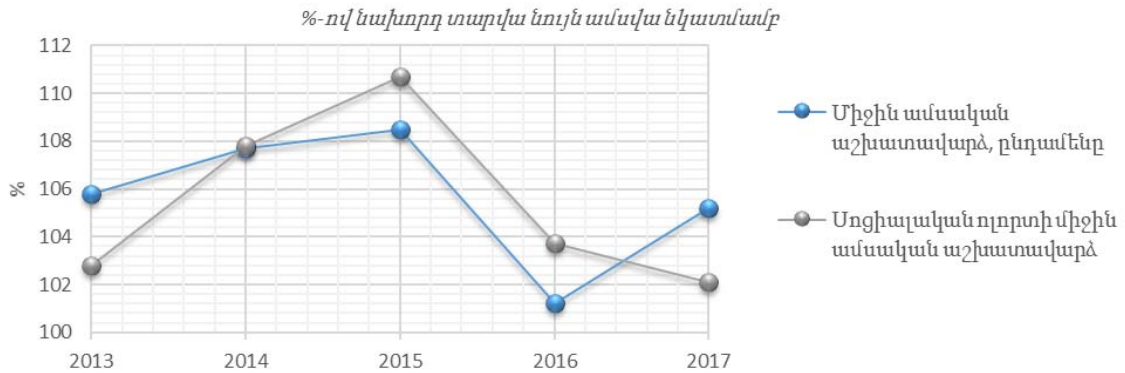


Միջին ամսական անվանական աշխատավարձը սոցիալական ոլորտում, ըստ ամիսների¹

	2016թ., դրամ	2017թ., դրամ	Նախորդ տարվա նույն ամսվա նկատմամբ, %
Հունվար	123 404	127 432	103.3
Փետրվար	123 359	126 218	102.3
Մարտ	124 298	127 734	102.8
Ապրիլ	125 845	128 700	102.3
Մայիս	127 390	130 024	102.1
Հունիս	127 495	130 236	102.1

¹ Ներառված են առողջապահության, կրթության, մշակույթի և արվեստի ճյուղերը:

Միջին ամսական անվանական աշխատավարձը սոցիալական ոլորտում, հունիս



Համատեղությամբ և կապալային կամ քաղաքացիաիրավական պայմանագրով աշխատողների միջին ամսական անվանական աշխատավարձը, ամիսներով

	Համատեղությամբ աշխատողներ			Կապալային, քաղաքացիաիրավական պայմանագրով աշխատողներ		
	2016թ., դրամ	2017թ., դրամ	նախորդ տարվա նույն ամսվա նկատմամբ, %	2016թ., դրամ	2017թ., դրամ	նախորդ տարվա նույն ամսվա նկատմամբ, %
Հունվար	135 764	136 734	100.7	127 858	124 694	97.5
Փետրվար	129 109	138 340	107.1	135 552	128 660	94.9
Մարտ	129 247	137 972	106.8	158 905	132 215	83.2
Ապրիլ	131 678	140 518	106.7	188 370	141 858	75.3
Մայիս	134 039	140 605	104.9	146 577	153 505	104.7
Հունիս	152 024	149 650	98.4	139 295	141 865	101.8

Համատեղությամբ և կապալային կամ քաղաքացիաիրավական պայմանագրով աշխատողների միջին ամսական անվանական աշխատավարձն ըստ տնտեսական գործունեության տեսակների, 2017թ. հունիս

ՏՅՏԴ (խմբ. 2)		Համատեղությամբ աշխատողներ	Կապալային, քաղաքացիաիրավական պայմանագրով աշխատողներ
A-S	Ընդամենը	149 650	141 865
A	Գյուղատնտեսություն, անտառային տնտեսություն և ձկնորսություն	0	55 273
B	Հանքագործական արդյունաբերություն և բացահանքերի շահագործում	504 944	385 905
C	Մշակող արդյունաբերություն	185 589	200 862
D	Էլեկտրականության, գազի, գոլորշու և լավորակ օդի մատակարարում	2 787 711	159 530
E	Զրամատակարարում, կոյուղի, թափոնների կառավարում և վերամշակում	112 340	497 563
F	Շինարարություն	209 634	203 344
G	Մեծածախ և մանրածախ առևտուր, ավտոմեքենաների և մոտոցիկլների նորոգում	186 930	161 259
H	Փոխադրումներ և պահեստային տնտեսություն	280 585	414 042
I	Կացության և հանրային սննդի կազմակերպում	275 916	96 537
J	Տեղեկատվություն և կապ	176 293	172 597

1.ԻՐԱԿԱՆ ՀԱՏՎԱԾ

ՏՊՏԴ (խմբ. 2)		Համատեղությամբ աշխատողներ	Կապալային, քաղաքացիաիրավական պայմանագրով աշխատողներ
K	Ֆինանսական և ապահովագրական գործունեություն	336 009	110 155
L	Անշարժ գույքի հետ կապված գործունեություն	227 695	166 998
M	Մասնագիտական, գիտական և տեխնիկական գործունեություն	114 963	173 782
N	Վարչարարական և օժանդակ գործունեություն	193 171	86 100
O	Պետական կառավարում և պաշտպանություն, պարտադիր սոցիալական ապահովություն	106 374	126 186
P	Կրթություն	125 295	104 980
Q	Առողջապահություն և բնակչության սոցիալական սպասարկում	121 740	157 465
R	Մշակույթ, զվարճություններ և հանգիստ	140 809	86 749
S	Սպասարկման այլ ծառայություններ	153 099	123 461

Միջին ամսական անվանական աշխատավարձն ըստ տնտեսության հատվածների՝ եռամսյակներով

դրամ

	Ընդամենը		Պետական		Ոչ պետական	
	2016թ.	2017թ.	2016թ.	2017թ.	2016թ.	2017թ.
I եռամսյակ	181 484	185 067	157 047	155 696	215 528	221 975
II եռամսյակ	184 917	190 195 [♦]	157 728	158 417 [♦]	221 154	228 579 [♦]
<i>%-ով նախորդ եռամսյակի նկատմամբ</i>						
I եռամսյակ	93.2	93.1	90.0	90.7	96.9	95.4
II եռամսյակ	101.9	102.8 [♦]	100.4	101.7 [♦]	102.6	103.0 [♦]
<i>%-ով նախորդ տարվա նույն եռամսյակի նկատմամբ</i>						
I եռամսյակ	103.4	102.0	100.7	99.1	105.8	103.0
II եռամսյակ	102.2	102.9 [♦]	98.3	100.4 [♦]	105.6	103.4 [♦]

Միջին ամսական անվանական աշխատավարձն ըստ տնտեսության ոլորտների, եռամսյակներով

դրամ

ՏՊՏԴ (խմբ. 2)		2016թ.	%		2017թ.	%	
			ընդամենի նկատմամբ	նախորդ տարվա նույն եռամսյակի նկատմամբ		ընդամենի նկատմամբ	նախորդ տարվա նույն եռամսյակի նկատմամբ
I եռամսյակ							
A-S	Ընդամենը	181 484	100	103.4	185 067	100	102.0
A	Գյուղատնտեսություն	121 228	66.8	102.3	116 620	63.0	96.2
B-E	Արդյունաբերություն	219 458	120.9	107.3	232 546	125.7	106.0
F	Շինարարություն	213 919	117.9	98.4	191 307	103.4	89.4
G-S	Ծառայություններ	173 107	95.4	102.6	175 539	94.9	101.4
II եռամսյակ							
A-S	Ընդամենը	184 917	100	102.2	190 195[♦]	100	102.9[♦]
A	Գյուղատնտեսություն	120 195	65.0	100.2	118 189	62.1	98.3
B-E	Արդյունաբերություն	228 910	123.8	107.8	234 183	123.1	102.3
F	Շինարարություն	216 157	116.9	96.4	205 546	108.1	95.1
G-S	Ծառայություններ	175 337	94.8	101.2	180 850	95.1	103.1

**Միջին ամսական անվանական աշխատավարձն ըստ տնտեսության հատվածների
ՀՀ մարզերում և ք. Երևանում, 2017թ. II եռամսյակ**

	Ընդամենը, դրամ	Պետական	Ոչ պետական	2016թ. նույն եռամսյակի նկատմամբ, %		
				ընդամենը	պետական	ոչ պետական
Ընդամենը	190 195[◇]	158 417[◇]	228 579[◇]	102.9	100.4	103.4
ք. Երևան	204 629	182 185	227 818	102.8	100.8	102.9
Արագածոտն	119 497	108 011	174 262	94.0	97.7	94.6
Արարատ	163 508	117 961	210 168	107.3	100.5	109.4
Արմավիր	161 670	149 702	201 239	101.6	102.7	101.0
Գեղարքունիք	152 652	118 291	280 502	102.3	101.8	100.5
Լոռի	155 071	118 033	218 414	103.1	102.2	106.9
Կոտայք	160 636	120 761	190 517	97.2	101.2	94.2
Շիրակ	132 402	120 310	168 407	99.2	101.7	94.8
Սյունիք	249 333	120 969	360 174	113.1	102.3	118.2
Վայոց ձոր	146 644	115 109	204 655	101.7	102.0	101.2
Տավուշ	157 340	125 807	230 316	99.3	101.9	97.7

Միջին ամսական անվանական աշխատավարձն ըստ տնտեսության հատվածների և տնտեսական գործունեության տեսակների, 2017թ. II եռամսյակ

ՏԳՏԻ (ավր.2)		Ընդամենը, դրամ	Պետական	Ոչ պետական	2016թ. նույն եռամսյակի նկատմամբ, %		
					ընդամենը	պետական	ոչ պետական
A-S	Ընդամենը	190 195[◇]	158 417[◇]	228 579[◇]	102.9	100.4	103.4
A	Գյուղատնտեսություն, անտառային տնտեսություն և ձկնորսություն	118 189	117 502	119 119	98.3	101.4	95.6
B	Հանքագործական արդյունաբերություն և բացահանքերի շահագործում	411 984	-	411 984	113.3	-	113.3
C	Մշակող արդյունաբերություն	188 754	-	188 754	106.6	-	106.6
D	Էլեկտրականության, գազի, ջուրընդհանուր և լավորակ օդի մատակարարում	258 703	324 770	251 344	90.9	100.2	89.6
E	Ջրամատակարարում, կոյուղի, թափոնների կառավարում և վերամշակում	157 160	102 407	168 273	91.7	101.7	97.6
F	Շինարարություն	205 546	177 792	206 160	95.1	99.1	95.1
G	Մեծածախ և մանրածախ առևտուր, ավտոմեքենաների և մոտոցիկլների նորոգում	149 603	-	149 603	98.6	-	98.6
H	Փոխադրումներ և պահեստային տնտեսություն	161 265	171 807	149 115	106.5	109.2	103.5
I	Կացության և հանրային սննդի կազմակերպում	130 096	-	130 096	106.6	-	106.6
J	Տեղեկատվություն և կապ	459 575	190 561	500 950	113.5	101.2	112.0
K	Ֆինանսական և ապահովագրական գործունեություն	411 080	541 362	403 881	107.5	119.2	106.8
L	Անշարժ գույքի հետ կապված գործունեություն	162 739	113 262	197 219	107.0	114.2	114.3
M	Մասնագիտական, գիտական և տեխնիկական գործունեություն	185 169	150 775	253 563	107.6	102.8	110.6
N	Վարչարարական և օժանդակ գործունեություն	146 885	132 609	150 767	103.3	114.9	95.5
O	Պետական կառավարում և պաշտպանություն, պարտադիր սոցիալական ապահովություն	220 172	220 172	-	102.0	102.0	-
P	Կրթություն	124 241	120 308	249 282	101.8	100.6	123.8
Q	Առողջապահություն և բնակչության սոցիալական սպասարկում	145 126	136 027	170 199	103.4	102.7	104.0
R	Մշակույթ, զվարճություններ և հանգիստ	110 533	116 338	100 331	96.9	99.8	92.3
S	Սպասարկման այլ ծառայություններ	140 947	90 617	144 824	100.0	104.2	99.8

Միջին ամսական անվանական աշխատավարձն՝ աճողական

դրամ

	Ընդամենը		Պետական		Ոչ պետական	
	2016թ.	2017թ.	2016թ.	2017թ.	2016թ.	2017թ.
Հունվար	177 539	180 354	154 518	151 534	209 954	216 804
Հունվար-փետրվար	179 477	181 630	156 917	154 151	211 133	216 314
Հունվար-մարտ	181 484	185 067	157 047	155 696	215 528	221 975
Հունվար-ապրիլ	182 925	186 093	157 415	156 267	218 180	223 314
Հունվար-մայիս	183 199	186 639	157 203	156 258	218 859	224 282
Հունվար-հունիս	183 197	187 643 [՝]	157 383	157 051 [՝]	218 370	225 328 [՝]
Հունվար-հուլիս	185 372	190 397 ¹	160 508	160 499 ¹	219 002	227 076 ¹
<i>%-ով նախորդ տարվա նույն ժամանակաշրջանի նկատմամբ</i>						
Հունվար	102.5	101.6	99.6	98.1	105.4	103.3
Հունվար-փետրվար	103.5	101.2	100.9	98.2	106.0	102.5
Հունվար-մարտ	103.4	102.0	100.7	99.1	105.8	103.0
Հունվար-ապրիլ	103.3	101.7	100.0	99.3	106.2	102.4
Հունվար-մայիս	103.1	101.9	99.6	99.4	106.3	102.5
Հունվար-հունիս	102.8	102.4 [՝]	99.5	99.8 [՝]	105.7	103.2 [՝]
Հունվար-հուլիս	102.5	102.7 ¹	99.4	100.0 ¹	105.2	103.7 ¹

Միջին ամսական անվանական աշխատավարձն ըստ տնտեսության հատվածների և տնտեսական գործունեության տեսակների, 2017թ. հունվար-հունիս

ՏԳՏԻ (ամբ.2)		Ընդամենը, դրամ	Պետա- կան	Ոչ պետա- կան	2016թ. հունվար-հունիսի նկատմամբ, %		
					ընդամենը	պետական	ոչ պետական
A-S	Ընդամենը	187 643[՝]	157 051[՝]	225 328[՝]	102.4	99.8	103.2
A	Գյուղատնտեսություն, անտառային տնտեսություն և ձկնորսություն	117 409	117 516	117 267	97.3	101.6	92.5
B	Հանքագործական արդյունաբերություն և բացահանքերի շահագործում	396 518	-	396 518	112.9	-	112.9
C	Մշակող արդյունաբերություն	182 524	-	182 524	105.3	-	105.3
D	Էլեկտրականության, գազի, զոլորշու և լավորակ օդի մատակարարում	271 781	342 278	264 101	97.4	107.2	96.1
E	Ջրամատակարարում, կոյուղի, թափոնների կառավարում և վերամշակում	159 152	101 787	166 154	94.4	103.7	97.9
F	Շինարարություն	199 081	175 953	199 644	92.6	99.7	92.5
G	Մեծածախ և մանրածախ առևտուր, ավտոմեքենաների և մոտոցիկլների նորոգում	148 353	-	148 353	97.7	-	97.7
H	Փոխադրումներ և պահեստային տնտեսություն	157 184	165 669	147 098	103.9	105.7	102.0
I	Կացության և հանրային սննդի կազմակերպում	128 773	-	128 773	105.9	-	105.9
J	Տեղեկատվություն և կապ	438 415	186 962	478 024	113.1	103.2	111.4
K	Ֆինանսական և ապահովագրական գործունեություն	405 719	515 880	399 481	105.3	115.9	104.7
L	Անշարժ գույքի հետ կապված գործունեություն	162 520	112 751	198 641	103.8	108.0	116.3
M	Մասնագիտական, գիտական և տեխնիկական գործունեություն	182 240	148 299	251 307	107.1	102.6	110.1

¹ Գնահատական:

1.ԻՐԱԿԱՆ ՀԱՏՎԱԾ

ՏՅՏԴ (խմբ.)		Ընդամենը, դրամ	Պետա- կան	Ոչ պետա- կան	2016թ. հունվար-հունիսի նկատմամբ, %		
					ընդամենը	պետական	ոչ պետական
N	Վարչարարական և օժանդակ գործունեություն	141 965	125 543	147 461	99.9	108.7	93.7
O	Պետական կառավարում և պաշտպանություն, պարտադիր սոցիալական ապահովություն	218 463	218 463	-	101.3	101.3	-
P	Կրթություն	123 660	119 704	248 197	102.4	100.9	130.8
Q	Առողջապահություն և բնակչության սոցիալական սպասարկում	142 209	134 168	164 651	103.0	102.5	103.3
R	Մշակույթ, զվարճություններ և հանգիստ	111 353	116 640	101 761	97.6	100.6	92.3
S	Սպասարկման այլ ծառայություններ	140 815	90 344	144 715	98.4	103.0	98.0

Միջին ամսական անվանական աշխատավարձն ըստ արտարժույթի տեսակների
(ՀՀ ԿԲ փոխարժեքով)՝ աճողական, 2017թ.

	Դրամ	%		ԱՄՆ դոլար	%	
		նախորդ ժամանակա- շրջանի նկատմամբ	2016թ. նույն ժամանակա- շրջանի նկատմամբ		նախորդ ժամանակա- շրջանի նկատմամբ	2016թ. նույն ժամանակա- շրջանի նկատմամբ
Հունվար	180 354	77.0	101.6	371	76.5	101.6
Հունվար-փետրվար	181 630	100.7	101.2	374	100.7	101.9
Հունվար-մարտ	185 067	101.9	102.0	381	102.0	102.6
Հունվար-ապրիլ	186 093	100.6	101.7	383	100.6	102.0
Հունվար-մայիս	186 639	100.3	101.9	385	100.4	101.9
Հունվար-հունիս [՜]	187 643	100.5	102.4	387	100.7	102.3
Հունվար-հուլիս ¹	190 397	101.5	102.7	394	101.6	102.5

	Եվրո	%		Ռուբլի	%	
		նախորդ ժամանակա- շրջանի նկատմամբ	2016թ. նույն ժամանակա- շրջանի նկատմամբ		նախորդ ժամանակա- շրջանի նկատմամբ	2016թ. նույն ժամանակա- շրջանի նկատմամբ
Հունվար	348	75.7	103.6	22 266	74.1	78.3
Հունվար-փետրվար	351	100.8	105.1	22 096	99.2	77.8
Հունվար-մարտ	357	101.9	106.1	22 378	101.3	80.5
Հունվար-ապրիլ	359	100.5	106.1	22 287	99.6	81.6
Հունվար-մայիս	358	99.7	105.6	22 272	99.9	82.9
Հունվար-հունիս [՜]	357	99.9	105.4	22 419	100.7	84.4
Հունվար-հուլիս ¹	360	100.7	104.5	22 884	102.1	86.0

¹ Գնահատական: