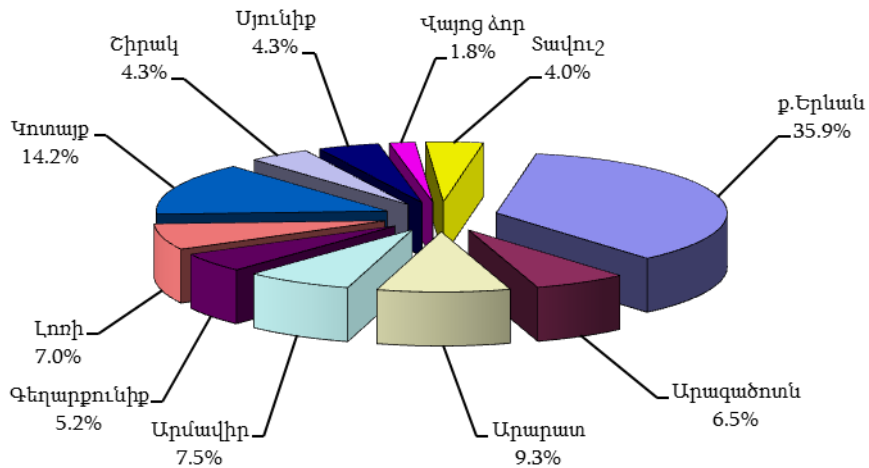


5.6. Անշարժ գույքի շուկա

5.6.1. *Անշարժ գույքի շուկան 2019 թվականի հուլիսին:* Ըստ ՀՀ կադաստրի կոմիտեի ամփոփ տեղեկատվության, 2019թ. հուլիսին հանրապետությունում անշարժ գույքի նկատմամբ իրականացվել է 16 073 իրավունքների պետական գրանցման գործարք:

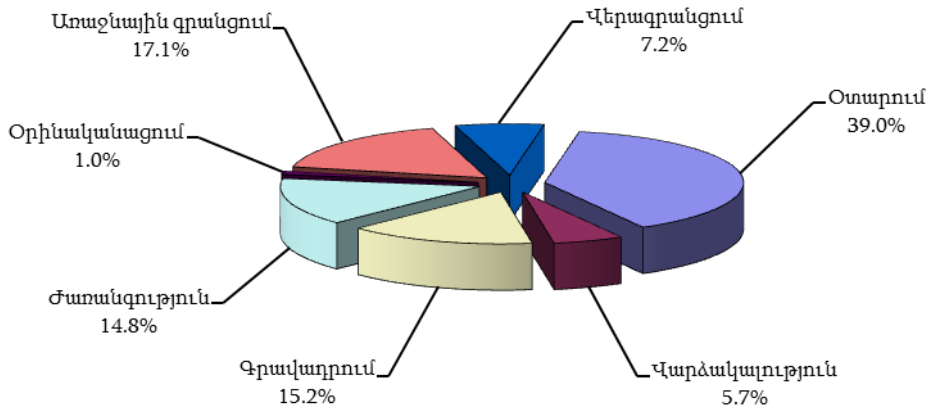
Անշարժ գույքի նկատմամբ իրականացված ընդհանուր գործարքներն ըստ ՀՀ մարզերի և Երևան քաղաքի, 2019թ. հուլիս



Անշարժ գույքի նկատմամբ իրականացված ընդհանուր գործարքներն ըստ ՀՀ մարզերի և Երևան քաղաքի

	2018թ. հուլիս	2019թ. հունիս	2019թ. հուլիս
Երևան	5 334	5 041	5 770
Արագածոտն	798	869	1 040
Արարատ	1 041	1 388	1 498
Արմավիր	958	1 222	1 212
Գեղարքունիք	797	747	840
Լոռի	1 207	1 143	1 126
Կոտայք	1 862	2 081	2 281
Շիրակ	588	632	699
Սյունիք	457	567	689
Վայոց ձոր	230	293	279
Տավուշ	459	589	639
Ընդամենը ՀՀ	13 731	14 572	16 073

Անշարժ գույքի նկատմամբ իրականացված ընդհանուր գործարքներն ըստ գործարքի տեսակների, 2019թ. հուլիս

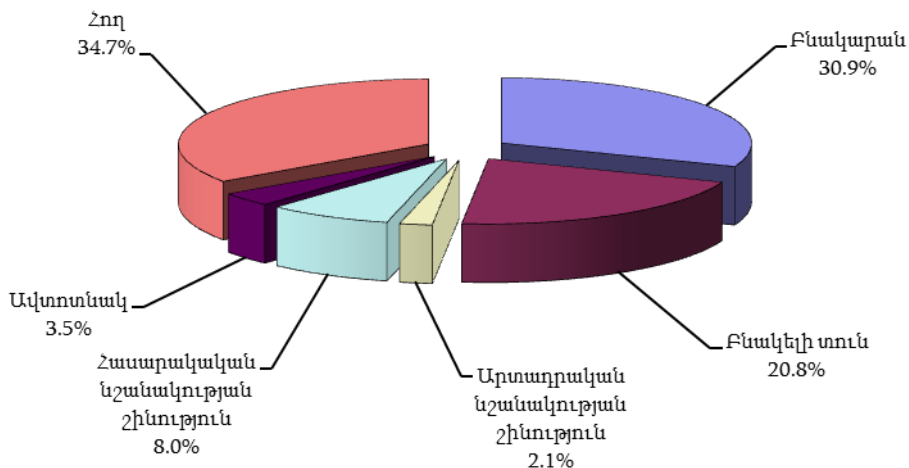


Անշարժ գույքի նկատմամբ իրականացված ընդհանուր գործարքներն ըստ գործարքի տեսակների, 2019թ. հուլիս

միավոր

	Ընդամենը	այդ թվում՝		
		ք.Երևան	ՀՀ մարզերի քաղաքներ	ՀՀ մարզերի գյուղեր
Օտարում	6 268	2 107	1 578	2 583
այդ թվում՝				
առուվաճառք	4 541	1 504	1 150	1 887
նվիրատվություն	1 458	543	383	532
փոխանակում	18	6	5	7
այլ	251	54	40	157
Վարձակալում	917	549	192	176
Գրավադրում	2 449	1 379	638	432
Ժառանգում	2 373	569	551	1 253
Օրինականացում	159	52	31	76
Առաջնային գրանցում	2 746	839	731	1 176
Վերագրանցում	1 161	275	290	596
Ընդամենը	16 073	5 770	4 011	6 292

Անշարժ գույքի նկատմամբ իրականացված ընդհանուր գործարքներն ըստ գույքի տեսակների, 2019թ. հուլիս



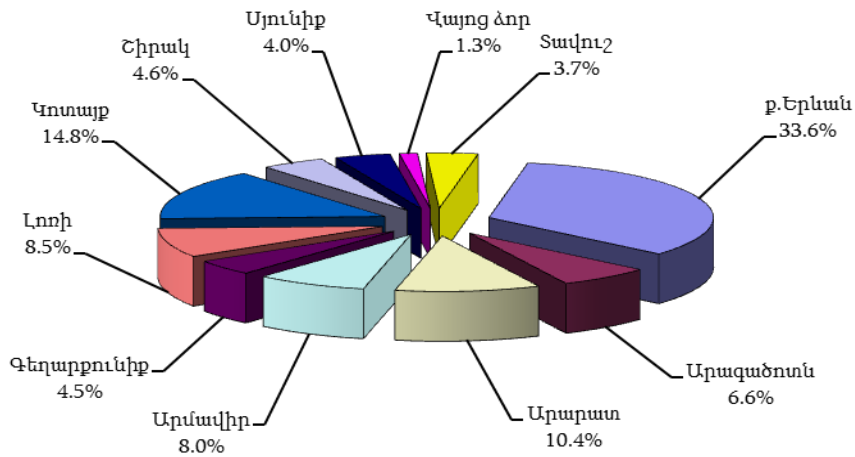
Անշարժ գույքի նկատմամբ իրականացված ընդհանուր գործարքներն ըստ գույքի տեսակների, 2019թ. հուլիս

միավոր

	Ընդամենը	այդ թվում՝		
		ք.Երևան	ՀՀ մարզերի քաղաքներ	ՀՀ մարզերի գյուղեր
Բազմաբնակարան շենքի բնակարան	4 968	3 292	1 582	94
Բնակելի տուն	3 344	802	874	1 668
Արտադրական նշանակության շինություն	334	113	83	138
Հասարակական նշանակության շինություն	1 285	735	384	166
Ավտոտնակ	562	434	112	16
Հող	5 580	394	976	4 210
որից՝ գյուղատնտեսական	3 360	60	390	2 910
Ընդամենը	16 073	5 770	4 011	6 292

5.6.1.1. Օտարման գործարքներ: 2019թ. հուլիսին հանրապետությունում անշարժ գույքի նկատմամբ իրականացվել է 6 268 օտարման գործարք:

Անշարժ գույքի նկատմամբ իրականացված օտարման գործարքներն ըստ ՀՀ մարզերի և Երևան քաղաքի, 2019թ. հուլիս

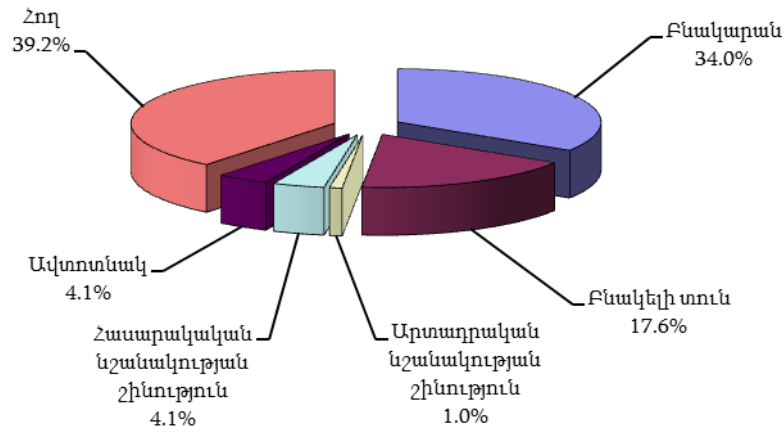


Անշարժ գույքի նկատմամբ իրականացված օտարման գործարքներն ըստ ՀՀ մարզերի և Երևան քաղաքի

միավոր

	2018թ. հուլիս	2019թ. հունիս	2019թ. հուլիս
ք.Երևան	2 129	1 901	2 107
Արագածոտն	292	342	420
Արարատ	456	561	649
Արմավիր	417	467	499
Գեղարքունիք	202	238	281
Լոռի	594	541	530
Կոտայք	824	871	934
Շիրակ	230	257	288
Սյունիք	151	209	249
Վայոց ձոր	62	136	82
Տավուշ	140	188	229
Ընդամենը ՀՀ	5 497	5 711	6 268

Անշարժ գույքի նկատմամբ իրականացված օտարման գործարքներն ըստ գույքի տեսակների, 2019թ. հուլիս

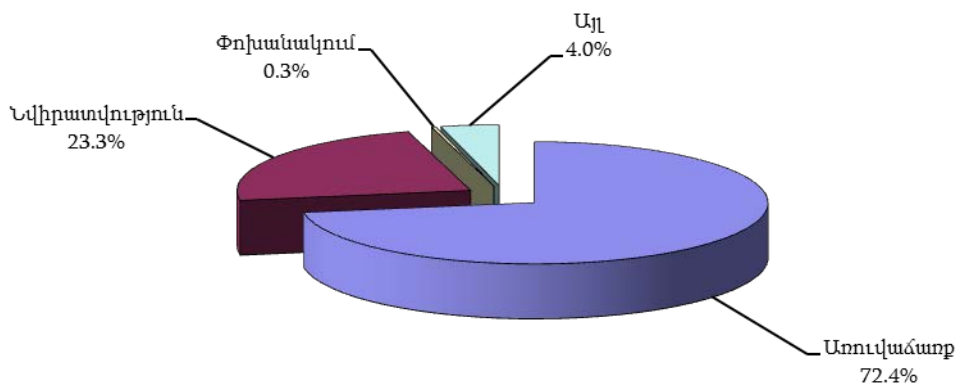


Անշարժ գույքի նկատմամբ իրականացված օտարման գործարքներն ըստ գույքի տեսակների, 2019թ. հուլիս

միավոր

	Ընդամենը	այդ թվում՝		
		ք.երևան	ՀՀ մարզերի քաղաքներ	ՀՀ մարզերի գյուղեր
Բազմաբնակարան շենքի բնակարան	2 129	1 356	735	38
Բնակելի տուն	1 104	273	292	539
Արտադրական նշանակության շինություն	65	22	14	29
Հասարակական նշանակության շինություն	260	111	111	38
Ավտոտնակ	254	184	64	6
Հող	2 456	161	362	1 933
որից՝ գյուղատնտեսական	1 420	16	134	1 270
Ընդամենը	6 268	2 107	1 578	2 583

Անշարժ գույքի նկատմամբ իրականացված օտարման գործարքներն ըստ գործարքի տեսակների, 2019թ. հուլիս

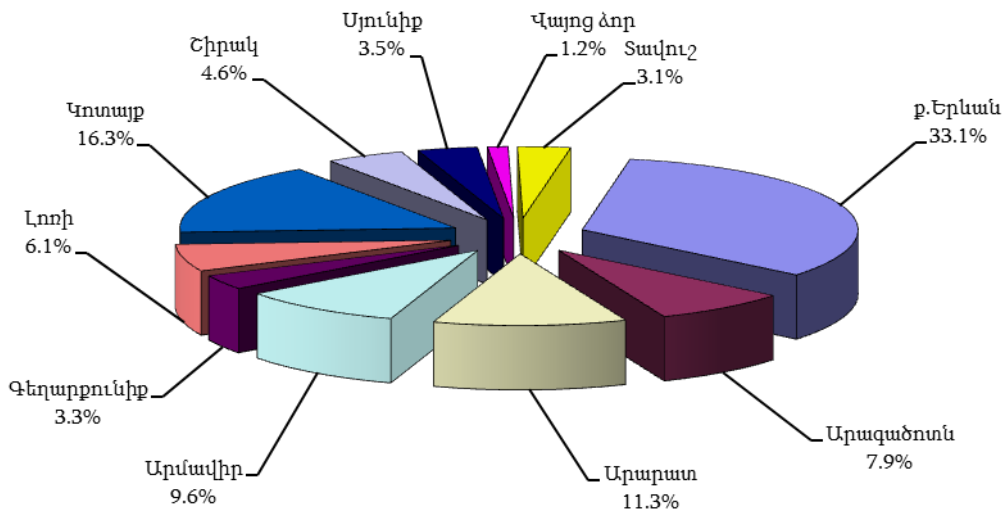


Անշարժ գույքի նկատմամբ իրականացված օտարման գործարքներն ըստ գործարքի տեսակների, ՀՀ մարզերի և Երևան քաղաքի, 2019թ. հուլիս

միավոր

	Ընդամենը	այդ թվում՝			
		առուվաճառք	նվիրատվություն	փոխանակում	այլ
ք.Երևան	2 107	1 504	543	6	54
Արագածոտն	420	361	56	-	3
Արարատ	649	511	136	-	2
Արմավիր	499	435	60	3	1
Գեղարքունիք	281	150	111	-	20
Լոռի	530	277	100	-	153
Կոտայք	934	742	180	5	7
Շիրակ	288	209	73	4	2
Սյունիք	249	159	84	-	6
Վայոց ձոր	82	54	28	-	-
Տավուշ	229	139	87	-	3
Ընդամենը ՀՀ	6 268	4 541	1 458	18	251

Անշարժ գույքի նկատմամբ իրականացված առուվաճառքի գործարքներն ըստ ՀՀ մարզերի և Երևան քաղաքի, 2019թ. հուլիս

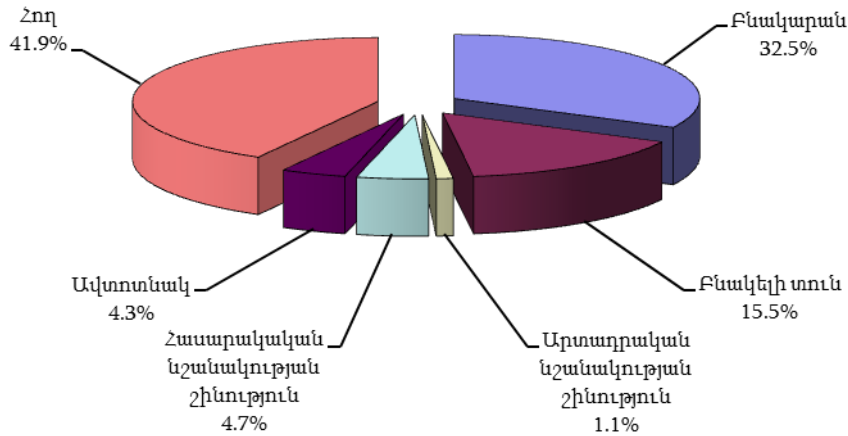


Անշարժ գույքի նկատմամբ իրականացված առուվաճառքի գործարքներն ըստ ՀՀ մարզերի և Երևան քաղաքի

միավոր

	2018թ. հուլիս	2019թ. հուլիս	2019թ. հուլիս
ք.Երևան	1 648	1 391	1 504
Արագածոտն	239	261	361
Արարատ	347	456	511
Արմավիր	320	392	435
Գեղարքունիք	109	106	150
Լոռի	415	261	277
Կոտայք	636	670	742
Շիրակ	186	181	209
Սյունիք	105	142	159
Վայոց ձոր	38	87	54
Տավուշ	95	126	139
Ընդամենը ՀՀ	4 138	4 073	4 541

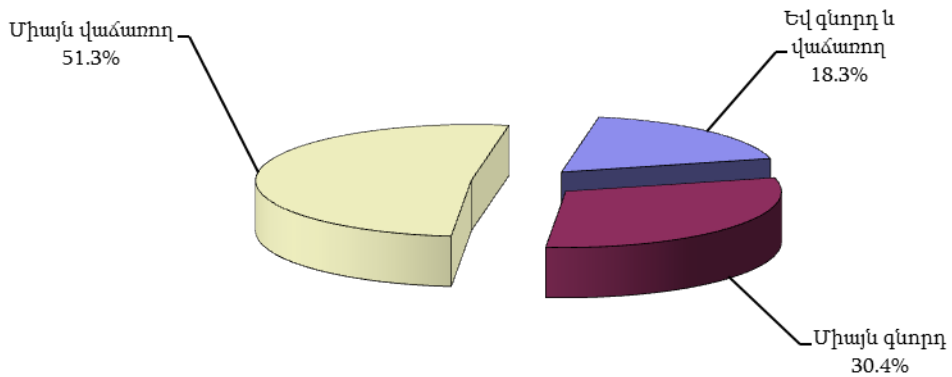
Անշարժ գույքի նկատմամբ իրականացված առուվաճառքի գործարքներն ըստ գույքի տեսակների, 2019թ. հուլիս



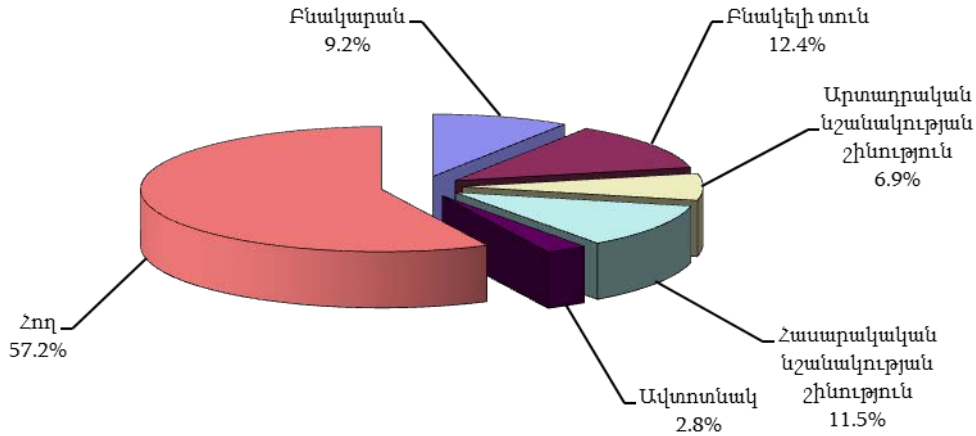
Անշարժ գույքի նկատմամբ իրականացված առուվաճառքի գործարքներն ըստ գույքի տեսակների

	2018թ. հուլիս	2019թ. հունիս	2019թ. հուլիս <i>միավոր</i>
Բազմաբնակարան շենքի բնակարան	1 599	1 359	1 477
Բնակելի տուն	580	620	706
Արտադրական նշանակության շինություն	42	47	52
Հասարակական նշանակության շինություն	203	173	207
Ավտոտնակ	216	193	196
Հող	1 498	1 681	1 903
որից՝ գյուղատնտեսական	747	850	1 017
Ընդամենը	4 138	4 073	4 541

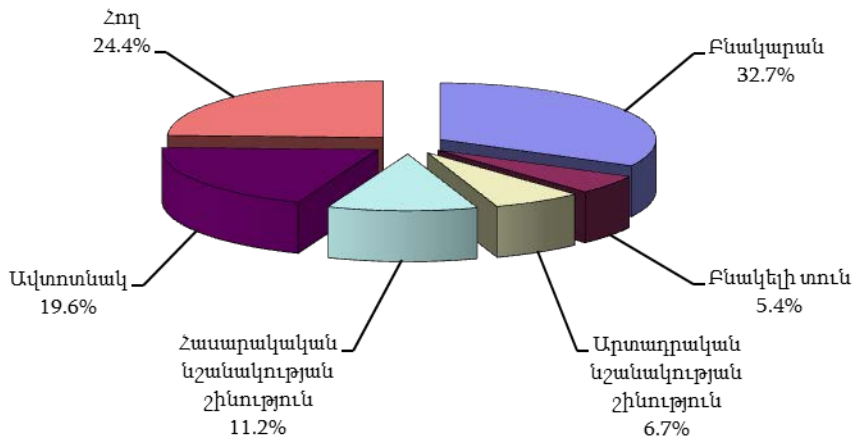
Անշարժ գույքի նկատմամբ իրավաբանական անձանց կողմից իրականացված առուվաճառքի գործարքները, 2019թ. հուլիս



Իրավաբանական անձանց կողմից գնված անշարժ գույքի ըստ տեսակների, 2019թ. հուլիս



Իրավաբանական անձանց կողմից վաճառված անշարժ գույքի ըստ տեսակների, 2019թ. հուլիս



Իրավաբանական անձանց կողմից գնված և վաճառված անշարժ գույքի առուվաճառքի գործարքներն ըստ ՀՀ մարզերի և Երևան քաղաքի, 2019թ. հուլիս

միավոր

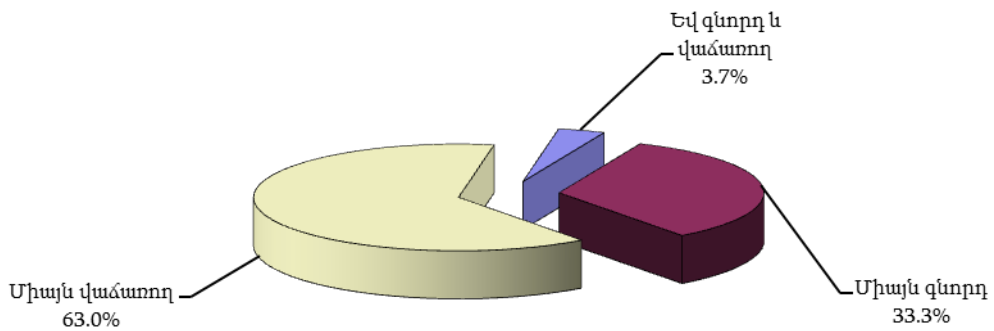
	Իրավաբանական անձանց կողմից	
	գնված	վաճառված
ք.Երևան	65	210
Արագածոտն	71	53
Արարատ	7	2
Արմավիր	14	5
Գեղարքունիք	9	6
Լոռի	17	15
Կոտայք	17	12
Շիրակ	12	3
Սյունիք	1	3
Վայոց ձոր	2	1
Տավուշ	3	2
Ընդամենը ՀՀ	218	312

Իրավաբանական անձանց կողմից գնված և վաճառված անշարժ գույքի առուվաճառքի գործարքներն ըստ գույքի տեսակների, 2019թ. հուլիս

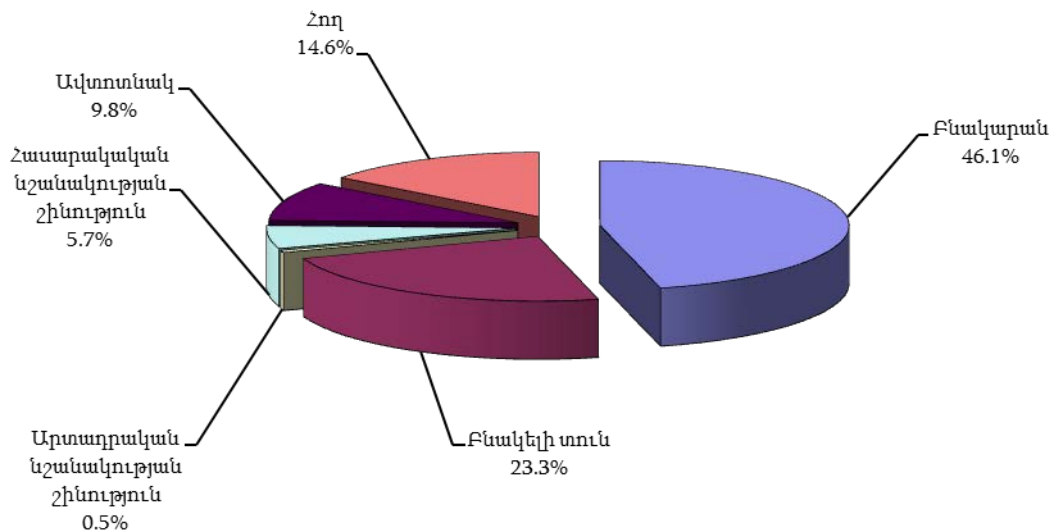
միավոր

	Իրավաբանական անձանց կողմից	
	գնված	վաճառված
Բազմաբնակարան շենքի բնակարան	20	102
Բնակելի տուն	27	17
Արտադրական նշանակության շինություն	15	21
Հասարակական նշանակության շինություն	25	35
Ավտոտնակ	6	61
Հող	125	76
որից՝ գյուղատնտեսական	87	53
Ընդամենը	218	312

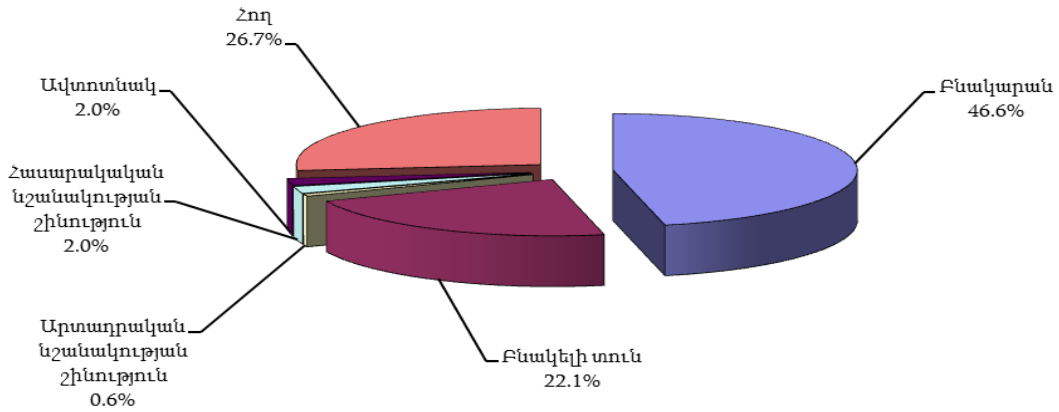
Անշարժ գույքի նկատմամբ օտարերկրյա քաղաքացիների կողմից իրականացված առուվաճառքի գործարքները, 2019թ. հուլիս



Օտարերկրյա քաղաքացիների կողմից գնված անշարժ գույքն ըստ տեսակների, 2019թ. հուլիս



Օտարերկրյա քաղաքացիների կողմից վաճառված անշարժ գույքն ըստ տեսակների, 2019թ. հուլիս



Օտարերկրյա քաղաքացիների կողմից գնված և վաճառված անշարժ գույքի առուվաճառքի գործարքներն ըստ ՀՀ մարզերի և Երևան քաղաքի, 2019թ. հուլիս

միավոր

	Օտարերկրյա քաղաքացիների կողմից	
	գնված	վաճառված
ք.Երևան	96	86
Արագածոտն	10	15
Արարատ	12	50
Արմավիր	13	41
Գեղարքունիք	3	15
Լոռի	11	19
Կոտայք	33	57
Շիրակ	3	28
Սյունիք	5	22
Վայոց ձոր	1	2
Տավուշ	6	13
Ընդամենը ՀՀ	193	348

Օտարերկրյա քաղաքացիների կողմից գնված և վաճառված անշարժ գույքի առուվաճառքի գործարքներն ըստ գույքի տեսակների, 2019թ. հուլիս

միավոր

	Օտարերկրյա քաղաքացիների կողմից	
	գնված	վաճառված
Բազմաբնակարան շենքի բնակարան	89	162
Բնակելի տուն	45	77
Արտադրական նշանակության շինություն	1	2
Հասարակական նշանակության շինություն	11	7
Ավտոտնակ	19	7
Հող	28	93
որից՝ գյուղատնտեսական	1	50
Ընդամենը	193	348

Օտարերկրյա քաղաքացիների կողմից գնված անշարժ գույքի առուվաճառքի գործարքներն ըստ գույքի տեսակների և երկրների ու տարածաշրջանների, 2019թ. հուլիս

միավոր

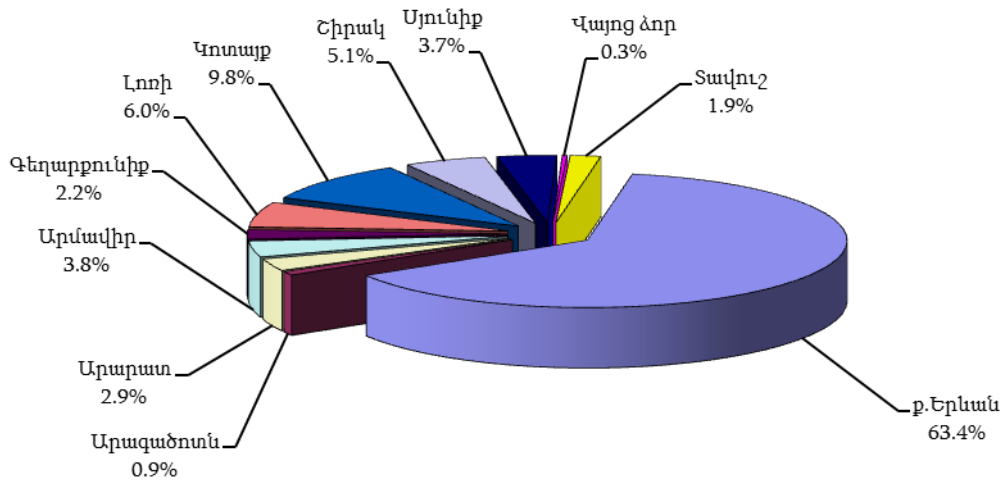
	Ընդամենը	այդ թվում՝						
		բազմաբնակարան շենքի բնակարան	բնակելի տուն	արտադրական նշանակության շինություն	հասարակական նշանակության շինություն	ավտոտնակ	հող	որից՝ գյուղատնտեսական
Ռուսաստանի Դաշնություն	111	56	21	-	6	15	13	1
ԱՄՆ	22	7	9	-	-	1	5	-
Իրան	15	8	2	1	-	3	1	-
Եվրոպական պետություններ	16	7	6	-	-	-	3	-
ԱՊՀ պետություններ, բացառությամբ ՌԴ	14	9	3	-	-	-	2	-
Այլ պետություններ	15	2	4	-	5	-	4	-
Ընդամենը	193	89	45	1	11	19	28	1

Օտարերկրյա քաղաքացիների կողմից վաճառված անշարժ գույքի առուվաճառքի գործարքներն ըստ գույքի տեսակների և երկրների ու տարածաշրջանների, 2019թ. հուլիս

միավոր

	Ընդամենը	այդ թվում՝						
		բազմաբնակարան շենքի բնակարան	բնակելի տուն	արտադրական նշանակության շինություն	հասարակական նշանակության շինություն	ավտոտնակ	հող	որից՝ գյուղատնտեսական
Ռուսաստանի Դաշնություն	290	133	63	2	5	5	82	46
ԱՄՆ	9	5	3	-	1	-	-	-
Իրան	10	6	-	-	-	2	2	-
Եվրոպական պետություններ	19	10	5	-	1	-	3	1
ԱՊՀ պետություններ, բացառությամբ ՌԴ	16	7	6	-	-	-	3	3
Այլ պետություններ	4	1	-	-	-	-	3	-
Ընդամենը	348	162	77	2	7	7	93	50

Բազմաբնակարան շենքերի բնակարանների նկատմամբ իրականացված առուվաճառքի գործարքներն ըստ ՀՀ մարզերի և Երևան քաղաքի, 2019թ. հուլիս



Բազմաբնակարան շենքերի բնակարանների նկատմամբ իրականացված առուվաճառքի գործարքներն ըստ ՀՀ մարզերի և Երևան քաղաքի

միավոր

	2018թ. հուլիս	2019թ. հունիս	2019թ. հուլիս
Երևան	1 098	887	936
Արագածոտն	10	16	14
Արարատ	33	38	43
Արմավիր	58	56	55
Գեղարքունիք	26	13	33
Լոռի	81	66	88
Կոտայք	162	145	145
Շիրակ	62	60	76
Սյունիք	44	47	54
Վայոց ձոր	9	11	5
Տավուշ	16	20	28
Ընդամենը ՀՀ	1 599	1 359	1 477

Երևան քաղաքի բազմաբնակարան շենքերի բնակարանների շուկայական միջին գներն ըստ վարչական շրջանների և գոտիների

դրամ

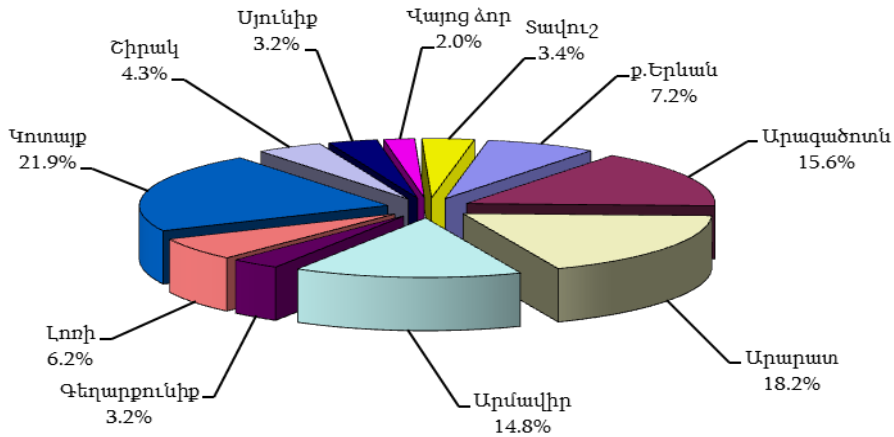
	Բնակարանների 1 քառ. մ մակերեսի հաշվարկով շուկայական միջին գները		
	2018թ. հուլիս	2019թ. հունիս	2019թ. հուլիս
Կենտրոն	538 000	600 000	605 000
Արաբկիր	371 250	410 000	412 000
Քանաքեռ-Զեյթուն	278 200	303 000	305 000
Նոր-Նորք	242 300	265 000	266 750
Ավան	258 100	271 000	272 500
Էրեբունի	252 050	268 000	269 600
Շենգավիթ	255 500	273 000	275 200
Դավթաշեն	289 500	317 000	318 500
Աջափնյակ	252 200	282 000	285 900
Սալաթիա-Սեբաստիա	239 200	263 000	266 200
Նուբարաշեն	167 050	175 600	176 000

Բազմաբնակարան շենքերի բնակարանների շուկայական միջին գներն ըստ քաղաքների

դրամ

Մարզ	Քաղաք	Բնակարանների 1 քառ. մ մակերեսի հաշվարկով շուկայական միջին գները	
		2019թ. հունիս	2019թ. հուլիս
Արագածոտն	Աշտարակ	118 600	119 500
	Ապարան	85 000	85 000
	Թալին	73 200	73 200
Արարատ	Արտաշատ	109 000	110 500
	Մասիս	113 200	113 200
	Վեդի	100 000	100 000
	Արարատ	86 900	87 050
Արմավիր	Վաղարշապատ	139 000	140 100
	Արմավիր	103 500	104 000
	Մեծամոր	70 050	70 100
Գեղարքունիք	Սևան	84 000	84 000
	Գավառ	55 500	55 500
	Մարտունի	118 100	118 100
	Վարդենիս	57 000	57 000
	Ճամբարակ	44 000	44 000
Լոռի	Վանաձոր	76 500	75 500
	Ստեփանավան	64 000	63 000
	Սյիտակ	95 000	94 500
	Այվերդի	49 550	49 550
	Տաշիր	60 000	60 000
	Թումանյան	24 000	24 000
	Շամլուղ	28 300	28 300
	Ախթալա	39 000	39 000
Կոտայք	Աբովյան	169 000	170 000
	Նոր Հաճն	136 500	137 000
	Բյուրեղավան	104 000	104 000
	Եղվարդ	123 500	123 500
	Հրազդան	65 000	65 000
	Ծաղկաձոր	280 000	280 000
	Չարենցավան	78 000	78 500
Շիրակ	Գյումրի	93 200	93 500
	Արթիկ	64 000	64 000
	Մարտիկ	51 500	51 500
Սյունիք	Գորիս	143 000	144 000
	Կապան	110 000	110 000
	Սիսիան	85 200	85 200
	Մեղրի	106 000	106 000
	Քաջարան	100 000	100 500
	Դաստակերտ	21 400	21 400
Վայոց ձոր	Վայք	87 000	87 000
	Եղեգնաձոր	125 000	125 000
	Ջերմուկ	106 000	106 000
Տավուշ	Դիլիջան	118 300	118 500
	Իջևան	119 000	120 000
	Բերդ	99 000	99 000
	Նոյեմբերյան	70 000	70 000
	Այրում	62 000	62 000

Հողերի նկատմամբ իրականացված առուվաճառքի գործարքներն ըստ ՀՀ մարզերի և Երևան քաղաքի, 2019թ. հուլիս



Հողերի նկատմամբ իրականացված առուվաճառքի գործարքներն ըստ ՀՀ մարզերի և Երևան քաղաքի

միավոր

	2018թ. հուլիս	2019թ. հունիս	2019թ. հուլիս
ք.Երևան	81	118	137
Արագածոտն	187	211	296
Արարատ	220	304	346
Արմավիր	206	256	281
Գեղարքունիք	54	48	61
Լոռի	243	126	118
Կոտայք	359	384	416
Շիրակ	48	53	83
Սյունիք	30	52	61
Վայոց ձոր	25	63	39
Տավուշ	45	66	65
Ընդամենը ՀՀ	1 498	1 681	1 903

Պետական և համայնքային, մասնավոր սեփականություն հանդիսացող հողերի նկատմամբ գրանցված առուվաճառքի (բացառությամբ հատուկ պահպանվող տարածքների և էներգետիկայի օբյեկտների) գործարքներն ըստ ՀՀ մարզերի և Երևան քաղաքի, 2019թ. հուլիս

ա) պետական և համայնքային

	Գյուղատնտեսական նշանակության հողերի		Արդյունաբերական նշանակության հողերի		Բնակավայրերի հողերի			
	քանակը, <i>միավոր</i>	մակերեսը, <i>հա</i>	քանակը, <i>միավոր</i>	մակերեսը, <i>հա</i>	բնակելի կառուցապատման (տնամերձ)		հասարակական կառուցապատման	
					քանակը, <i>միավոր</i>	մակերեսը, <i>հա</i>	քանակը, <i>միավոր</i>	մակերեսը, <i>հա</i>
ք.Երևան	-	-	1	0.63	10	0.59	5	0.12
Արագածոտն	25	13.18	5	0.66	3	0.05	4	0.16
Արարատ	46	38.52	4	0.10	7	0.77	8	0.42
Արմավիր	30	31.64	2	0.59	2	0.03	7	0.18
Գեղարքունիք	6	8.82	2	1.96	3	0.70	12	1.42
Լոռի	-	-	-	-	12	0.74	11	0.33
Կոտայք	27	15.52	2	0.51	34	2.64	1	0.02
Շիրակ	8	2.28	4	2.78	16	0.90	11	0.38
Սյունիք	14	8.32	5	0.07	7	0.34	4	0.09
Վայոց ձոր	8	9.80	1	0.03	3	0.11	4	0.06
Տավուշ	10	4.30	2	0.31	3	0.22	8	0.26
Ընդամենը ՀՀ	174	132.38	28	7.64	100	7.09	75	3.44

բ) մասնավոր

	Գյուղատնտեսական նշանակության հողերի		Արդյունաբերական նշանակության հողերի		Բնակավայրերի հողերի			
	քանակը, միավոր	մակերեսը, հա	քանակը, միավոր	մակերեսը, հա	բնակելի կառուցապատման (տնամերձ)		հասարակական կառուցապատման	
					քանակը, միավոր	մակերեսը, հա	քանակը, միավոր	մակերեսը, հա
ք.Երևան	9	0.69	3	0.27	71	5.30	37	3.723
Արագածոտն	211	118.50	-	-	40	4.26	7	0.48
Արարատ	165	75.56	-	-	109	8.57	7	0.21
Արմավիր	140	192.90	4	3.35	93	8.74	3	0.04
Գեղարքունիք	15	24.79	3	0.10	16	2.47	3	0.10
Լոռի	53	19.40	2	2.02	17	2.33	12	0.65
Կոտայք	166	68.59	3	1.49	168	14.53	11	0.24
Շիրակ	36	38.43	1	0.04	6	0.91	1	0.04
Սյունիք	21	20.64	1	0.28	8	0.56	1	0.0004
Վայոց ձոր	15	8.64	-	-	8	1.01	-	-
Տավուշ	12	5.65	-	-	18	2.00	2	0.01
Ընդամենը ՀՀ	843	573.79	17	7.55	554	50.68	84	5.4934

Պետական և համայնքային սեփականություն հանդիսացող հողերի ուղղակի և աճուրդ-վաճառքի (բացառությամբ հատուկ պահպանվող տարածքների և էներգետիկայի օբյեկտների) գործարքներն ըստ ՀՀ մարզերի և Երևան քաղաքի, 2019թ. հուլիս

ա) ուղղակի վաճառք

	Ընդամենը		այդ թվում՝					
	քանակը, միավոր	մակերեսը, հա	արդյունաբերական նշանակության հողերի		բնակավայրերի հողերի			
			քանակը, միավոր	մակերեսը, հա	քանակը, միավոր	մակերեսը, հա	քանակը, միավոր	մակերեսը, հա
ք.Երևան	13	0.34	-	-	8	0.22	5	0.12
Արագածոտն	-	-	-	-	-	-	-	-
Արարատ	1	0.003	-	-	-	-	1	0.003
Արմավիր	2	0.01	-	-	-	-	2	0.01
Գեղարքունիք	3	0.01	-	-	-	-	3	0.01
Լոռի	11	0.50	-	-	4	0.45	7	0.05
Կոտայք	2	0.07	-	-	2	0.07	-	-
Շիրակ	1	0.003	-	-	1	0.003	-	-
Սյունիք	2	0.01	-	-	2	0.01	-	-
Վայոց ձոր	-	-	-	-	-	-	-	-
Տավուշ	1	0.09	1	0.09	-	-	-	-
Ընդամենը ՀՀ	36	1.036	1	0.09	17	0.753	18	0.193

բ) աճուրդ-վաճառք

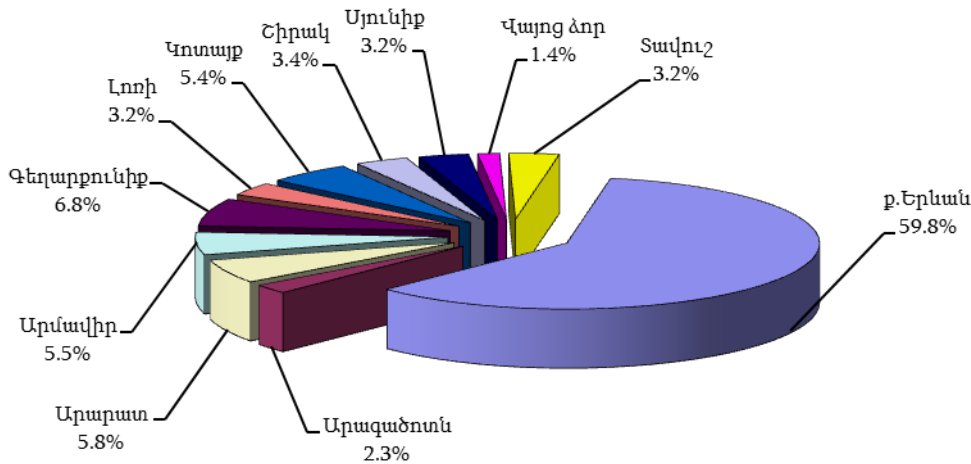
	Ընդամենը		այդ թվում՝							
	գյուղատնտեսական նշանակության հողերի		արդյունաբերական նշանակության հողերի		բնակավայրերի հողերի					
	քանակը, միավոր	մակերեսը, հա	քանակը, միավոր	մակերեսը, հա	քանակը, միավոր	մակերեսը, հա	քանակը, միավոր	մակերեսը, հա	քանակը, միավոր	մակերեսը, հա
ք.Երևան	3	1.00	-	-	-	-	3	1	-	-
Արագածոտն	37	14.05	25	13.18	5	0.66	3	0.05	4	0.16
Արարատ	56	33.58	38	32.29	4	0.10	7	0.77	7	0.42
Արմավիր	37	32.37	28	31.58	2	0.59	2	0.03	5	0.17
Գեղարքունիք	20	12.88	6	8.82	2	1.96	3	0.70	9	1.40
Լոռի	12	0.57	-	-	-	-	8	0.29	4	0.28

5.ՍՈՑԻԱԼ-ԺՈՂՈՎՐԴԱԳՐԱԿԱՆ ՀԱՏՎԱԾ

	Ընդամենը		այդ թվում՝							
			գյուղատնտեսական նշանակության հողերի		արդյունաբերական նշանակության հողերի		բնակավայրերի հողերի			
	քանակը, միավոր	մակերեսը, հա	քանակը, միավոր	մակերեսը, հա	քանակը, միավոր	մակերեսը, հա	քանակը, միավոր	մակերեսը, հա	քանակը, միավոր	մակերեսը, հա
Կոտայք	58	16.63	23	13.53	2	0.51	32	2.57	1	0.02
Շիրակ	38	16.33	8	2.28	4	12.78	15	0.89	11	0.38
Սյունիք	28	8.81	14	8.32	5	0.07	5	0.33	4	0.09
Վայոց ձոր	16	10.00	8	9.80	1	0.03	3	0.11	4	0.06
Տավուշ	21	4.97	9	4.28	1	0.21	3	0.22	8	0.26
Ընդամենը ՀՀ	326	151.19	159	124.08	26	16.91	84	6.96	57	3.24

5.6.1.2. Վարձակալության գործարքներ: 2019թ. հուլիսին հանրապետությունում անշարժ գույքի նկատմամբ իրականացվել է 917 վարձակալության գործարք:

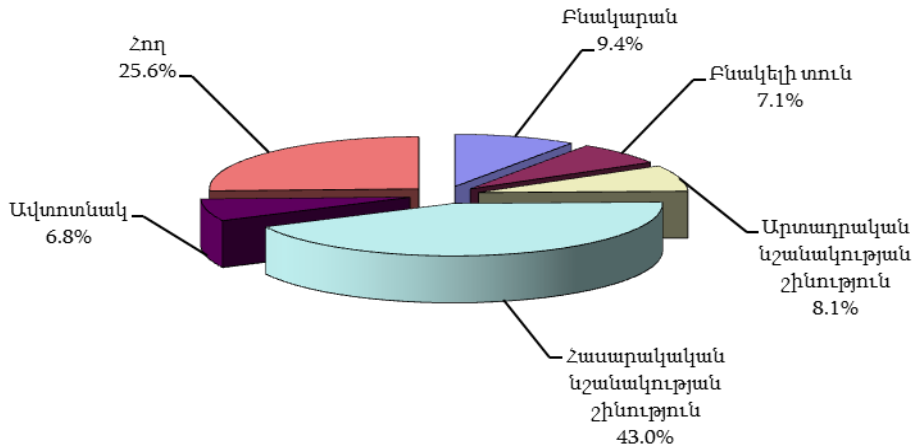
Անշարժ գույքի նկատմամբ իրականացված վարձակալության գործարքներն ըստ ՀՀ մարզերի և Երևան քաղաքի, 2019թ. հուլիս



Անշարժ գույքի նկատմամբ իրականացված վարձակալության գործարքներն ըստ ՀՀ մարզերի և Երևան քաղաքի

	2018թ. հուլիս	2019թ. հունիս	2019թ. հուլիս
Երևան	587	579	549
Արագածոտն	37	14	21
Արարատ	39	49	54
Արմավիր	52	47	50
Գեղարքունիք	115	61	62
Լոռի	47	56	29
Կոտայք	50	63	50
Շիրակ	37	33	31
Սյունիք	25	49	29
Վայոց ձոր	26	11	13
Տավուշ	40	34	29
Ընդամենը ՀՀ	1 055	996	917

Անշարժ գույքի նկատմամբ իրականացված վարձակալության գործարքներն ըստ գույքի տեսակների, 2019թ. հուլիս



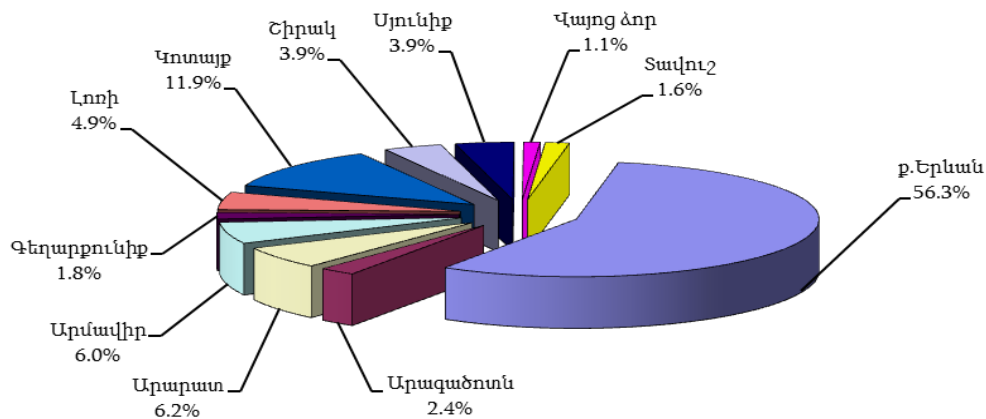
Անշարժ գույքի նկատմամբ իրականացված վարձակալության գործարքներն ըստ գույքի տեսակների, 2019թ. հուլիս

միավոր

	Ընդամենը	այդ թվում՝		
		ք.Երևան	ՀՀ մարզերի քաղաքներ	ՀՀ մարզերի գյուղեր
Բազմաբնակարան շենքի բնակարան	86	67	18	1
Բնակելի տուն	65	37	20	8
Արտադրական նշանակության շինություն	74	41	18	15
Հասարակական նշանակության շինություն	394	293	69	32
Ավտոտնակ	62	58	3	1
Հող	236	53	64	119
որից՝ գյուղատնտեսական	113	1	19	93
Ընդամենը	917	549	192	176

5.6.1.3. **Գրավադրման գործարքներ:** 2019թ. հուլիսին հանրապետությունում անշարժ գույքի նկատմամբ իրականացվել է 2 449 գրավադրման գործարք:

Անշարժ գույքի նկատմամբ իրականացված գրավադրման գործարքներն ըստ ՀՀ մարզերի և Երևան քաղաքի, 2019թ. հուլիս

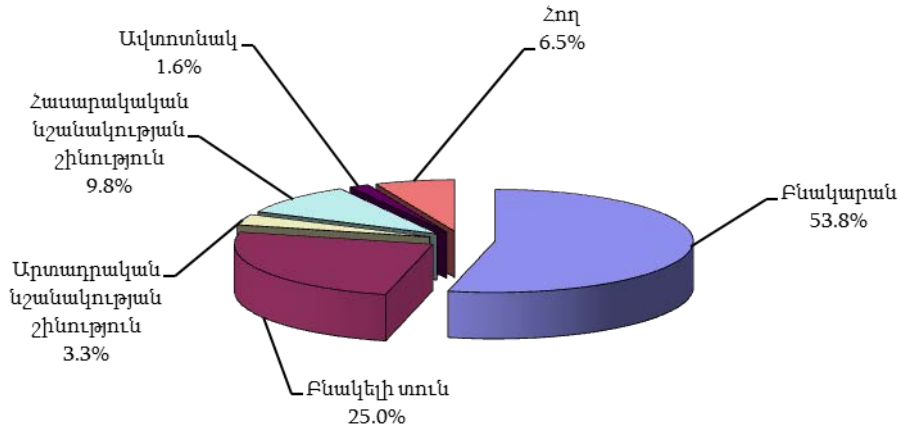


Անշարժ գույքի նկատմամբ իրականացված գրավադրման գործարքներն ըստ ՀՀ մարզերի և Երևան քաղաքի

միավոր

	2018թ. հուլիս	2019թ. հունիս	2019թ. հուլիս
ք.Երևան	1 229	1 397	1 379
Արագածոտն	65	65	60
Արարատ	133	184	152
Արմավիր	125	206	147
Գեղարքունիք	51	48	45
Լոռի	98	119	120
Կոտայք	230	265	291
Շիրակ	87	108	95
Սյունիք	56	83	95
Վայոց ձոր	18	39	26
Տավուշ	43	66	39
Ընդամենը ՀՀ	2 135	2 580	2 449

Անշարժ գույքի նկատմամբ իրականացված գրավադրման գործարքներն ըստ գույքի տեսակների, 2019թ. հուլիս



Անշարժ գույքի նկատմամբ իրականացված գրավադրման գործարքներն ըստ գույքի տեսակների, 2019թ. հուլիս

միավոր

	Ընդամենը	այդ թվում՝		
		ք.Երևան	ՀՀ մարզերի քաղաքներ	ՀՀ մարզերի գյուղեր
Բազմաբնակարան շենքի բնակարան	1 317	946	355	16
Բնակելի տուն	612	187	182	243
Արտադրական նշանակության շինություն	81	33	12	36
Հասարակական նշանակության շինություն	241	145	70	26
Ավտոտնակ	38	33	3	2
Հող	160	35	16	109
որից՝ գյուղատնտեսական	78	-	5	73
Ընդամենը	2 449	1 379	638	432

ՀԱՅԱՍՏԱՆԻ ՀԱՆՐԱՊԵՏՈՒԹՅԱՆ ՍՈՑԻԱԼ-ՏՆՏԵՍԱԿԱՆ ՎԻՃԱԿԸ
2019 ԹՎԱԿԱՆԻ ՀՈՒՆՎԱՐ-ՀՈՒԼԻՍԻՆ

ՏԵՂԵԿԱՏՎԱԿԱՆ ԱՄՍԱԿԱՆ ՁԵԿՈՒՅՑ

Թողարկման պատասխանատու՝

Վիճակագրական տեղեկատվության տարածման
բաժին

Տպագրված է՝

Տպագրակազմարարական և պատճենահանման
աշխատանքների բաժնում

«Հայաստանի Հանրապետության սոցիալ-տնտեսական վիճակը 2019 թվականի հունվար-օգոստոսին»
տեղեկատվական ամսական զեկույցի հրապարակման ժամկետը, համաձայն «2019 թվականի
վիճակագրական ծրագրի», նախատեսված է 2019թ. հոկտեմբերի 7-ին (տես՝ ծածկագիր 1000-401,
Հավելված 3):

Տպաքանակը՝ 50 օրինակ