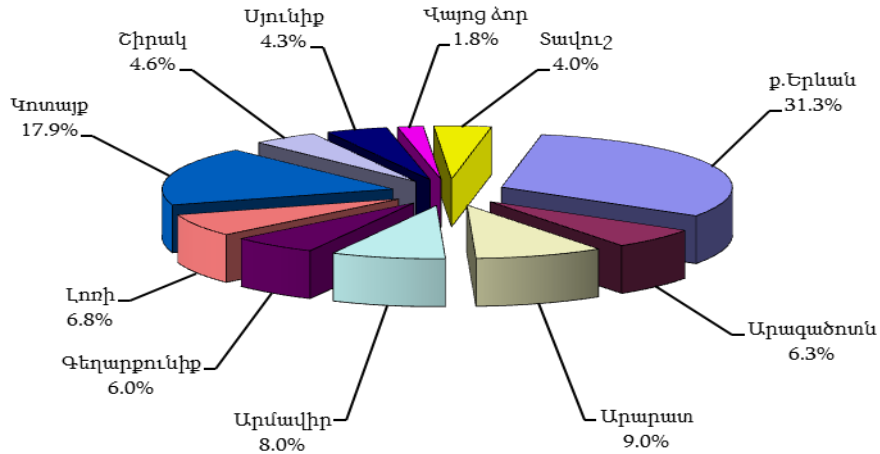


5.4. Անշարժ գույքի շուկա

5.4.1. Անշարժ գույքի շուկան 2020թ. հուլիսին<sup>1</sup>

Անշարժ գույքի նկատմամբ իրականացված ընդհանուր գործարքներն ըստ ՀՀ մարզերի և Երևան քաղաքի, 2020թ. հուլիս

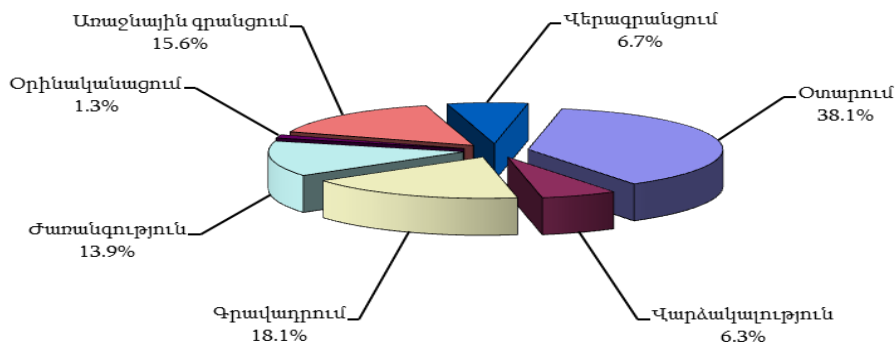


Անշարժ գույքի նկատմամբ իրականացված ընդհանուր գործարքներն ըստ ՀՀ մարզերի և Երևան քաղաքի

միավոր

	2019թ. հուլիս	2020թ. հունիս	2020թ. հուլիս
Երևան	5 770	4 154	5 091
Արագածոտն	1 040	986	1 021
Արարատ	1 498	1 399	1 459
Արմավիր	1 212	1 067	1 293
Գեղարքունիք	840	1 036	970
Լոռի	1 126	971	1 107
Կոտայք	2 281	2 539	2 902
Շիրակ	699	674	754
Սյունիք	689	640	696
Վայոց ձոր	279	339	300
Տավուշ	639	592	655
Ընդամենը ՀՀ	16 073	14 397	16 248

Անշարժ գույքի նկատմամբ իրականացված ընդհանուր գործարքներն ըստ գործարքի տեսակների, 2020թ. հուլիս



□

<sup>1</sup> Ըստ Կադաստրի կոմիտեի ամսփոփ տեղեկատվության

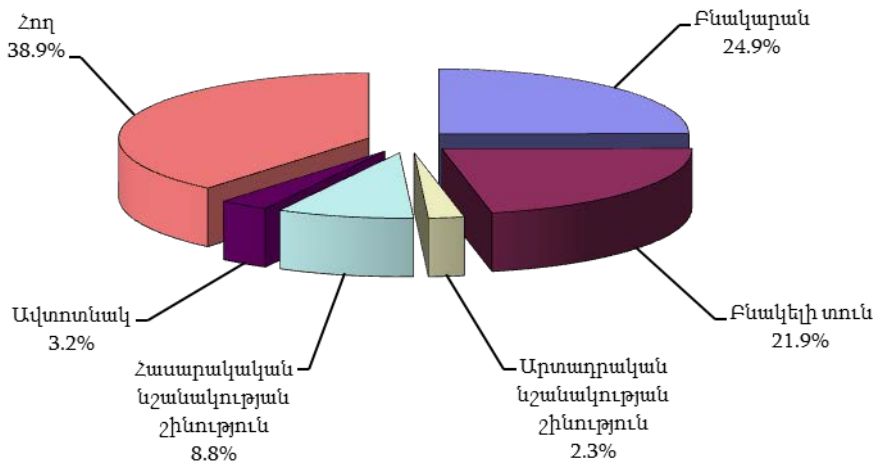
5.ՍՈՑԻԱԼ-ԺՈՂՈՎՐԴԱԳՐԱԿԱՆ ՀԱՏՎԱԾ

Անշարժ գույքի նկատմամբ իրականացված ընդհանուր գործարքներն ըստ գործարքի տեսակների, 2020թ. հուլիս

միավոր

	Ընդամենը	այդ թվում՝		
		ք.Երևան	ՀՀ մարզերի քաղաքներ	ՀՀ մարզերի գյուղեր
Օտարում	6 197	1 840	1 541	2 816
այդ թվում՝				
առուվաճառք	4 782	1 389	1 162	2 231
նվիրատվություն	1 230	421	319	490
փոխանակում	46	9	10	27
այլ	139	21	50	68
Վարձակալություն	1 027	522	322	183
Գրավադրում	2 939	1 388	835	716
Ժառանգություն	2 252	517	507	1 228
Օրինականացում	216	36	66	114
Առաջնային գրանցում	2 535	511	673	1 351
Վերագրանցում	1 082	277	288	517
Ընդամենը	16 248	5 091	4 232	6 925

Անշարժ գույքի նկատմամբ իրականացված ընդհանուր գործարքներն ըստ գույքի տեսակների, 2020թ. հուլիս



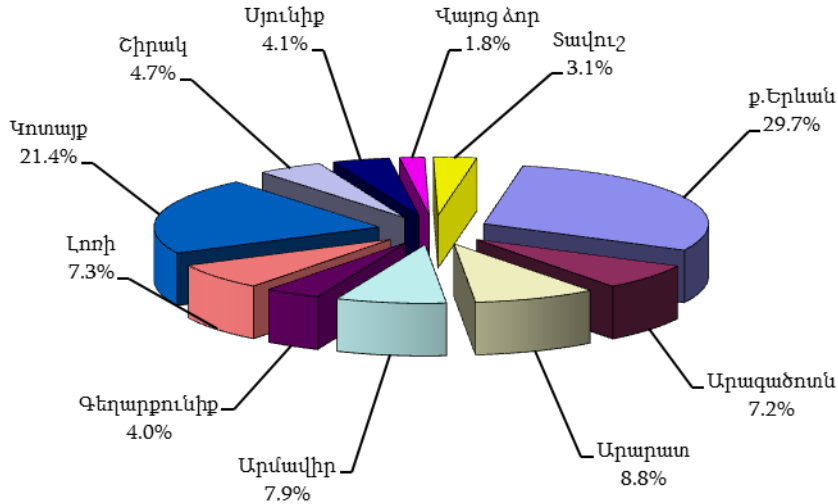
Անշարժ գույքի նկատմամբ իրականացված ընդհանուր գործարքներն ըստ գույքի տեսակների, 2020թ. հուլիս

միավոր

	Ընդամենը	այդ թվում՝		
		ք.Երևան	ՀՀ մարզերի քաղաքներ	ՀՀ մարզերի գյուղեր
Բազմաբնակարան շենքի բնակարան	4 044	2 655	1 315	74
Բնակելի տուն	3 557	793	890	1 874
Արտադրական նշանակության շինություն	366	101	85	180
Հասարակական նշանակության շինություն	1 431	750	506	175
Ավտոտնակ	524	294	209	21
Հող	6 326	498	1 227	4 601
որից՝ գյուղատնտեսական նշանակության	3 549	71	448	3 030
Ընդամենը	16 248	5 091	4 232	6 925

5.4.1.1. Օտարման գործարքներ

Անշարժ գույքի նկատմամբ իրականացված օտարման գործարքներն ըստ ՀՀ մարզերի և Երևան քաղաքի, 2020թ. հուլիս

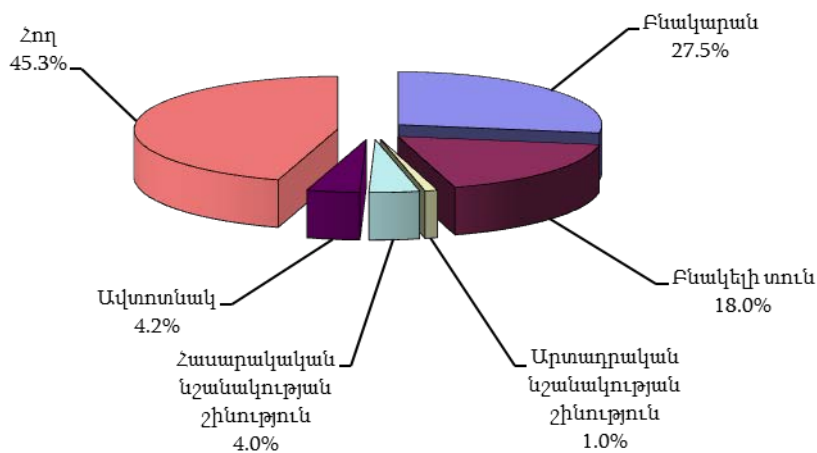


Անշարժ գույքի նկատմամբ իրականացված օտարման գործարքներն ըստ ՀՀ մարզերի և Երևան քաղաքի

միավոր

	2019թ. հուլիս	2020թ. հունիս	2020թ. հուլիս
Երևան	2 107	1 375	1 840
Արագածոտն	420	375	445
Արարատ	649	562	543
Արմավիր	499	520	489
Գեղարքունիք	281	260	247
Լոռի	530	433	450
Կոտայք	934	1 074	1 333
Շիրակ	288	225	291
Սյունիք	249	246	253
Վայոց ձոր	82	115	110
Տավուշ	229	196	196
Ընդամենը ՀՀ	6 268	5 381	6 197

Անշարժ գույքի նկատմամբ իրականացված օտարման գործարքներն ըստ գույքի տեսակների, 2020թ. հուլիս



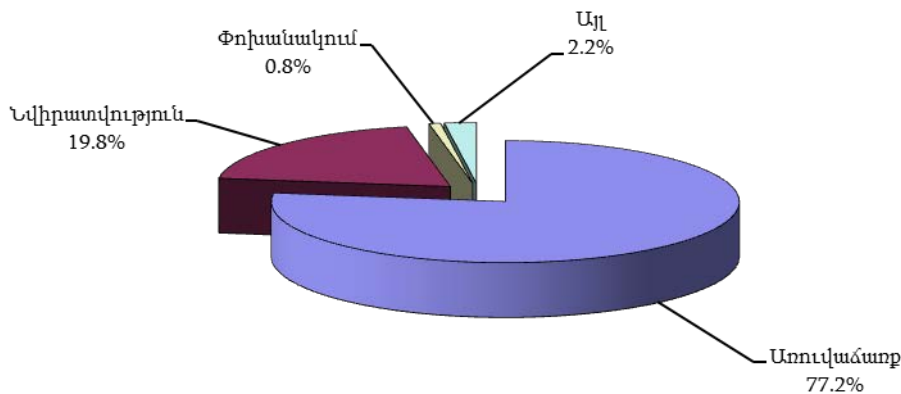
5.ՍՈՑԻԱԼ-ԺՈՂՈՎՐԴԱԳՐԱԿԱՆ ՀԱՏՎԱԾ

Անշարժ գույքի նկատմամբ իրականացված օտարման գործարքներն ըստ գույքի տեսակների, 2020թ. հուլիս

միավոր

	Ընդամենը	այդ թվում՝		
		ք.Երևան	ՀՀ մարզերի քաղաքներ	ՀՀ մարզերի գյուղեր
Բազմաբնակարան շենքի բնակարան	1 705	1 117	551	37
Բնակելի տուն	1 114	248	251	615
Արտադրական նշանակության շինություն	64	16	12	36
Հասարակական նշանակության շինություն	249	114	101	34
Ավտոտնակ	256	136	110	10
Հող	2 809	209	516	2 084
որից՝ գյուղատնտեսական նշանակության	1 492	21	158	1 313
Ընդամենը	6 197	1 840	1 541	2 816

Անշարժ գույքի նկատմամբ իրականացված օտարման գործարքներն ըստ գործարքի տեսակների, 2020թ. հուլիս



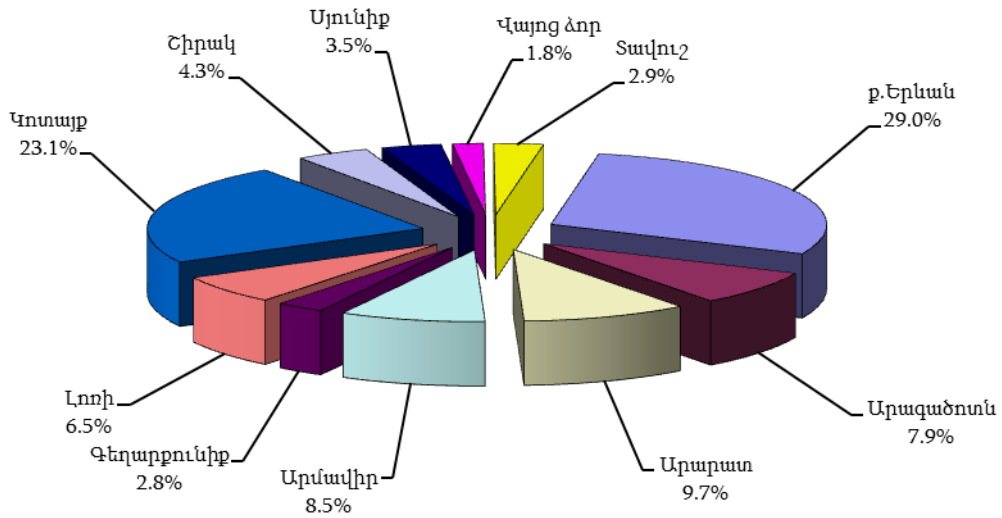
Անշարժ գույքի նկատմամբ իրականացված օտարման գործարքներն ըստ գործարքի տեսակների, ՀՀ մարզերի և Երևան քաղաքի, 2020թ. հուլիս

միավոր

	Ընդամենը	այդ թվում՝			
		առուվաճառք	նվիրատվություն	փոխանակում	այլ
ք.Երևան	1 840	1 389	421	9	21
Արագածոտն	445	377	65	1	2
Արարատ	543	466	73	-	4
Արմավիր	489	406	76	2	5
Գեղարքունիք	247	134	86	1	26
Լոռի	450	313	73	5	59
Կոտայք	1 333	1 106	208	7	12
Շիրակ	291	201	72	15	3
Սյունիք	253	167	80	1	5
Վայոց ձոր	110	84	24	2	-
Տավուշ	196	139	52	3	2
Ընդամենը ՀՀ	6 197	4 782	1 230	46	139

5.ՍՈՑԻԱԼ-ԺՈՂՈՎՐԴԱԳՐԱԿԱՆ ՀԱՏՎԱԾ

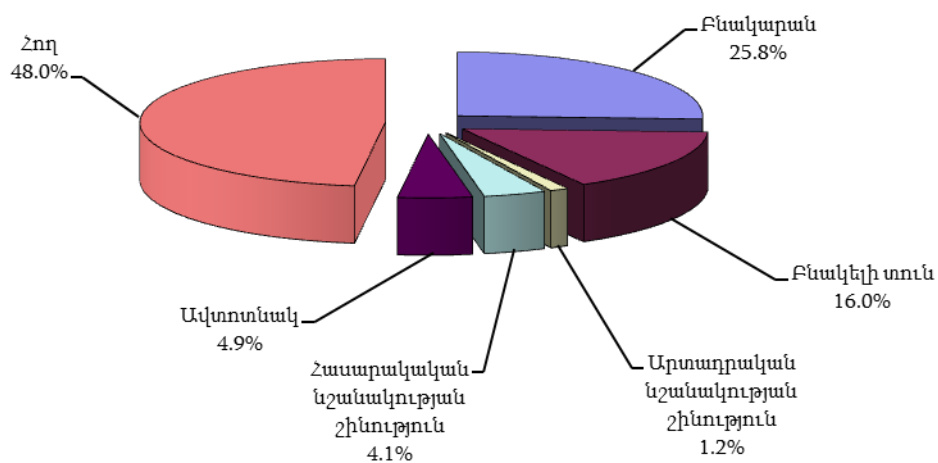
Անշարժ գույքի նկատմամբ իրականացված առուվաճառքի գործարքներն ըստ ՀՀ մարզերի և Երևան քաղաքի, 2020թ. հուլիս



Անշարժ գույքի նկատմամբ իրականացված առուվաճառքի գործարքներն ըստ ՀՀ մարզերի և Երևան քաղաքի

	2019թ. հուլիս	2020թ. հունիս	2020թ. հուլիս
Երևան	1 504	1 012	1 389
Արագածոտն	361	322	377
Արարատ	511	441	466
Արմավիր	435	416	406
Գեղարքունիք	150	137	134
Լոռի	277	258	313
Կոտայք	742	880	1 106
Շիրակ	209	168	201
Սյունիք	159	169	167
Վայոց ձոր	54	83	84
Տավուշ	139	138	139
Ընդամենը ՀՀ	4 541	4 024	4 782

Անշարժ գույքի նկատմամբ իրականացված առուվաճառքի գործարքներն ըստ գույքի տեսակների, 2020թ. հուլիս



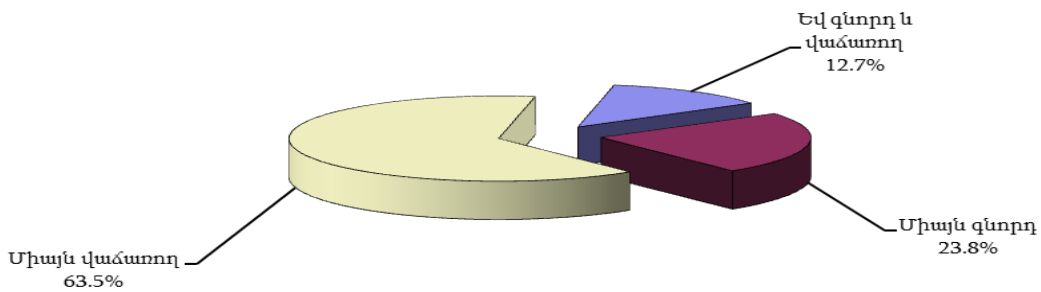
5.ՍՈՑԻԱԼ-ԺՈՂՈՎՐԴԱԳՐԱԿԱՆ ՀԱՏՎԱԾ

Անշարժ գույքի նկատմամբ իրականացված առուվաճառքի գործարքներն ըստ գույքի տեսակների

միավոր

	2019թ. հուլիս	2020թ. հունիս	2020թ. հուլիս
Բազմաբնակարան շենքի բնակարան	1 477	869	1 235
Բնակելի տուն	706	641	767
Արտադրական նշանակության շինություն	52	70	55
Հասարակական նշանակության շինություն	207	195	198
Ավտոտնակ	196	186	232
Հող	1 903	2 063	2 295
որից՝ գյուղատնտեսական նշանակության	1 017	1 115	1 177
Ընդամենը	4 541	4 024	4 782

Անշարժ գույքի նկատմամբ իրավաբանական անձանց կողմից իրականացված առուվաճառքի գործարքները, 2020թ. հուլիս



Իրավաբանական անձանց կողմից գնված և վաճառված անշարժ գույքի առուվաճառքի գործարքներն ըստ ՀՀ մարզերի և Երևան քաղաքի, 2020թ. հուլիս

միավոր

	Իրավաբանական անձանց կողմից	
	գնված	վաճառված
ք.Երևան	87	352
Արագածոտն	7	3
Արարատ	4	8
Արմավիր	16	3
Գեղարքունիք	7	2
Լոռի	6	2
Կոտայք	55	37
Շիրակ	6	7
Սյունիք	4	2
Վայոց ձոր	8	2
Տավուշ	1	1
Ընդամենը ՀՀ	201	419

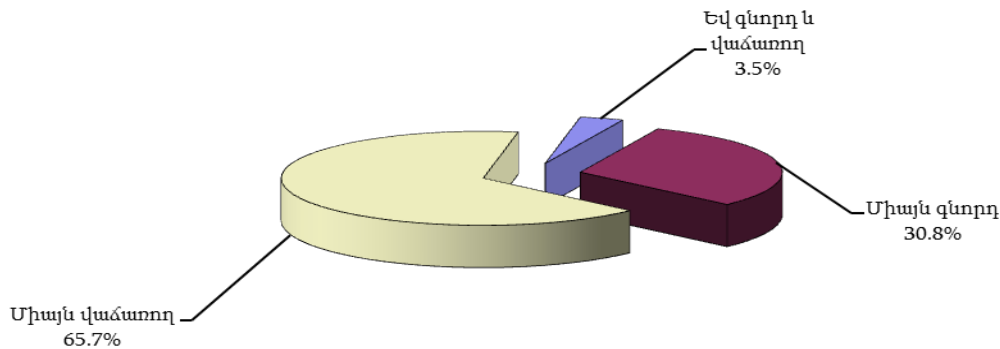
5.ՍՈՑԻԱԼ-ԺՈՂՈՎՐԴԱԳՐԱԿԱՆ ՀԱՏՎԱԾ

Իրավաբանական անձանց կողմից գնված և վաճառված անշարժ գույքի առուվաճառքի գործարքներն ըստ գույքի տեսակների, 2020թ. հուլիս

միավոր

	Իրավաբանական անձանց կողմից	
	գնված	վաճառված
Բազմաբնակարան շենքի բնակարան	47	250
Բնակելի տուն	27	28
Արտադրական նշանակության շինություն	8	9
Հասարակական նշանակության շինություն	13	29
Ավտոտնակ	3	53
Հող	103	50
որից՝ գյուղատնտեսական նշանակության	73	26
Ընդամենը	201	419

Անշարժ գույքի նկատմամբ օտարերկրյա քաղաքացիների կողմից իրականացված առուվաճառքի գործարքները, 2020թ. հուլիս



Օտարերկրյա քաղաքացիների կողմից գնված և վաճառված անշարժ գույքի առուվաճառքի գործարքներն ըստ ՀՀ մարզերի և Երևան քաղաքի, 2020թ. հուլիս

միավոր

	Օտարերկրյա քաղաքացիների կողմից	
	գնված	վաճառված
ք.Երևան	55	59
Արագածոտն	12	10
Արարատ	3	25
Արմավիր	7	14
Գեղարքունիք	3	9
Լոռի	5	15
Կոտայք	11	40
Շիրակ	2	11
Սյունիք	1	8
Վայոց ձոր	-	1
Տավուշ	-	8
Ընդամենը ՀՀ	99	200

5.ՍՈՑԻԱԼ-ԺՈՂՈՎՐԴԱԳՐԱԿԱՆ ՀԱՏՎԱԾ

Օտարերկրյա քաղաքացիների կողմից գնված և վաճառված անշարժ գույքի առուվաճառքի գործարքներն ըստ գույքի տեսակների, 2020թ. հուլիս

միավոր

	Օտարերկրյա քաղաքացիների կողմից	
	գնված	վաճառված
Բազմաբնակարան շենքի բնակարան	34	76
Բնակելի տուն	17	53
Արտադրական նշանակության շինություն	1	1
Հասարակական նշանակության շինություն	10	5
Ավտոտնակ	6	2
Հող	31	63
որից՝ գյուղատնտեսական նշանակության	9	25
Ընդամենը	99	200

Օտարերկրյա քաղաքացիների կողմից գնված անշարժ գույքի առուվաճառքի գործարքներն ըստ գույքի տեսակների և երկրների ու տարածաշրջանների, 2020թ. հուլիս

միավոր

	Ընդամենը	այդ թվում՝						
		բազմաբնակարան շենքի բնակարան	բնակելի տուն	արտադրական նշանակության շինություն	հասարակական նշանակության շինություն	ավտոտնակ	հող	որից՝ գյուղատնտեսական նշանակության
Ռուսաստանի Դաշնություն	67	24	8	1	8	4	22	8
ԱՄՆ	13	4	4	-	1	-	4	1
Իրան	5	1	3	-	1	-	-	-
Եվրոպական պետություններ	5	2	1	-	-	-	2	-
ԱՊՀ պետություններ, բացառությամբ ՌԴ	3	-	-	-	-	2	1	-
Այլ պետություններ	6	3	1	-	-	-	2	-
Ընդամենը	99	34	17	1	10	6	31	9

Օտարերկրյա քաղաքացիների կողմից վաճառված անշարժ գույքի առուվաճառքի գործարքներն ըստ գույքի տեսակների և երկրների ու տարածաշրջանների, 2020թ. հուլիս

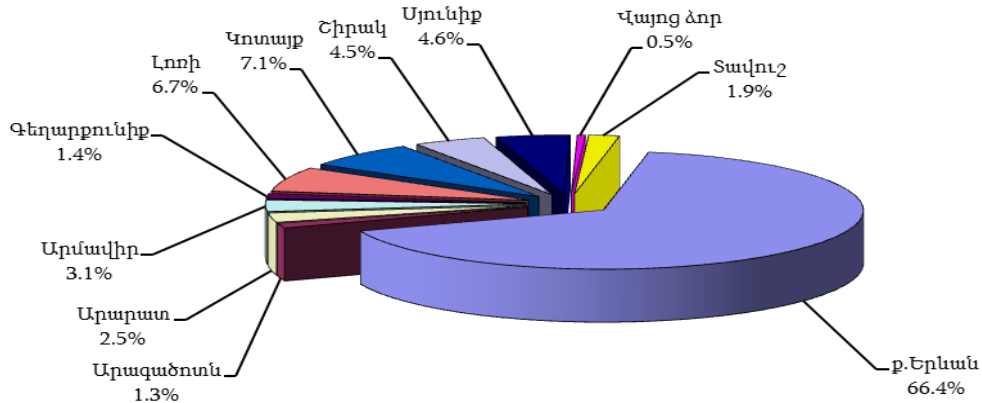
միավոր

	Ընդամենը	այդ թվում՝						
		բազմաբնակարան շենքի բնակարան	բնակելի տուն	արտադրական նշանակության շինություն	հասարակական նշանակության շինություն	ավտոտնակ	հող	որից՝ գյուղատնտեսական նշանակության
Ռուսաստանի Դաշնություն	158	58	44	-	3	2	51	21
ԱՄՆ	11	6	2	-	1	-	2	-
Իրան	4	-	2	-	1	-	1	1
Եվրոպական պետություններ	11	7	2	1	-	-	1	1
ԱՊՀ պետություններ, բացառությամբ ՌԴ	11	3	1	-	-	-	7	2
Այլ պետություններ	5	2	2	-	-	-	1	-
Ընդամենը	200	76	53	1	5	2	63	25



5.ՍՈՑԻԱԼ-ԺՈՂՈՎՐԴԱԳՐԱԿԱՆ ՀԱՏՎԱԾ

Բազմաբնակարան շենքերի բնակարանների նկատմամբ իրականացված առուվաճառքի գործարքներն ըստ ՀՀ մարզերի և Երևան քաղաքի, 2020թ. հուլիս



Բազմաբնակարան շենքերի բնակարանների նկատմամբ իրականացված առուվաճառքի գործարքներն ըստ ՀՀ մարզերի և Երևան քաղաքի

միավոր

	2019թ. հուլիս	2020թ. հունիս	2020թ. հուլիս
Երևան	936	505	820
Արագածոտն	14	6	16
Արարատ	43	49	31
Արմավիր	55	36	38
Գեղարքունիք	33	31	18
Լոռի	88	72	84
Կոտայք	145	66	88
Շիրակ	76	39	55
Սյունիք	54	40	57
Վայոց ձոր	5	8	5
Տավուշ	28	17	23
Ընդամենը ՀՀ	1 477	869	1 235

Երևան քաղաքի բազմաբնակարան շենքերի բնակարանների շուկայական միջին գներն ըստ վարչական շրջանների և գոտիների

ա) ընդամենը

դրամ

	Բնակարանների 1 քառ. մ մակերեսի հաշվարկով շուկայական միջին գները		
	2019թ. հուլիս	2020թ. հունիս	2020թ. հուլիս
Կենտրոն	605 000	662 000	645 000
Արաբկիր	412 000	460 000	450 050
Քանաքեռ-Զեյթուն	305 000	331 100	326 000
Նոր-Նորք	266 750	293 000	290 100
Ավան	272 500	298 000	294 000
Էրեբունի	269 600	290 200	286 050
Շենգավիթ	275 200	300 050	297 000
Դավթաշեն	318 500	340 000	333 000
Աջափնյակ	285 900	313 800	310 000
Մալաթիա-Մեքաստիս	266 200	291 050	287 200
Նուբարաշեն	176 000	184 000	181 000

5.ՍՈՑԻԱԼ-ԺՈՂՈՎՐԴԱԳՐԱԿԱՆ ՀԱՏՎԱԾ

բ) ըստ գոտիների

դրամ

Վարչական շրջան		Բնակարանների 1 քառ. մ մակերեսի հաշվարկով շուկայական միջին գները		
		2019թ. հուլիս	2020թ. հունիս	2020թ. հուլիս
Կենտրոն	1 գոտի	714 500	774 500	766 000
	2 գոտի	533 200	577 900	574 100
	3 գոտի	485 300	538 800	500 000
	4 գոտի	...	...	...
	5 գոտի	379 000	422 000	420 000
Արաբկիր	3 գոտի	457 700	493 100	487 000
	4 գոտի	424 200	465 000	470 000
	5 գոտի	383 900	441 000	430 000
	6 գոտի	252 000	295 000	293 000
Քանաքեռ-Զեյթուն	4 գոտի	331 500	375 000	372 000
	5 գոտի	329 050	340 000	338 000
	6 գոտի	316 300	340 500	333 000
	7 գոտի	246 000	290 000	288 000
Նոր-Նորք	6 գոտի	290 900	318 100	316 200
	7 գոտի	248 000	279 000	275 000
Ավան	6 գոտի	...	...	...
	7 գոտի	272 500	295 000	294 000
Էրեբունի	5 գոտի	304 500	343 000	340 000
	6 գոտի	288 000	304 200	301 300
	7 գոտի	247 000	280 000	279 200
	8 գոտի	219 000	245 000	240 000
Շենգավիթ	5 գոտի	294 050	331 000	330 000
	6 գոտի	291 500	323 000	322 000
	7 գոտի	254 200	286 000	286 000
	8 գոտի	223 500	256 000	256 000
Դավթաշեն	7 գոտի	318 500	340 000	333 000
Աջափնյակ	4 գոտի	323 200	340 500	320 000
	6 գոտի	302 400	343 000	350 000
	7 գոտի	260 200	299 000	300 000
	8 գոտի	266 500	298 000	300 000
Մալաթիա-Սեբաստիա	6 գոտի	283 500	317 000	313 000
	7 գոտի	260 000	300 000	300 000
	8 գոտի	228 800	260 000	253 000
Նուբարաշեն	9 գոտի	176 000	184 000	181 000

Բազմաբնակարան շենքերի բնակարանների շուկայական միջին գներն ըստ քաղաքների

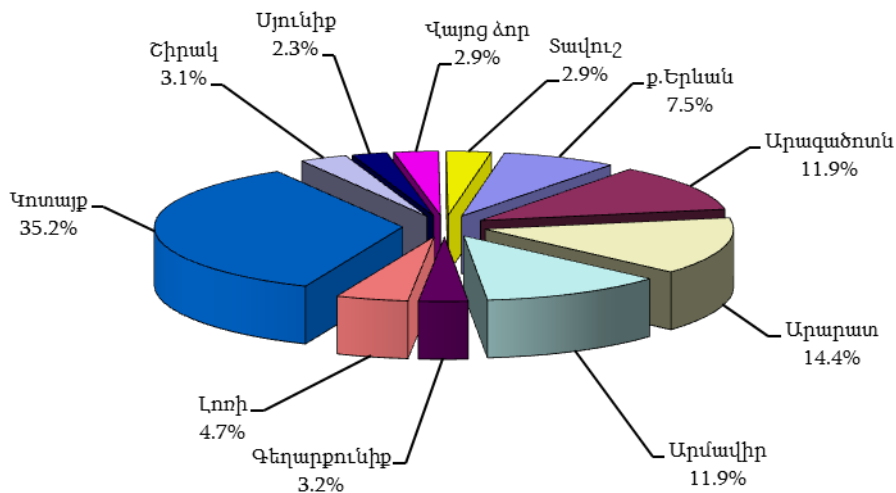
դրամ

Մարզ	Քաղաք	Բնակարանների 1 քառ. մ մակերեսի հաշվարկով շուկայական միջին գները		
		2019թ. հուլիս	2020թ. հունիս	2020թ. հուլիս
Արագածոտն	Աշտարակ	119 500	128 500	128 000
	Ապարան	85 000	84 500	84 000
	Թալին	73 200	75 000	75 000
Արարատ	Արտաշատ	110 500	126 000	125 000
	Մասիս	113 200	134 000	132 000
	Վեդի	100 000	111 500	111 500
	Արարատ	87 050	93 200	93 200
Արմավիր	Վաղարշապատ	140 100	156 000	157 100
	Արմավիր	104 000	109 000	108 100
	Մեծամոր	70 100	79 100	77 100

5.ՍՈՑԻԱԼ-ԺՈՂՈՎՐԴԱԳՐԱԿԱՆ ՀԱՏՎԱԾ

Մարզ	Քաղաք	Բնակարանների 1 քառ. մ մակերեսի հաշվարկով շուկայական միջին գները		
		2019թ. հուլիս	2020թ. հունիս	2020թ. հուլիս
Գեղարքունիք	Սևան	84 000	88 000	86 500
	Գավառ	55 500	60 300	58 100
	Մարտունի	118 100	107 000	105 000
	Վարդենիս	57 000	50 000	50 000
	Ճամբարակ	44 000	43 000	41 000
Լոռի	Վանաձոր	75 500	81 200	82 000
	Ստեփանավան	63 000	62 200	60 500
	Սյիտակ	94 500	92 100	93 000
	Ալավերդի	49 550	47 000	47 000
	Տաշիր	60 000	58 500	56 050
	Թումանյան	24 000	24 000	24 000
	Ախթալա	39 000	37 000	37 000
Կոտայք	Արովյան	170 000	187 000	187 500
	Նոր Հաճն	137 000	133 000	130 000
	Բյուրեղավան	104 000	116 000	115 200
	Եղվարդ	123 500	131 000	130 000
	Հրազդան	65 000	68 000	68 000
	Ծաղկաձոր	280 000	284 000	282 000
	Չարենցավան	78 500	86 000	85 000
Շիրակ	Գյումրի	93 500	102 000	102 000
	Արթիկ	64 000	68 000	68 000
	Մարալիկ	51 500	50 000	50 000
Սյունիք	Գորիս	144 000	145 000	144 100
	Կապան	110 000	118 000	115 000
	Սիսիան	85 200	88 000	86 000
	Մեղրի	106 000	108 000	107 100
	Քաջարան	100 500	100 000	100 000
Վայոց ձոր	Վայք	87 000	86 000	85 000
	Եղեգնաձոր	125 000	126 000	123 000
	Ջերմուկ	106 000	94 000	93 100
Տավուշ	Դիլիջան	118 500	120 000	118 000
	Իջևան	120 000	123 050	121 200
	Բերդ	99 000	99 000	97 000
	Նոյեմբերյան	70 000	75 000	73 000
	Այրում	62 000	63 000	61 000

Հողերի նկատմամբ իրականացված առուվաճառքի գործարքներն ըստ ՀՀ մարզերի և Երևան քաղաքի, 2020թ. հուլիս



5.ՍՈՑԻԱԼ-ԺՈՂՈՎՐԴԱԳՐԱԿԱՆ ՀԱՏՎԱԾ

Հողերի նկատմամբ իրականացված առուվաճառքի գործարքներն ըստ ՀՀ մարզերի և Երևան քաղաքի

միավոր

	2019թ. հուլիս	2020թ. հունիս	2020թ. հուլիս
ք.Երևան	137	172	171
Արագածոտն	296	246	273
Արարատ	346	296	330
Արմավիր	281	295	273
Գեղարքունիք	61	67	73
Լոռի	118	82	107
Կոտայք	416	619	809
Շիրակ	83	67	72
Սյունիք	61	74	53
Վայոց ձոր	39	64	67
Տավուշ	65	81	67
Ընդամենը ՀՀ	1 903	2 063	2 295

Պետական և համայնքային, մասնավոր սեփականություն հանդիսացող հողերի նկատմամբ գրանցված առուվաճառքի (բացառությամբ հատուկ պահպանվող տարածքների և էներգետիկայի օբյեկտների հողերի) գործարքներն ըստ ՀՀ մարզերի և Երևան քաղաքի, 2020թ. հուլիս

ա) պետական և համայնքային

	Գյուղատնտեսական նշանակության հողերի		Արդյունաբերական նշանակության հողերի		Բնակավայրերի հողերի			
	քանակը, միավոր	մակերեսը, հա	քանակը, միավոր	մակերեսը, հա	քանակը, միավոր	մակերեսը, հա	քանակը, միավոր	մակերեսը, հա
ք.Երևան	-	-	-	-	6	0.25	10	2.89
Արագածոտն	43	68.09	4	0.47	9	0.91	14	0.94
Արարատ	27	57.10	5	0.67	9	0.32	11	1.04
Արմավիր	4	8.53	-	-	-	-	1	0.01
Գեղարքունիք	18	51.93	2	0.39	8	0.07	4	0.03
Լոռի	13	6.82	4	3.50	15	0.49	20	0.39
Կոտայք	25	29.02	3	0.39	25	1.15	11	0.20
Շիրակ	-	-	3	1.24	2	0.16	6	0.02
Սյունիք	4	1.78	3	0.04	7	0.70	7	2.98
Վայոց ձոր	9	10.24	-	-	9	0.68	1	0.15
Տավուշ	11	6.95	-	-	7	0.51	5	0.10
Ընդամենը ՀՀ	154	240.46	24	6.70	97	5.24	90	8.75

բ) մասնավոր

	Գյուղատնտեսական նշանակության հողերի		Արդյունաբերական նշանակության հողերի		Բնակավայրերի հողերի			
	քանակը, միավոր	մակերեսը, հա	քանակը, միավոր	մակերեսը, հա	քանակը, միավոր	մակերեսը, հա	քանակը, միավոր	մակերեսը, հա
ք.Երևան	5	0.14	4	3.67	99	14.10	47	8.06
Արագածոտն	129	100.56	1	0.80	70	6.75	2	0.06
Արարատ	153	68.73	5	3.44	114	10.36	6	1.21
Արմավիր	142	209.95	-	-	122	10.43	4	0.24
Գեղարքունիք	22	12.62	-	-	15	1.66	-	-
Լոռի	37	11.92	-	-	14	1.62	3	0.03
Կոտայք	421	303.98	2	2.12	298	25.37	23	1.10
Շիրակ	44	86.32	-	-	12	0.92	5	0.10
Սյունիք	17	17.70	1	1.10	11	1.22	2	0.04
Վայոց ձոր	38	13.27	-	-	9	1.25	1	0.003
Տավուշ	15	7.78	-	-	29	2.58	-	-
Ընդամենը ՀՀ	1 023	832.97	13	11.13	793	76.26	93	10.843

5.ՍՈՑԻԱԼ-ԺՈՂՈՎՐԴԱԳՐԱԿԱՆ ՀԱՏՎԱԾ

Պետական և համայնքային սեփականություն հանդիսացող հողերի ուղղակի և աճուրդ-վաճառքի (բացառությամբ էներգետիկայի օբյեկտների հողերի) գործարքներն ըստ ՀՀ մարզերի և Երևան քաղաքի, 2020թ. հուլիս

ա) ուղղակի վաճառք

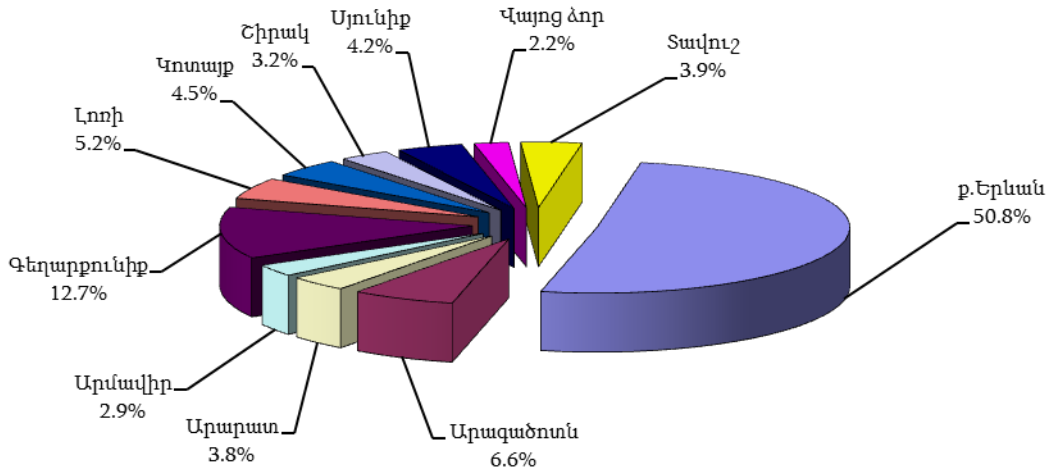
	Ընդամենը		այդ թվում՝					
			արդյունաբերական նշանակության հողերի		բնակավայրերի հողերի			
	քանակը, միավոր	մակերեսը, հա	քանակը, միավոր	մակերեսը, հա	քանակը, միավոր	մակերեսը, հա	քանակը, միավոր	մակերեսը, հա
ք.Երևան	6	0.124	-	-	5	0.12	1	0.004
Արագածոտն	-	-	-	-	-	-	-	-
Արարատ	7	0.15	-	-	1	0.10	6	0.05
Արմավիր	-	-	-	-	-	-	-	-
Գեղարքունիք	3	0.014	-	-	2	0.004	1	0.01
Լոռի	26	0.39	-	-	10	0.19	16	0.20
Կոտայք	12	0.132	1	0.002	10	0.10	1	0.03
Շիրակ	1	0.02	-	-	1	0.02	-	-
Սյունիք	2	0.842	-	-	1	0.002	1	0.84
Վայոց ձոր	-	-	-	-	-	-	-	-
Տավուշ	3	0.04	-	-	2	0.03	1	0.01
Ընդամենը ՀՀ	60	1.712	1	0.002	32	0.566	27	1.144

բ) աճուրդ-վաճառք

	Ընդամենը		այդ թվում՝							
			գյուղատնտեսական նշանակության հողերի		արդյունաբերական նշանակության հողերի		բնակավայրերի հողերի			
	քանակը, միավոր	մակերեսը, հա	քանակը, միավոր	մակերեսը, հա	քանակը, միավոր	մակերեսը, հա	քանակը, միավոր	մակերեսը, հա	քանակը, միավոր	մակերեսը, հա
ք.Երևան	10	3.02	-	-	-	-	1	0.13	9	2.89
Արագածոտն	67	69.00	40	66.68	4	0.47	9	0.91	14	0.94
Արարատ	43	32.56	25	30.68	5	0.67	8	0.22	5	0.99
Արմավիր	5	8.54	4	8.53	-	-	-	-	1	0.01
Գեղարքունիք	29	52.41	18	51.93	2	0.39	6	0.07	3	0.02
Լոռի	22	10.77	9	6.77	4	3.50	5	0.31	4	0.19
Կոտայք	50	30.28	23	28.69	2	0.38	15	1.04	10	0.17
Շիրակ	10	1.40	-	-	3	1.24	1	0.14	6	0.02
Սյունիք	19	4.66	4	1.78	3	0.04	6	0.70	6	2.14
Վայոց ձոր	19	11.07	9	10.24	-	-	9	0.68	1	0.15
Տավուշ	20	7.52	11	6.95	-	-	5	0.48	4	0.09
Ընդամենը ՀՀ	294	231.23	143	212.25	23	6.69	65	4.68	63	7.61

5.4.1.2. Վարձակալության գործարքներ

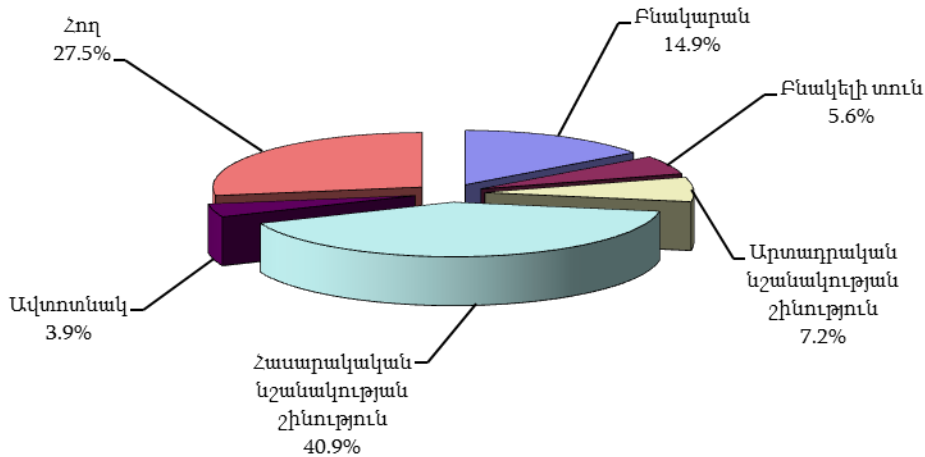
Անշարժ գույքի նկատմամբ իրականացված վարձակալության գործարքներն ըստ ՀՀ մարզերի և Երևան քաղաքի, 2020թ. հուլիս



Անշարժ գույքի նկատմամբ իրականացված վարձակալության գործարքներն ըստ ՀՀ մարզերի և Երևան քաղաքի

	<i>միավոր</i>		
	2019թ. հուլիս	2020թ. հունիս	2020թ. հուլիս
Երևան	549	478	522
Արագածոտն	21	53	68
Արարատ	54	44	39
Արմավիր	50	24	30
Գեղարքունիք	62	202	130
Լոռի	29	31	53
Կոտայք	50	36	46
Շիրակ	31	26	33
Սյունիք	29	35	43
Վայոց ձոր	13	18	23
Տավուշ	29	45	40
Ընդամենը ՀՀ	917	992	1 027

Անշարժ գույքի նկատմամբ իրականացված վարձակալության գործարքներն ըստ գույքի տեսակների, 2020թ. հուլիս



5.ՍՈՑԻԱԼ-ԺՈՂՈՎՐԴԱԳՐԱԿԱՆ ՀԱՏՎԱԾ

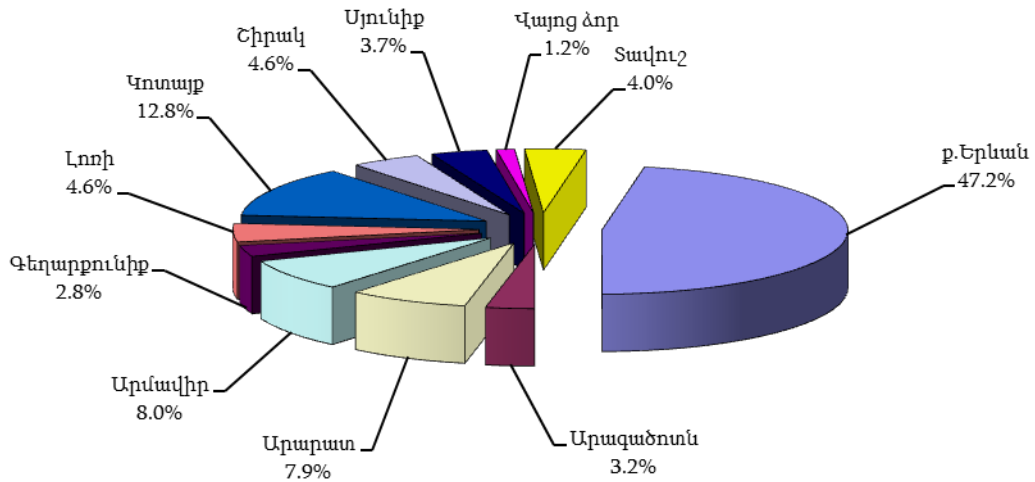
Անշարժ գույքի նկատմամբ իրականացված վարձակալության գործարքներն ըստ գույքի տեսակների, 2020թ. հուլիս

միավոր

	Ընդամենը	արդ թվում՝		
		ք.Երևան	ՀՀ մարզերի քաղաքներ	ՀՀ մարզերի գյուղեր
Բազմաբնակարան շենքի բնակարան	153	92	61	-
Բնակելի տուն	57	21	27	9
Արտադրական նշանակության շինություն	75	48	12	15
Հասարակական նշանակության շինություն	420	318	80	22
Ավտոտնակ	40	39	1	-
Հող	282	4	141	137
որից՝ գյուղատնտեսական նշանակության	213	-	98	115
Ընդամենը	1 027	522	322	183

5.4.1.3. Գրավադրման գործարքներ

Անշարժ գույքի նկատմամբ իրականացված գրավադրման գործարքներն ըստ ՀՀ մարզերի և Երևան քաղաքի, 2020թ. հուլիս

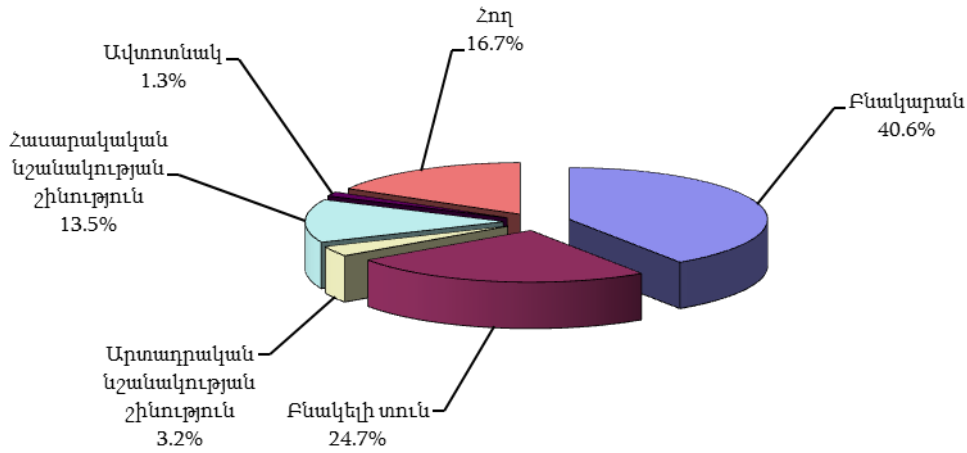


Անշարժ գույքի նկատմամբ իրականացված գրավադրման գործարքներն ըստ ՀՀ մարզերի և Երևան քաղաքի

միավոր

	2019թ. հուլիս	2020թ. հունիս	2020թ. հուլիս
ք.Երևան	1 379	1 068	1 388
Արագածոտն	60	76	93
Արարատ	152	127	231
Արմավիր	147	109	236
Գեղարքունիք	45	71	82
Լոռի	120	114	136
Կոտայք	291	263	376
Շիրակ	95	95	136
Սյունիք	95	94	108
Վայոց ձոր	26	33	35
Տավուշ	39	76	118
Ընդամենը ՀՀ	2 449	2 126	2 939

Անշարժ գույքի նկատմամբ իրականացված գրավադրման գործարքներն ըստ գույքի տեսակների, 2020թ. հուլիս



Անշարժ գույքի նկատմամբ իրականացված գրավադրման գործարքներն ըստ գույքի տեսակների, 2020թ. հուլիս

միավոր

	Ընդամենը	արդ թվում՝		
		ք.Երևան	ՀՀ մարզերի քաղաքներ	ՀՀ մարզերի գյուղեր
Բազմաբնակարան շենքի բնակարան	1 193	838	346	9
Բնակելի տուն	725	194	210	321
Արտադրական նշանակության շինություն	92	17	32	43
Հասարակական նշանակության շինություն	398	190	176	32
Ավտոտնակ	39	33	3	3
Հող	492	116	68	308
որից՝ գյուղատնտեսական նշանակության	211	1	6	204
Ընդամենը	2 939	1 388	835	716