

1.4.2. Աշխատանքի վարձատրություն և աշխատողների թվաքանակ

Ստորև ներկայացվող տեղեկատվության աղբյուրը ՀՀ պետական եկամուտների կոմիտեի (ՀՀ ՊԵԿ) Եկամտային հարկի և սոցիալական վճարի անձնավորված հաշվառման տվյալների բազան է (բազա), որում ԱՐՄՍՍՍՍ-ին հասանելի սկզբնական միավորը գործատուն է, այլ ոչ թե վարձու աշխատողը:

Տեղեկատվական սույն աղբյուրի շրջանակում ստորև ներկայացվող ցուցանիշներում.

ա) ներառված են նաև արտաքին համատեղությամբ աշխատողների աշխատանքի վարձատրության և դրան հավասարեցված այլ վճարումները (ԱՎՀՎ).

բ) ներառված չեն զինվորականների տվյալները:

Հարկ է նկատի ունենալ, որ.

1. ՀՀ ՊԵԿ-ից ԱՐՄՍՍՍՍ-ին փոխանցվող տվյալների համեմատ՝ տվյալ ամսվա հրապարակվող վիճակագրական տեղեկատվության մեջ չեն հաշվվում.

ա) Տնտեսական գործունեության տեսակների դասակարգչի Բաժին Ս. «Օտարերկրյա (էքստերիտորիալ) կազմակերպությունների գործունեություն» իրականացնող միավորների տվյալները,

բ) այն կազմակերպությունների տվյալները, որոնց տնտեսական գործունեության տեսակների ծածկագրերը բացակայում են:

2. ԱՐՄՍՍՍՍ-ի և ՀՀ ՊԵԿ կողմից հրապարակվող նույնանուն ցուցանիշները (օրինակ՝ աշխատողների թվաքանակ, կազմակերպությունների թիվ և այլն) կարող են միմյանցից տարբերվել, քանի որ.

ա) ՀՀ ՊԵԿ-ից ԱՐՄՍՍՍՍ-ին փոխանցվող տվյալներում ներառված չեն Օ-ական ԱՎՀՎ ունեցող աշխատողների տվյալները, բացառությամբ հարկադիր պարապորդում գտնվող աշխատողների հաշվարկային տվյալների (տե՛ս պարզաբանումը՝ ստորև), ինչը բխում է միջին աշխատավարձի վիճակագրական ցուցանիշի հաշվարկման մեթոդաբանությունից:

2020թ. ապրիլից սկսած՝ COVID-19 համավարակի տնտեսական ազդեցությունը հնարավորինս գնահատելու նպատակով, կազմակերպությունների թվի, աշխատողների թվաքանակի և միջին աշխատավարձի ցուցանիշների հաշվարկներում ներառվել են նաև աշխատողներին ամբողջությամբ կամ նրանց մի մասին չվճարվող հարկադիր պարապորդ ուղարկած կազմակերպությունների տվյալները: Այդ աշխատողների աշխատանքային գործունեությունը չի դադարեցվել, սակայն չեն վարձատրվել: Հարկ է, սակայն, նկատի ունենալ, որ ՀՀ ՊԵԿ տվյալների բազայում հարկադիր պարապորդի վերաբերյալ փաստական տվյալներ առկա չեն: Այնուհանդերձ, նույն բազայի շրջանակում՝ գործատուներից հավաքվող այլ տվյալների հիման վրա, հաշվարկային կարգով դրանք մոտարկվել են: Մասնավորապես, ՀՀ ՊԵԿ-ից լրացուցիչ ստացվել են տվյալներ այն գործատուների մասին, որոնք տվյալ ամսում ունեցել են Օ-ական ԱՎՀՎ ունեցող աշխատողներ, ովքեր չեն եղել քաղաքացիաիրավական պայմանագրի հիման վրա աշխատողներ, չեն գտնվել չվճարվող արձակուրդում կամ ժամանակավոր անաշխատունակության մեջ:

բ) ԱՐՄՍՍՍՍ-ի ստուգաճշտումների արդյունքում կարող են վերանայվել կազմակերպությունների տնտեսական գործունեության տեսակի ծածկագրերը, գործունեության վայրի տվյալները:

գ) ՀՀ ՊԵԿ տվյալների բազան ԱՐՄՍՍՍՍ-ին փոխանցվում է հաշվետու ամսվան հաջորդող 25-26-րդ օրը՝ դրան նախորդող օրվա դրությամբ հավաքված տվյալների շրջանակով: Այսինքն, ՀՀ ՊԵԿ տվյալների բազայում հաջորդիվ համալրվող տվյալները բացակայում են հրապարակվող վիճակագրական տեղեկատվությունից՝ հաշվի առնելով ԱՐՄՍՍՍՍ-ի կողմից տվյալ ամսվա ցուցանիշների հրապարակման վերջնաժամկետները:

Վերոնշյալ ժամկետից վաղ ՀՀ ՊԵԿ տվյալների ԱՐՄՍՍՍՍ-ին տրամադրումը կարող է հանգեցնել տվյալների նշանակալի թերընդգրկվածության:

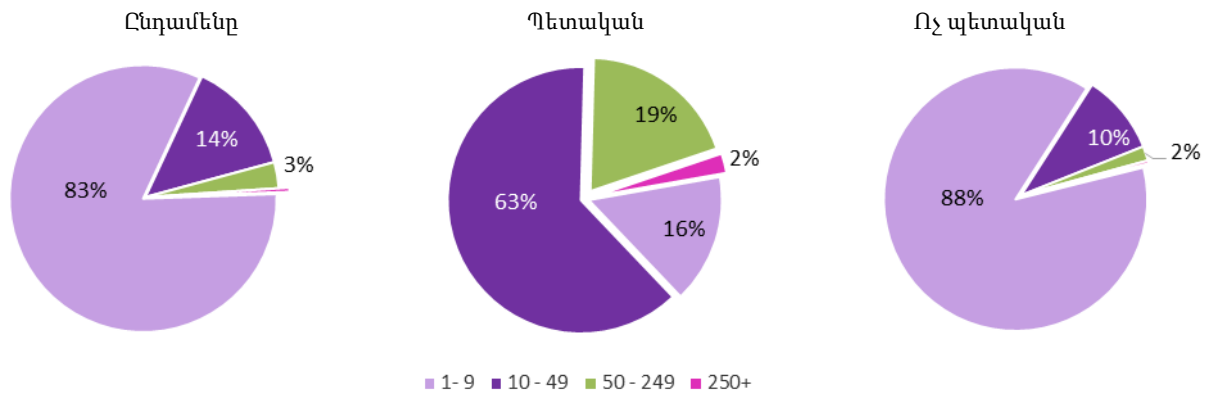
3. Ցուցանիշների ընթացիկ ճշգրտումներից զատ՝ պայմանավորված տվյալների մշակման վիճակագրական ստանդարտ գործընթացով, հրապարակվող տեղեկատվությունը կամ դրա առանձին հատվածները հաջորդիվ կարող են ճշգրտվել՝ կազմակերպությունների կողմից ՀՀ ՊԵԿ-ին տվյալների ուշացումով տրամադրման կամ դրանց ճշգրտման հետևանքով, եթե վերջիններս նշանակալի ազդեցություն ունեն ցուցանիշների ներկայացուցչականության վրա:

Կազմակերպությունների թիվը, աշխատողների թվաքանակը և միջին ամսական անվանական աշխատավարձն ըստ կազմակերպության չափի¹ և տնտեսության ինստիտուցիոնալ հատվածների, 2021թ. հունիս

Կազմակերպություններն ըստ չափի	Կազմակերպությունների թիվը	Ընդամենի նկատմամբ, %	Աշխատողների թվաքանակը, մարդ	Ընդամենի նկատմամբ, %	Աշխատողների միջին թվաքանակը, մարդ	Միջին ամսական աշխատավարձը, դրամ
Ընդամենը						
Ընդամենը	55 606	100	655 783	100	11.8	201 197
1- 9 աշխատող	45 922	82.6	120 335	18.3	2.6	104 979
10 - 49 աշխատող	7 658	13.8	160 238	24.4	20.9	156 369
50 - 249 աշխատող	1 741	3.1	164 798	25.1	94.7	208 849
250 > աշխատող	285	0.5	210 412	32.1	738.3	284 369
Պետական, համայնքային (պետական)						
Ընդամենը	4 109	100	208 051	100	50.6	172 382
1- 9 աշխատող	644	15.7	4 011	1.9	6.2	130 417
10 - 49 աշխատող	2 569	62.5	64 102	30.8	25.0	119 221
50 - 249 աշխատող	797	19.4	68 248	32.8	85.6	154 568
250 > աշխատող	99	2.4	71 690	34.5	724.1	239 224
Ոչ պետական						
Ընդամենը	51 497	100	447 732	100	8.7	214 587
1- 9 աշխատող	45 278	87.9	116 324	26.0	2.6	104 102
10 - 49 աշխատող	5 089	9.9	96 136	21.5	18.9	181 139
50 - 249 աշխատող	944	1.8	96 550	21.6	102.3	247 219
250 > աշխատող	186	0.4	138 722	31.0	745.8	307 700

¹ Այստեղ և հետագայում՝ կազմակերպությունների չափերի սույն դասակարգման հիմքում ընկած է ԵՄ «Աշխատանքի գնի և վաստակի կառուցվածքային վիճակագրության որակի գնահատման մասին Խորհրդի թիվ 530/1999 (ԵՀ) կանոնակարգը կիրարկելու վերաբերյալ» 2006թ. մայիսի 5-ի Հանձնաժողովի թիվ 698/2006 (ԵՀ) կանոնակարգը: Ի լրումն վերոնշյալ կանոնակարգով նախատեսված դասակարգման, 1-9՝ աշխատող ունեցող կազմակերպությունները պայմանականորեն համարվել են գերփոքր, 10-49-ը՝ փոքր, 50-249-ը՝ միջին և 250 և ավելի (250 >)՝ աշխատող ունեցող կազմակերպությունները՝ խոշոր՝ անկախ գործունեության տեսակից:

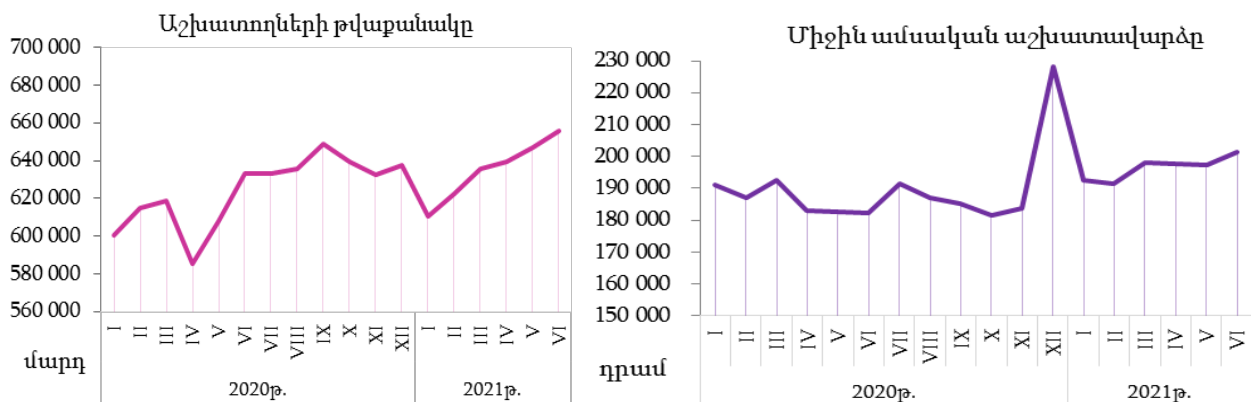
Կազմակերպությունների թվի բաշխումն ըստ կազմակերպության չափի¹
և տնտեսության ինստիտուցիոնալ հատվածների,
2021թ. հունիս



Կազմակերպությունների թիվը, աշխատողների թվաքանակը և
միջին ամսական անվանական աշխատավարձը
2020-2021թթ. ամիսներով

	Կազմակերպությունների թիվը		Աշխատողների թվաքանակը, մարդ		Միջին ամսական աշխատավարձը, դրամ	
	2020թ.	2021թ.	2020թ.	2021թ.	2020թ.	2021թ.
Հունվար	46 200	51 469	600 340	610 427	191 012	192 441
Փետրվար	48 186	52 362	614 812	622 292	186 954	191 639
Մարտ	48 802	53 527	618 565	635 797	192 448	198 057
Ապրիլ	46 082	54 055	585 103	639 348	183 035	197 578
Մայիս	49 010	54 826	607 848	647 212	182 799	197 298
Հունիս	51 192	55 606	632 964	655 783	182 149	201 197
Հուլիս	51 879	55 910 ²	632 410	652 395 ²	191 991	206 297 ²

Աշխատողների թվաքանակը և միջին ամսական անվանական աշխատավարձն
ըստ ամիսների, 2020-2021թթ.



¹ Ըստ աշխատողների թվաքանակի չափորոշիչի

² Նախնական

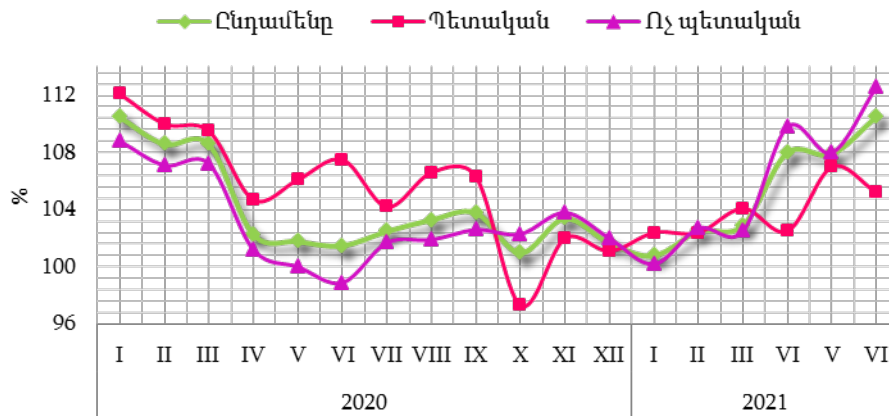
1.4.2.1 Աշխատանքի վարձատրություն

Միջին ամսական անվանական աշխատավարձն ըստ կազմակերպության չափի և տնտեսության ինստիտուցիոնալ հատվածների, 2021թ. ամիսներով

	1 և ավելի աշխատող ունեցող կազմակերպություններ			որից՝ 50 և ավելի աշխատող ունեցող կազմակերպություններ		
	ընդամենը	պետական	ոչ պետական	ընդամենը	պետական	ոչ պետական
<i>դրամ</i>						
Հունվար	192 441	164 252	206 451	238 273	188 206	269 905
Փետրվար	191 639	166 818	203 807	237 102	191 228	265 915
Մարտ	198 057	169 568	211 805	246 094	194 122	278 205
Ապրիլ	197 578	167 111	212 229	245 049	191 851	278 005
Մայիս	197 298	169 899	210 205	245 533	194 404	276 453
Հունիս	201 197	172 382	214 587	251 200	197 937	282 880
Հուլիս ¹	206 297	192 353	212 619	259 770	226 275	279 137
<i>%, նախորդ ամսվա նկատմամբ</i>						
Հունվար	84.3	72.6	90.0	82.1	70.4	88.9
Փետրվար	99.6	101.6	98.7	99.5	101.6	98.5
Մարտ	103.3	101.6	103.9	103.8	101.5	104.6
Ապրիլ	99.8	98.6	100.2	99.6	98.8	99.9
Մայիս	99.9	101.7	99.0	100.2	101.3	99.4
Հունիս	102.0	101.5	102.1	102.3	101.8	102.3
Հուլիս ¹	102.5	111.6	99.1	103.4	114.3	98.7
<i>%, 2021թ. / 2020թ.</i>						
Հունվար	100.8	102.4	100.2	101.8	102.8	101.9
Փետրվար	102.5	102.4	102.7	103.6	102.7	104.5
Մարտ	102.9	104.1	102.5	103.0	104.3	102.9
Ապրիլ	108.0	102.5	109.8	108.6	102.6	111.3
Մայիս	107.9	107.0	108.0	108.5	107.5	108.9
Հունիս	110.5	105.2	112.6	111.8	105.6	114.9
Հուլիս ¹	107.5	102.0	109.9	108.8	102.5	112.1

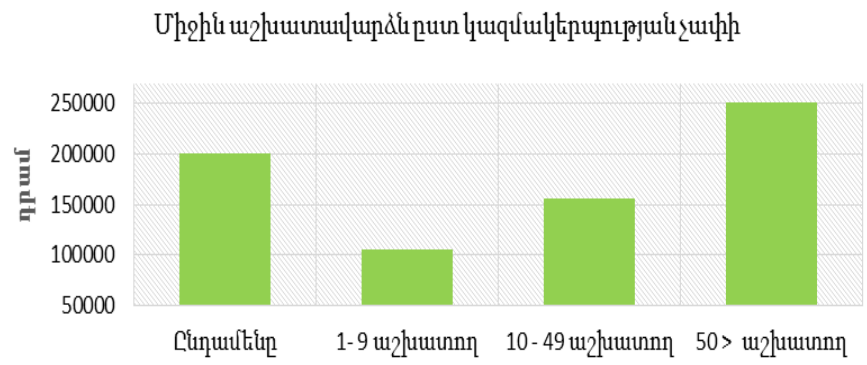
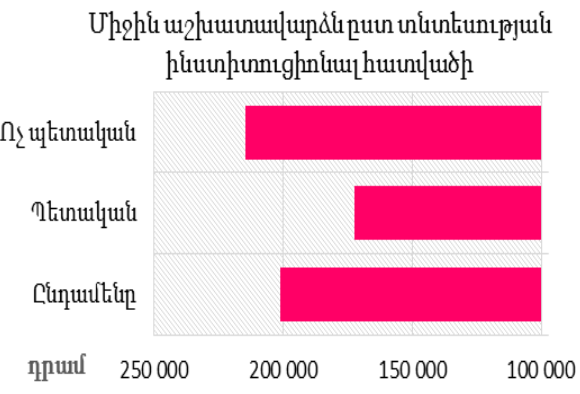
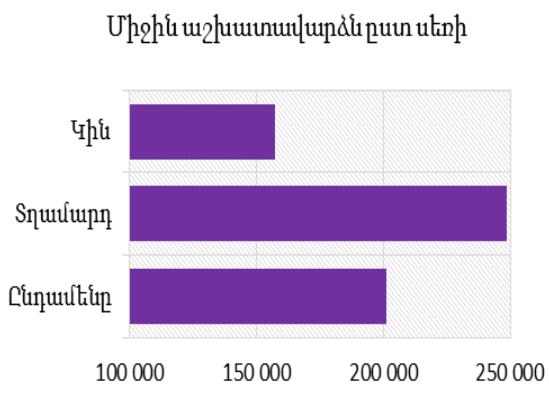
¹ Նախնական

Միջին ամսական անվանական աշխատավարձի փոփոխությունը նախորդ տարվա նկատմամբ, ըստ տնտեսության ինստիտուցիոնալ հատվածների, ամիսներով 2021թ. / 2020թ.



Միջին ամսական անվանական աշխատավարձն ըստ կազմակերպության չափի, տնտեսության ինստիտուցիոնալ հատվածների և աշխատողների սեռի, 2021թ. հունիս

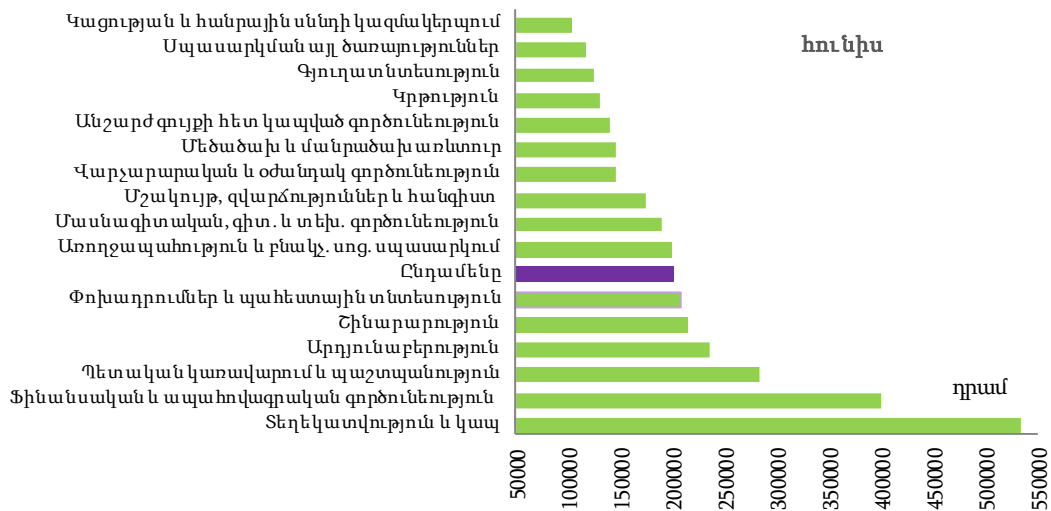
	Ընդամենը, դրամ	այդ թվում՝ ըստ տնտեսության հատվածների		այդ թվում՝ ըստ կազմակերպությունների չափի		
		պետական	ոչ պետական	1-9 աշխատող	10 – 49 աշխատող	50 > աշխատող
Ընդամենը	201 197	172 382	214 587	104 979	156 369	251 200
Տղամարդ	248 724	215 493	258 257	117 529	191 706	314 286
Կին	157 420	150 504	162 112	92 277	128 329	191 160



Միջին ամսական անվանական աշխատավարձն ըստ տնտեսության ինստիտուցիոնալ հատվածների և տնտեսական գործունեության տեսակների, 2021թ. հունիս

ՏԳՏԻ (սալֆ. 2)		Ընդամենը, դրամ	այդ թվում		%, 2021թ. / 2020թ.		
			պետական	ոչ պետական	ընդամենը	պետական	ոչ պետական
A	Ընդամենը	201 197	172 382	214 587	110.5	105.2	112.6
A	Գյուղատնտեսություն, անտառային տնտեսություն և ձկնորսություն	124 230	137 254	121 696	109.7	132.1	104.9
B	Հանքագործական արդյունաբերություն և բացահանքերի շահագործում	687 510	-	687 510	127.8	-	127.8
C	Մշակող արդյունաբերություն	176 287	-	176 287	114.2	-	114.2
D	Էլեկտրականության, գազի, գոլորշու և լավորակ օդի մատակարարում	234 651	378 050	221 847	100.2	104.9	99.4
E	Ջրամատակարարում, կոյուղի, թափոնների կառավարում և վերամշակում	181 768	161 299	198 043	104.6	106.0	103.9
F	Շինարարություն	215 055	461 955	213 504	102.0	185.5	101.3
G	Մեծածախ և մանրածախ առևտուր, ավտոմեքենաների և մոտոցիկլների նորոգում	145 231	-	145 231	107.7	-	107.7
H	Փոխադրումներ և պահեստային տնտեսություն	208 117	213 903	204 162	117.8	111.5	122.4
I	Կացության և հանրային սննդի կազմակերպում	103 058	-	103 058	124.0	-	124.0
J	Տեղեկատվություն և կապ	534 572	225 494	553 127	119.4	107.4	119.0
62, 63.1	<i>որից</i> ՝ տեղեկատվական տեխնոլոգիաներ	679 409	412 320	680 671	111.7	101.0	111.6
K	Ֆինանսական և ապահովագրական գործունեություն	400 532	396 224	400 723	101.2	72.2	103.0
L	Անշարժ գույքի հետ կապված գործունեություն	140 556	137 349	140 933	108.3	111.8	107.9
M	Մասնագիտական, գիտական և տեխնիկական գործունեություն	191 460	150 303	209 086	107.7	104.2	108.0
72	<i>որից</i> ՝ գիտական հետազոտություններ և մշակումներ	154 082	132 229	266 633	100.1	102.9	94.9
N	Վարչարարական և օժանդակ գործունեություն	145 619	167 883	141 057	114.1	106.8	115.9
O	Պետական կառավարում և պաշտպանություն, պարտադիր սոցիալական ապահովություն	284 649	284 649	-	112.2	112.2	-
P	Կրթություն	129 597	127 552	152 421	102.0	103.4	95.2
Q	Առողջապահություն և բնակչության սոցիալական սպասարկում	200 266	189 550	213 992	110.8	104.8	118.4
R	Մշակույթ, զվարճություններ և հանգիստ	174 358	123 657	237 795	99.4	98.9	103.0
90-91	<i>որից</i> ՝ մշակույթ և արվեստ	124 691	124 140	129 816	91.7	98.8	42.4
S	Մպասարկման այլ ծառայություններ	116 791	139 933	116 340	104.6	104.4	104.6

Միջին ամսական անվանական աշխատավարձն ըստ տնտեսական գործունեության տեսակների



Միջին ամսական անվանական աշխատավարձը սոցիալական ոլորտում¹

	2020թ., Պրամ	2021թ., Պրամ	%, 2021թ. / 2020թ.
Հունվար	143 081	145 594	101.8
Փետրվար	140 581	141 864	100.9
Մարտ	141 536	146 992	103.9
Ապրիլ	137 799	146 522	106.3
Մայիս	141 125	147 918	104.8
Հունիս	142 738	149 316	104.6
Հուլիս	153 812	158 392 ²	103.0 ²

Միջին ամսական անվանական աշխատավարձն ըստ տնտեսության ինստիտուցիոնալ հատվածների և տնտեսական գործունեության տեսակների, 2021թ. հուլիս²

ՏԳՏԴ (խմբ. 2)		Ընդամենը, Պրամ	այդ թվում		%, 2021թ. / 2020թ.		
			պետական	ոչ պետական	ընդամենը	պետական	ոչ պետական
A - S	Ընդամենը	206 297	192 353	212 619	107.5	102.0	109.9
A	Գյուղատնտեսություն, անտառային տնտեսություն և ձկնորսություն	129 324	136637	127 850	106.0	118.8	103.4
B	Հանքագործական արդյունաբերություն և բացահանքերի շահագործում	544 096	-	544 096	121.0	-	121.0
C	Մշակող արդյունաբերություն	171 600	-	171 600	105.5	-	105.5
D	Էլեկտրականության, գազի, գոլորշու և լավորակ օդի մատակարարում	235 315	380 917	222 289	91.9	101.6	90.4
E	Ջրամատակարարում, կոյուղի, թափոնների կառավարում և վերամշակում	174 953	146 914	197 145	100.2	91.6	103.2
F	Շինարարություն	209 422	234 556	209 269	101.9	53.9	102.5

¹ Ներառված են առողջապահության, կրթության, մշակույթի և արվեստի ոլորտները:

² Նախնական

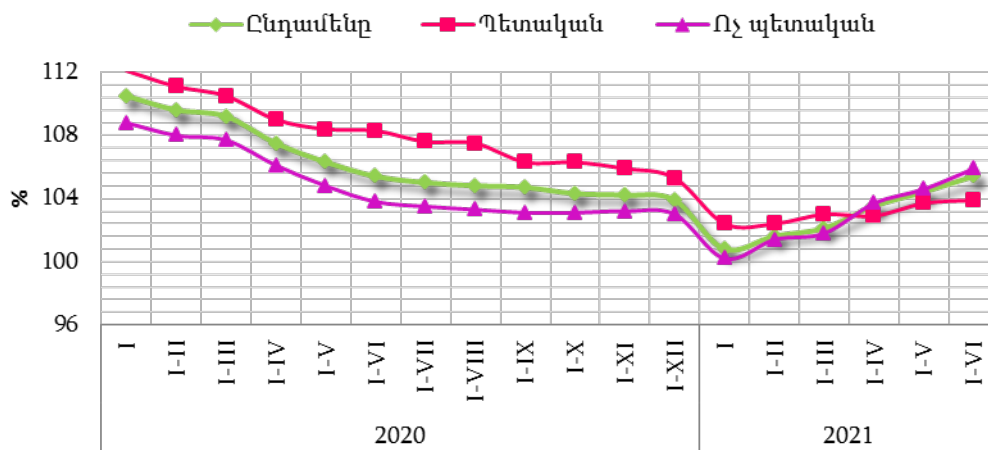
1.ԻՐԱԿԱՆ ՀԱՏՎԱԾ

ՏԳՏԴ (խմբ. 2)		Ընդամենը, դրամ	այդ թվում		%, 2021թ. / 2020թ.		
			պետա- կան	ոչ պետական	ընդամենը	պետա- կան	ոչ պետական
G	Մեծածախ և մանրածախ առևտուր, ավտոմեքենաների և մոտոցիկլների նորոգում	144 869	-	144 869	105.1	-	105.1
H	Փոխադրումներ և պահեստային տնտեսություն	212 310	233 145	198 076	116.0	-	117.3
I	Կացության և հանրային սննդի կազմակերպում	105 685	-	105 685	121.7	-	121.7
J	Տեղեկատվություն և կապ	549 749	207 773	570 640	121.3	-	121.3
62, 63.1	<i>որից</i> ՝ տեղեկատվական տեխնոլոգիաներ	701 629	374 454	703 145	113.8	87.5	113.8
K	Ֆինանսական և ապահովագրական գործունեություն	426 551	847 435	407 897	110.2	133.1	108.6
L	Անշարժ գույքի հետ կապված գործունեություն	142 433	147 076	141 898	106.2	110.5	105.7
M	Մասնագիտական, գիտական և տեխնիկական գործունեություն	191 313	146 212	210 472	103.1	91.1	107.1
72	<i>որից</i> ՝ գիտական հետազոտություններ և մշակումներ	150 790	130 020	251 917	89.5	91.1	87.6
N	Վարչարարական և օժանդակ գործունեություն	139 110	173 137	132 346	107.7	95.1	111.9
O	Պետական կառավարում և պաշտպանություն, պարտադիր սոցիալական ապահովություն	347 395	347 395	-	103.5	103.5	-
P	Կրթություն	138 924	136 800	164 882	100.0	102.2	-
Q	Առողջապահություն և բնակչության սոցիալական սպասարկում	207 893	193 293	222 357	108.4	101.6	117.1
R	Մշակույթ, զվարճություններ և հանգիստ	182 820	125 409	252 283	103.6	100.6	108.3
90-91	<i>որից</i> ՝ մշակույթ և արվեստ	129 481	125 939	166 742	99.1	100.6	73.8
S	Մպասարկման այլ ծառայություններ	120 120	152 238	119 486	103.0	94.6	103.3

Միջին ամսական անվանական աշխատավարձն ըստ կազմակերպության չափի և տնտեսության ինստիտուցիոնալ հատվածների, 2021թ. աճողական

	1 և ավելի աշխատող ունեցող կազմակերպություններ			որից՝ 50 և ավելի աշխատող ունեցող կազմակերպություններ		
	դրամ					
	ընդամենը	պետական	ոչ պետական	ընդամենը	պետական	ոչ պետական
Հունվար	192 441	164 252	206 451	238 273	188 206	269 905
Հունվար-փետրվար	192 036	165 542	205 114	237 682	189 730	267 887
Հունվար-մարտ	194 085	166 937	207 394	240 548	191 251	271 442
Հունվար-ապրիլ	194 975	166 981	208 633	241 691	191 403	273 115
Հունվար-մայիս	195 452	167 568	208 958	242 477	192 007	273 804
Հունվար-հունիս	196 440	168 347	209 937	243 977	193 004	275 386
Հունվար-հուլիս ¹	197 881	171 763	210 336	246 256	197 645	275 938
	%, 2021թ. / 2020թ.					
Հունվար	100.8	102.4	100.2	101.8	102.8	101.9
Հունվար-փետրվար	101.6	102.4	101.4	102.7	102.7	103.2
Հունվար-մարտ	102.1	103.0	101.8	102.8	103.3	103.1
Հունվար-ապրիլ	103.5	102.9	103.7	104.2	103.1	105.1
Հունվար-մայիս	104.4	103.7	104.6	105.1	104.0	105.8
Հունվար-հունիս	105.4	103.9	105.9	106.2	104.3	107.3
Հունվար-հուլիս ¹	105.7	103.6	106.5	106.6	103.9	108.0

Միջին ամսական անվանական աշխատավարձի փոփոխությունը նախորդ տարվա նկատմամբ Ըստ տնտեսության ինստիտուցիոնալ հատվածների, աճողական



¹ Նախնական

1.ԻՐԱԿԱՆ ՀԱՏՎԱԾ

Միջին ամսական անվանական աշխատավարձն ըստ տնտեսության ինստիտուցիոնալ հատվածների և տնտեսական գործունեության տեսակների, 2021թ. հունվար-հունիս

ՏԳՏԴ (Խմբ. 2)		Ընդամենը, դրամ	այդ թվում		%, 2021թ. / 2020թ.		
			պետական	ոչ պետական	ընդամենը	պետական	ոչ պետական
A - S	Ընդամենը	196 440	168 377	209 937	105.4	103.9	105.9
A	Գյուղատնտեսություն, անտառային տնտեսություն և ձկնորսություն	123 394	137 904	120 363	101.5	120.3	97.5
B	Հանքագործական արդյունաբերություն և բացահանքերի շահագործում	495 483	-	495 483	106.2	-	106.2
C	Մշակող արդյունաբերություն	172 770	-	172 770	104.7	-	104.7
D	Էլեկտրականության, գազի, գուլրջուլ և լավորակ օդի մատակարարում	245 088	367 774	234 140	100.5	100.6	100.3
E	Ջրամատակարարում, կոյուղի, թափոնների կառավարում և վերամշակում	182 352	157 066	202 232	104.1	106.3	103.1
F	Շինարարություն	205 818	272 173	205 362	103.4	127.2	103.2
G	Մեծածախ և մանրածախ առևտուր, ավտոմեքենաների և մոտոցիկլների նորոգում	142 757	-	142 757	105.0	-	105.0
H	Փոխադրումներ և պահեստային տնտեսություն	197 027	211 810	186 861	104.1	104.0	104.0
I	Կացության և հանրային սննդի կազմակերպում	98 746	-	98 746	107.1	-	107.1
J	Տեղեկատվություն և կապ	530 396	214 960	549 552	109.7	98.7	109.4
62, 63.1	<i>որից՝</i> տեղեկատվական տեխնոլոգիաներ	673 939	411 737	675 208	105.4	101.8	105.4
K	Ֆինանսական և ապահովագրական գործունեություն	427 060	422 290	427 277	98.4	93.4	98.6
L	Անշարժ գույքի հետ կապված գործունեություն	139 889	135 153	140 501	102.9	105.3	102.6
M	Մասնագիտական, գիտական և տեխնիկական գործունեություն	195 348	153 837	213 093	105.9	105.0	105.6
72	<i>որից՝</i> գիտական հետազոտություններ և մշակումներ	156 979	136 930	256 040	96.9	100.7	92.0
N	Վարչարարական և օժանդակ գործունեություն	138 881	173 736	132 076	104.5	108.3	103.2
O	Պետական կառավարում և պաշտպանություն, պարտադիր սոցիալական ապահովություն	271 823	271 823	-	108.7	108.7	-
P	Կրթություն	126 937	124 124	159 272	100.8	102.4	93.6
Q	Առողջապահություն և բնակչության սոցիալական սպասարկում	195 663	187 826	205 887	108.8	105.1	113.5
R	Մշակույթ, զվարճություններ և հանգիստ	179 469	123 332	255 272	99.9	99.4	105.6
90-91	<i>որից՝</i> մշակույթ և արվեստ	127 201	123 777	170 709	96.5	99.3	70.2
S	Սպասարկման այլ ծառայություններ	119 439	137 338	119 064	103.0	94.7	103.2

Միջին ամսական անվանական աշխատավարձն ըստ կազմակերպության չափի
և տնտեսության ինստիտուցիոնալ հատվածների՝ 2021թ. ըստ եռամսյակների

	1 և ավելի աշխատող ունեցող կազմակերպություններ			որից՝ 50 և ավելի աշխատող ունեցող կազմակերպություններ		
	դրամ					
	ընդամենը	պետական	ոչ պետական	ընդամենը	պետական	ոչ պետական
I եռամսյակ	194 085	166 937	207 394	240 548	191 251	271 442
II եռամսյակ	198 707	169 799	212 354	247 289	194 733	279 148
	%, 2021թ. / 2020թ.					
I եռամսյակ	102.1	103.0	101.8	102.8	103.3	103.1
II եռամսյակ	108.8	104.9	110.1	109.7	105.2	111.7

1.4.2.2 Աշխատողների թվաքանակ

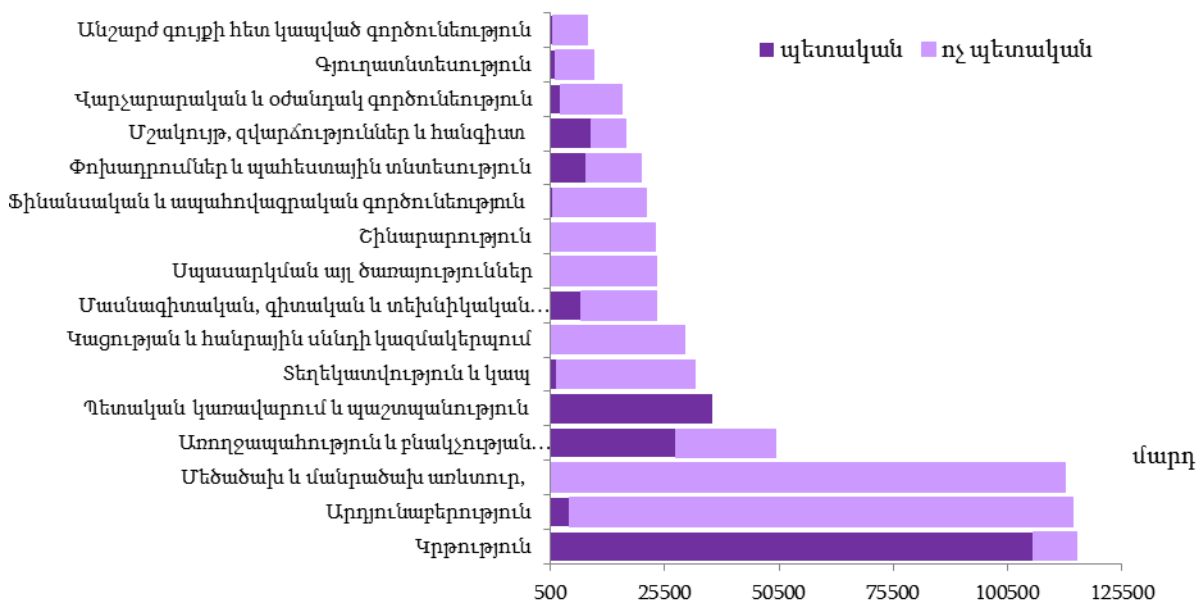
Աշխատողների թվաքանակն ըստ տնտեսության ինստիտուցիոնալ հատվածների
և տնտեսական գործունեության տեսակների,
2021թ. հունիս

ԳՏԳՄ (խաբ. 2)		Ընդամենը, մարդ	այդ թվում		%, 2021թ. / 2020թ.		
			պետա- կան	ոչ պետական	ընդամենը	պետա- կան	ոչ պետական
A - S	Ընդամենը	655 783	208 051	447 732	103.6	102.9	103.9
A	Գյուղատնտեսություն, անտառային տնտեսություն և ձկնորսություն	9 871	1 608	8 263	93.9	68.8	101.1
B	Հանքագործական արդյունաբերություն և բացահանքերի շահագործում	11 090	-	11 090	101.8	-	101.8
C	Մշակող արդյունաբերություն	77 131	-	77 131	99.7	-	99.7
D	Էլեկտրականության, գազի, գոլորշու և յավոբակ օդի մատակարարում	19 702	1 615	18 087	95.5	99.3	95.2
E	Ջրամատակարարում, կոյուղի, թափոն- ների կառավարում և վերամշակում	6 755	2 992	3 763	100.1	101.6	98.9
F	Շինարարություն	23 556	147	23 409	101.2	95.5	101.3
G	Մեծածախ և մանրածախ առևտուր, ավտոմեքենաների և մոտոցիկլների նորոգում	113 224	-	113 224	103.2	-	103.2
H	Փոխադրումներ և պահեստային տնտեսություն	20 449	8 302	12 147	101.7	104.1	100.2
I	Կացության և հանրային սննդի կազմակերպում	29 905	-	29 905	116.4	-	116.4
J	Տեղեկատվություն և կապ	32 225	1 825	30 400	122.0	104.3	123.3
62, 63.1	որից՝ տեղեկատվական տեխնոլոգիաներ	20 412	96	20316	141.4	99.0	141.7
K	Ֆինանսական և ապահովագրական գործունեություն	21 354	907	20 447	98.9	97.7	99.0
L	Անշարժ գույքի հետ կապված գործունեություն	8 612	906	7 706	99.0	95.1	99.5
M	Մասնագիտական, գիտական և տեխնիկական գործունեություն	23 855	7 153	16 702	108.4	102.1	111.3
72	որից՝ գիտական հետազոտու- թյուններ և մշակումներ	6 298	5274	1024	103.9	104.5	101.3

1.ԻՐԱԿԱՆ ՀԱՏՎԱԾ

ՏԳՏԴ (խմբ. 2)		Ընդամենը, մարդ	այդ թվում		%, 2021թ. / 2020թ.		
			պետա- կան	ոչ պետական	ընդամենը	պետա- կան	ոչ պետական
N	Վարչարարական և օժանդակ գործունեություն	16 112	2 740	13 372	100.3	103.6	99.7
O	Պետական կառավարում և պաշտպանություն, պարտադիր սոցիալական ապահովություն	35 878	35 878	-	96.5	96.5	-
P	Կրթություն	115 623	106 118	9 505	104.4	106.5	85.9
Q	Առողջապահություն և բնակչության սոցիալական սպասարկում	49 698	27 910	21 788	104.8	102.6	107.7
R	Մշակույթ, զվարճություններ և հանգիստ	17 089	9 498	7 591	95.5	101.3	89.1
90-91	որից՝ մշակույթ և արվեստ	10 235	9241	994	105.8	101.3	178.1
S	Սպասարկման այլ ծառայություններ	23 654	452	23 202	116.6	105.6	116.9

Աշխատողների թվաքանակն ըստ տնտեսության ինստիտուցիոնալ հատվածների և տնտեսական գործունեության տեսակների, 2021թ. հունիս



Աշխատողների թվաքանակն ըստ տնտեսության ինստիտուցիոնալ հատվածների
և տնտեսական գործունեության տեսակների,
2021թ. հուլիս¹

ՏԳՏԻ (սվ. 2)		Ընդամենը, մարդ	այդ թվում		%, 2021թ. / 2020թ.		
			պետա- կան	ոչ պետական	ընդամենը	պետա- կան	ոչ պետական
A - S	Ընդամենը	652 395	203 491	448 904	103.2	101.4	104.0
A	Գյուղատնտեսություն, անտառային տնտեսություն և ձկնորսություն	9 813	1 646	8 167	99.0	84.5	102.5
B	Հանքագործական արդյունաբերություն և բացահանքերի շահագործում	11 113	-	11 113	102.3		102.3
C	Մշակող արդյունաբերություն	77 421	-	77 421	99.1		99.1
D	Էլեկտրականության, գազի, գոլորշու և լավորակ օդի մատակարարում	19 594	1 609	17 985	95.3	99.0	95.0
E	Ջրամատակարարում, կոյուղի, թափոնների կառավարում և վերամշակում	6 727	2 972	3 755	99.0	100.8	97.6
F	Շինարարություն	24 156	146	24 010	99.2	96.1	99.2
G	Մեծածախ և մանրածախ առևտուր, ավտոմեքենաների և մոտոցիկլների նորոգում	112 569	-	112 569	102.2		102.2
H	Փոխադրումներ և պահեստային տնտեսություն	20 526	8 331	12 195	101.4	103.9	99.8
I	Կացության և հանրային սննդի կազմակերպում	31 477	-	31 477	124.3		124.3
J	Տեղեկատվություն և կապ	32 689	1 882	30 807	121.4	106.2	122.5
62, 63.1	որից տեղեկատվական տեխնոլոգիաներ	20 805	96	20 709	140.4	102.1	140.6
K	Ֆինանսական և ապահովագրական գործունեություն	21 301	904	20 397	98.3	97.5	98.3
L	Անշարժ գույքի հետ կապված գործունեություն	8 732	903	7 829	102.4	87.4	104.4
M	Մասնագիտական, գիտական և տեխնիկական գործունեություն	23 824	7 103	16 721	113.2	121.5	110.1
72	որից գիտական հետազոտություններ և մշակումներ	6 315	5 239	1 076	110.6	111.7	105.7
N	Վարչարարական և օժանդակ գործունեություն	16 397	2 719	13 678	104.3	101.5	104.9
O	Պետական կառավարում և պաշտպանություն, պարտադիր սոցիալական ապահովություն	36 026	36 026	-	97.0	97.0	
P	Կրթություն	110 536	102 178	8 358	102.3	103.7	87.1
Q	Առողջապահություն և բնակչության սոցիալական սպասարկում	49 251	27 331	21 920	102.3	99.4	106.2
R	Մշակույթ, զվարճություններ և հանգիստ	16 970	9 291	7 679	94.5	99.1	89.4
90-91	որից՝ մշակույթ և արվեստ	9 896	9 037	859	102.3	98.8	163.0
S	Սպասարկման այլ ծառայություններ	23 273	450	22 823	111.5	37.4	116.0

¹ Նախնական

1.ԻՐԱԿԱՆ ՀԱՏՎԱԾ

Աշխատողների թվաքանակն ըստ տնտեսության ինստիտուցիոնալ հատվածների
և տնտեսական գործունեության տեսակների,
2021թ. հունվար-հունիս

ՏԳՏԻ (խմբ. 2)		Ընդամենը, մարդ	այդ թվում		%, 2021թ. / 2020թ.		
			պետա- կան	ոչ պետական	ընդամենը	պետա- կան	ոչ պետական
A - S	Ընդամենը	635 143	206 269	428 874	104.1	103.1	104.6
A	Գյուղատնտեսություն, անտառային տնտեսություն և ձկնորսություն	458	1 462	6 996	104.4	83.7	110.1
B	Հանքագործական արդյունաբերություն և բացահանքերի շահագործում	10 764	-	10 764	103.2	-	103.2
C	Մշակող արդյունաբերություն	74 914	-	74 914	103.8	-	103.8
D	Էլեկտրականության, գազի, գոլորշու և լավորակ օդի մատակարարում	19 762	1 619	18 143	96.1	99.7	95.8
E	Զրամատակարարում, կոյուղի, թափոնների կառավարում և վերամշակում	6 608	2 909	3 699	102.2	104.2	100.8
F	Շինարարություն	21 819	149	21 670	108.6	93.7	108.7
G	Մեծածախ և մանրածախ առևտուր, ավտոմեքենաների և մոտոցիկլների նորոգում	109 847	-	109 847	103.9	-	103.9
H	Փոխադրումներ և պահեստային տնտեսություն	20 169	8 219	11 951	100.6	103.2	98.9
I	Կացության և հանրային սննդի կազմակերպում	26 628	-	26 628	103.9	-	103.9
J	Տեղեկատվություն և կապ	30 868	1 767	29 101	121.6	104.2	122.8
62, 63.1	որից՝ տեղեկատվական տեխնոլոգիաներ	19 165	92	19 073	140.1	96.2	140.4
K	Ֆինանսական և ապահովագրական գործունեություն	21 193	919	20 274	99.4	102.7	99.3
L	Անշարժ գույքի հետ կապված գործունեություն	8 377	959	7 418	102.9	105.0	102.6
M	Մասնագիտական, գիտական և տեխնիկական գործունեություն	22 484	6 733	15 751	107.8	103.1	109.9
72	որից՝ գիտական հետազոտություններ և մշակումներ	5 841	4 858	983	104.5	106.3	96.2
N	Վարչարարական և օժանդակ գործունեություն	15 548	2 540	13 008	103.2	110.7	101.9
O	Պետական կառավարում և պաշտպանություն, պարտադիր սոցիալական ապահովություն	36 150	36 150	-	98.5	98.5	-
P	Կրթություն	114 375	105 222	9 153	102.8	104.7	85.3
Q	Առողջապահություն և բնակչության սոցիալական սպասարկում	48 971	27 722	21 249	107.0	103.9	111.3
R	Մշակույթ, զվարճություններ և հանգիստ	16 454	9 453	7 001	93.3	101.5	84.1
90-91	որից՝ մշակույթ և արվեստ	9 926	9 202	724	102.9	101.6	123.1
S	Սպասարկման այլ ծառայություններ	21 756	447	21 309	115.9	132.6	115.6