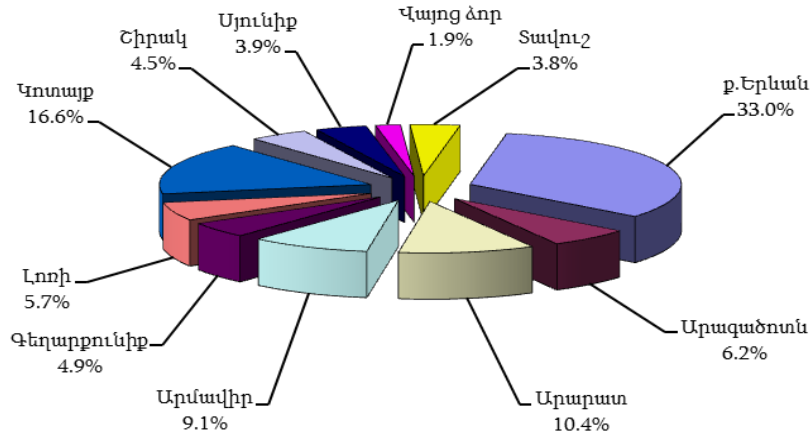


5.4. Անշարժ գույքի շուկա

5.4.1. Անշարժ գույքի շուկան 2021թ. հուլիսին<sup>1</sup>

Անշարժ գույքի նկատմամբ իրականացված ընդհանուր գործարքներն ըստ ՀՀ մարզերի և Երևան քաղաքի, 2021թ. հուլիս

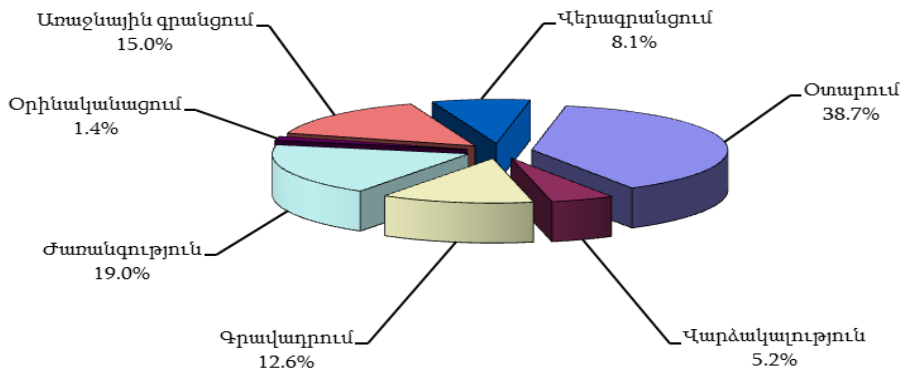


Անշարժ գույքի նկատմամբ իրականացված ընդհանուր գործարքներն ըստ ՀՀ մարզերի և Երևան քաղաքի

միավոր

	2020թ. հուլիս	2021թ. հունիս	2021թ. հուլիս
Երևան	5 091	5 833	5 771
Արագածոտն	1 021	991	1 093
Արարատ	1 459	1 861	1 813
Արմավիր	1 293	1 608	1 595
Գեղարքունիք	970	989	859
Լոռի	1 107	1 097	1 004
Կոտայք	2 902	3 131	2 910
Շիրակ	754	902	782
Սյունիք	696	736	683
Վայոց ձոր	300	306	331
Տավուշ	655	616	666
Ընդամենը ՀՀ	16 248	18 070	17 507

Անշարժ գույքի նկատմամբ իրականացված ընդհանուր գործարքներն ըստ գործարքի տեսակների, 2021թ. հուլիս



<sup>1</sup> Ըստ Կադաստրի կոմիտեի ամփոփ տեղեկատվության

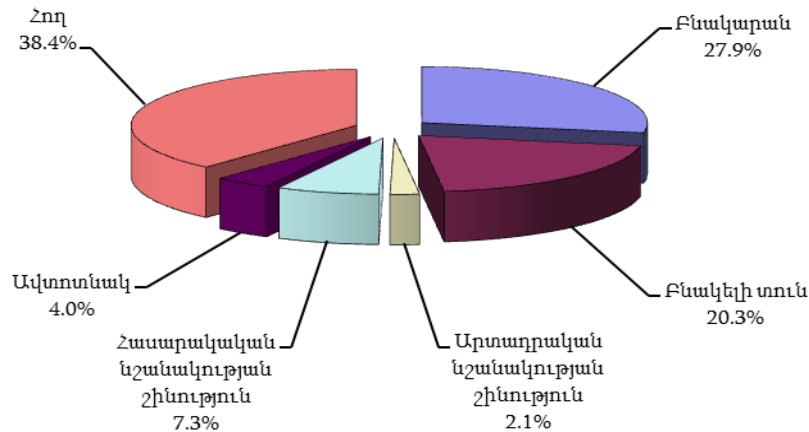
5.ՍՈՑԻԱԼ-ԺՈՂՈՎՐԴԱԳՐԱԿԱՆ ՀԱՏՎԱԾ

Անշարժ գույքի նկատմամբ իրականացված ընդհանուր գործարքներն ըստ գործարքի տեսակների, 2021թ. հուլիս

միավոր

	Ընդամենը	այդ թվում՝		
		ք.Երևան	ՀՀ մարզերի քաղաքներ	ՀՀ մարզերի գյուղեր
Օտարում	6 769	2 261	1 688	2 820
այդ թվում՝				
առուվաճառք	4 980	1 656	1 216	2 108
նվիրատվություն	1 636	569	413	654
փոխանակում	11	2	3	6
այլ	142	34	56	52
Վարձակալություն	905	445	235	225
Գրավադրում	2 222	1 186	574	462
Ժառանգություն	3 324	871	739	1 714
Օրինականացում	242	79	65	98
Առաջնային գրանցում	2 626	646	584	1 396
Վերագրանցում	1 419	283	391	745
Ընդամենը	17 507	5 771	4 276	7 460

Անշարժ գույքի նկատմամբ իրականացված ընդհանուր գործարքներն ըստ գույքի տեսակների, 2021թ. հուլիս



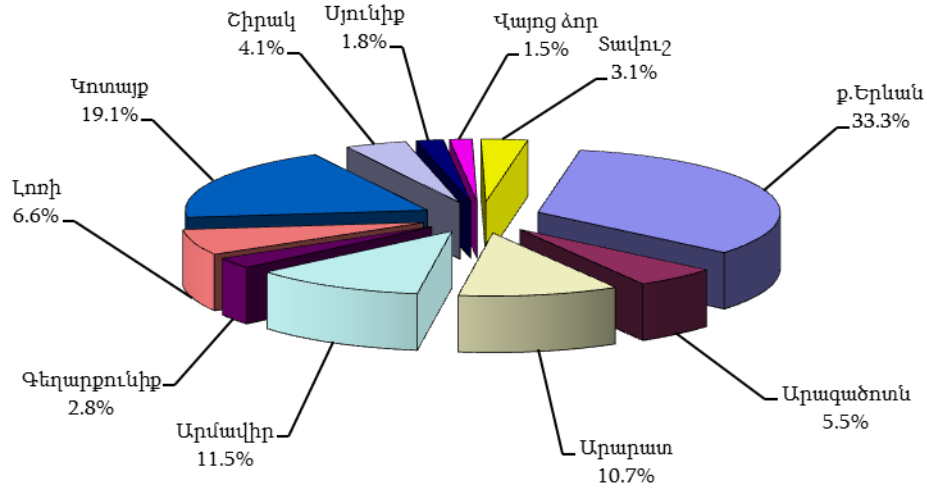
Անշարժ գույքի նկատմամբ իրականացված ընդհանուր գործարքներն ըստ գույքի տեսակների, 2021թ. հուլիս

միավոր

	Ընդամենը	այդ թվում՝		
		ք.Երևան	ՀՀ մարզերի քաղաքներ	ՀՀ մարզերի գյուղեր
Բազմաբնակարան շենքի բնակարան	4 878	3 322	1 440	116
Բնակելի տուն	3 548	813	907	1 828
Արտադրական նշանակության շինություն	366	131	78	157
Հասարակական նշանակության շինություն	1 287	676	426	185
Ավտոտնակ	693	470	199	24
Հող	6 735	359	1 226	5 150
որից՝ գյուղատնտեսական նշանակության	3 889	69	395	3 425
Ընդամենը	17 507	5 771	4 276	7 460

5.4.1.1 Առուվաճառքի գործարքներ

Անշարժ գույքի նկատմամբ իրականացված առուվաճառքի գործարքներն ըստ ՀՀ մարզերի և Երևան քաղաքի, 2021թ. հուլիս

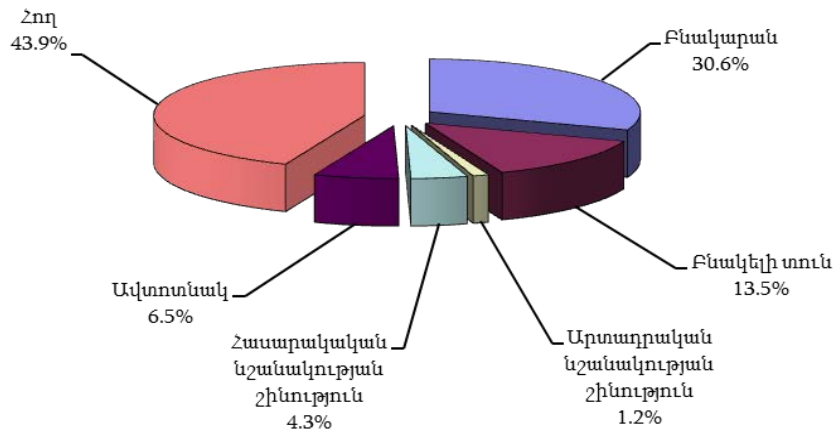


Անշարժ գույքի նկատմամբ իրականացված առուվաճառքի գործարքներն ըստ ՀՀ մարզերի և Երևան քաղաքի

միավոր

	2020թ. հուլիս	2021թ. հունիս	2021թ. հուլիս
Երևան	1 389	1 498	1 656
Արագածոտն	377	270	272
Արարատ	466	593	533
Արմավիր	406	524	573
Գեղարքունիք	134	152	141
Լոռի	313	308	327
Կոտայք	1 106	959	951
Շիրակ	201	231	206
Սյունիք	167	135	91
Վայոց ձոր	84	99	74
Տավուշ	139	136	156
Ընդամենը ՀՀ	4 782	4 905	4 980

Անշարժ գույքի նկատմամբ իրականացված առուվաճառքի գործարքներն ըստ գույքի տեսակների, 2021թ. հուլիս



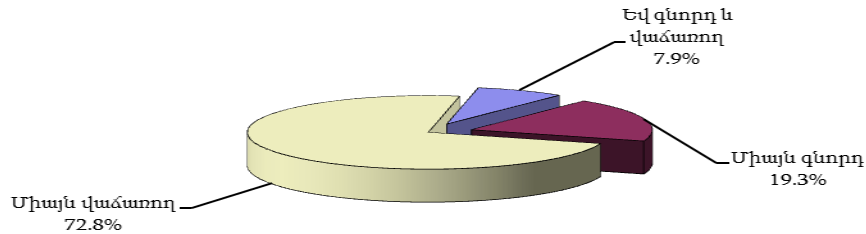
5.ՍՈՑԻԱԼ-ԺՈՂՈՎՐԴԱԳՐԱԿԱՆ ՀԱՏՎԱԾ

Անշարժ գույքի նկատմամբ իրականացված առուվաճառքի գործարքներն ըստ գույքի տեսակների

միավոր

	2020թ. հուլիս	2021թ. հունիս	2021թ. հուլիս
Բազմաբնակարան շենքի բնակարան	1 235	1 369	1 523
Բնակելի տուն	767	729	673
Արտադրական նշանակության շինություն	55	64	61
Հասարակական նշանակության շինություն	198	189	212
Ավտոտնակ	232	309	324
Հող	2 295	2 245	2 187
որից՝ գյուղատնտեսական նշանակության	1 177	1 240	1 182
Ընդամենը	4 782	4 905	4 980

Անշարժ գույքի նկատմամբ իրավաբանական անձանց կողմից իրականացված առուվաճառքի գործարքները, 2021թ. հուլիս



Իրավաբանական անձանց կողմից գնված և վաճառված անշարժ գույքի առուվաճառքի գործարքներն ըստ ՀՀ մարզերի և Երևան քաղաքի, 2021թ. հուլիս

միավոր

	Իրավաբանական անձանց կողմից	
	գնված	վաճառված
ք. Երևան	64	548
Արագածոտն	11	5
Արարատ	9	4
Արմավիր	32	6
Գեղարքունիք	10	2
Լոռի	13	4
Կոտայք	54	37
Շիրակ	-	7
Սյունիք	4	6
Վայոց ձոր	7	1
Տավուշ	6	4
Ընդամենը ՀՀ	210	624

Իրավաբանական անձանց կողմից գնված և վաճառված անշարժ գույքի առուվաճառքի գործարքներն ըստ գույքի տեսակների, 2021թ. հուլիս

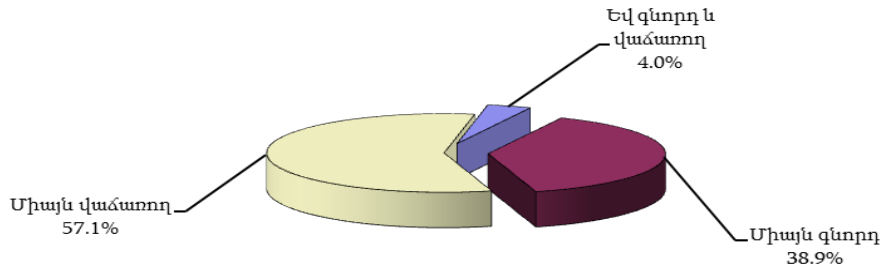
միավոր

	Իրավաբանական անձանց կողմից	
	գնված	վաճառված
Բազմաբնակարան շենքի բնակարան	30	401
Բնակելի տուն	8	16
Արտադրական նշանակության շինություն	7	7
Հասարակական նշանակության շինություն	23	28

5.ՍՈՑԻԱԼ-ԺՈՂՈՎՐԴԱԳՐԱԿԱՆ ՀԱՏՎԱԾ

	Իրավաբանական անձանց կողմից	
	գնված	վաճառված
Ավտոտնակ	14	132
Հող	128	40
որից՝ գյուղատնտեսական նշանակության	99	21
Ընդամենը	210	624

Անշարժ գույքի նկատմամբ օտարերկրյա քաղաքացիների կողմից իրականացված առուվաճառքի գործարքները, 2021թ. հուլիս



Օտարերկրյա քաղաքացիների կողմից գնված և վաճառված անշարժ գույքի առուվաճառքի գործարքներն ըստ ՀՀ մարզերի և Երևան քաղաքի, 2021թ. հուլիս

միավոր

	Օտարերկրյա քաղաքացիների կողմից	
	գնված	վաճառված
ք.Երևան	60	67
Արագածոտն	5	6
Արարատ	10	18
Արմավիր	9	11
Գեղարքունիք	-	5
Լոռի	5	25
Կոտայք	29	29
Շիրակ	3	8
Սյունիք	-	5
Վայոց ձոր	1	1
Տավուշ	7	9
Ընդամենը ՀՀ	129	184

Օտարերկրյա քաղաքացիների կողմից գնված և վաճառված անշարժ գույքի առուվաճառքի գործարքներն ըստ գույքի տեսակների, 2021թ. հուլիս

միավոր

	Օտարերկրյա քաղաքացիների կողմից	
	գնված	վաճառված
Բազմաբնակարան շենքի բնակարան	52	96
Բնակելի տուն	30	62
Արտադրական նշանակության շինություն	2	1
Հասարակական նշանակության շինություն	8	5
Ավտոտնակ	7	6
Հող	30	14
որից՝ գյուղատնտեսական նշանակության	-	2
Ընդամենը	129	184

5.ՍՈՑԻԱԼ-ԺՈՂՈՎՐԴԱԳՐԱԿԱՆ ՀԱՏՎԱԾ

Օտարերկրյա քաղաքացիների կողմից գնված անշարժ գույքի առուվաճառքի գործարքներն ըստ գույքի տեսակների և երկրների ու տարածաշրջանների, 2021թ. հուլիս

միավոր

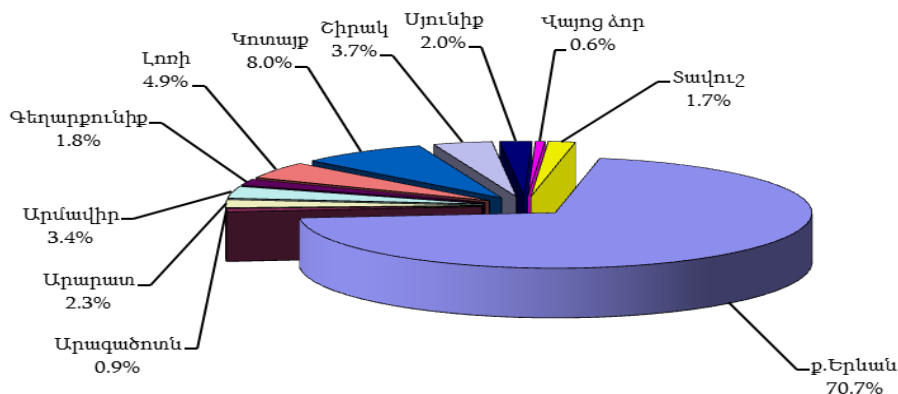
	Ընդամենը	այդ թվում՝						
		բազմաբնակարան շենքի բնակարան	բնակելի տուն	արտադրական նշանակության շինություն	հասարակական նշանակության շինություն	ավտոտնակ	հող	որից՝ գյուղատնտեսական նշանակության
Ռուսաստանի Դաշնություն	70	29	18	1	2	6	14	-
ԱՄՆ	22	8	4	-	2	-	8	-
Իրան	4	2	1	-	-	-	1	-
Եվրոպական պետություններ	19	8	4	-	1	1	5	-
ԱՊՀ պետություններ, բացառությամբ ՌԴ	3	2	1	-	-	-	-	-
Այլ պետություններ	11	3	2	1	3	-	2	-
Ընդամենը	129	52	30	2	8	7	30	-

Օտարերկրյա քաղաքացիների կողմից վաճառված անշարժ գույքի առուվաճառքի գործարքներն ըստ գույքի տեսակների և երկրների ու տարածաշրջանների, 2021թ. հուլիս

միավոր

	Ընդամենը	այդ թվում՝						
		բազմաբնակարան շենքի բնակարան	բնակելի տուն	արտադրական նշանակության շինություն	հասարակական նշանակության շինություն	ավտոտնակ	հող	որից՝ գյուղատնտեսական նշանակության
Ռուսաստանի Դաշնություն	138	76	51	-	3	5	3	-
ԱՄՆ	14	7	2	-	-	-	5	1
Իրան	3	1	1	-	-	-	1	-
Եվրոպական պետություններ	10	4	3	-	-	-	3	-
ԱՊՀ պետություններ, բացառությամբ ՌԴ	15	7	5	-	1	-	2	1
Այլ պետություններ	4	1	-	1	1	1	-	-
Ընդամենը	184	96	62	1	5	6	14	2

Բազմաբնակարան շենքերի բնակարանների նկատմամբ իրականացված առուվաճառքի գործարքներն ըստ ՀՀ մարզերի և Երևան քաղաքի, 2021թ. հուլիս



5.ՍՈՑԻԱԼ-ԺՈՂՈՎՐԴԱԳՐԱԿԱՆ ՀԱՏՎԱԾ

Բազմաբնակարան շենքերի բնակարանների նկատմամբ իրականացված առուվաճառքի գործարքներն ըստ ՀՀ մարզերի և Երևան քաղաքի

միավոր

	2020թ. հուլիս	2021թ. հունիս	2021թ. հուլիս
ք.Երևան	820	918	1 077
Արագածոտն	16	9	14
Արարատ	31	31	35
Արմավիր	38	53	50
Գեղարքունիք	18	25	28
Լոռի	84	74	74
Կոտայք	88	124	122
Շիրակ	55	68	57
Սյունիք	57	37	31
Վայոց ձոր	5	12	9
Տավուշ	23	18	26
Ընդամենը ՀՀ	1 235	1 369	1 523

Երևան քաղաքի բազմաբնակարան շենքերի բնակարանների շուկայական միջին գներն ըստ վարչական շրջանների և գոտիների

ա) ընդամենը

դրամ

	Բնակարանների 1 քառ. մ մակերեսի հաշվարկով շուկայական միջին գները		
	2020թ. հուլիս	2021թ. հունիս	2021թ. հուլիս
Կենտրոն	645 000	622 000	625 100
Արաբկիր	450 050	450 200	455 000
Քանաքեռ-Զեյթուն	326 000	321 000	322 200
Նոր-Նորք	290 100	300 000	301 500
Ավան	294 000	293 050	294 200
Էրեբունի	286 050	288 000	290 000
Շենգավիթ	297 000	305 100	307 200
Դավթաշեն	333 000	321 100	323 500
Աջափնյակ	310 000	312 500	314 100
Մալաթիա-Սեբաստիա	287 200	290 000	292 500
Նուբարաշեն	181 000	178 000	178 300

բ) ըստ գոտիների

դրամ

Վարչական շրջան		Բնակարանների 1 քառ. մ մակերեսի հաշվարկով շուկայական միջին գները	
		2021թ. հունիս	2021թ. հուլիս
Կենտրոն	1 գոտի	761 200	764 200
	2 գոտի	612 100	615 100
	3 գոտի	520 100	520 100
	4 գոտի	452 200	453 500
	5 գոտի	381 050	380 000
Արաբկիր	3 գոտի	502 050	505 050
	4 գոտի	491 900	493 100
	5 գոտի	418 100	420 000
	7 գոտի	310 000	310 500
Քանաքեռ-Զեյթուն	4 գոտի	380 000	382 050
	5 գոտի	340 000	340 500
	6 գոտի	331 000	332 000
	7 գոտի	290 000	290 500
Նոր-Նորք	5 գոտի	360 000	361 300
	6 գոտի	316 100	316 500
	7 գոտի	293 000	294 100
	8 գոտի	261 100	261 300

5.ՍՈՑԻԱԼ-ԺՈՂՈՎՐԴԱԳՐԱԿԱՆ ՀԱՏՎԱԾ

Վարչական շրջան		Բնակարանների 1 քառ. մ մակերեսի հաշվարկով շուկայական միջին գները	
		2021թ. հունիս	2021թ. հուլիս
Ավան	5 գոտի	309 200	310 000
	6 գոտի	308 300	309 500
	7 գոտի	281 000	281 300
	8 գոտի	217 600	218 000
Էրեբունի	5 գոտի	331 000	332 500
	6 գոտի	301 500	303 300
	7 գոտի	303 600	305 500
	8 գոտի	260 050	262 000
	9 գոտի	215 100	215 500
Շենգավիթ	5 գոտի	360 050	361 200
	6 գոտի	321 100	322 300
	7 գոտի	307 000	308 500
	8 գոտի	290 000	292 000
	9 գոտի	257 000	258 050
Դավթաշեն	5 գոտի	311 000	312 500
	7 գոտի	333 500	335 000
Աջափնյակ	5 գոտի	320 000	321 000
	6 գոտի	350 000	352 500
	7 գոտի	312 000	313 100
	8 գոտի	285 000	286 050
Մալաթիա-Սեբաստիա	5 գոտի	...	...
	6 գոտի	307 000	308 100
	7 գոտի	300 000	301 500
	9 գոտի	285 000	286 000
Նուբարաշեն	10 գոտի	186 500	186 800
	11 գոտի	172 000	172 500

Բազմաբնակարան շենքերի բնակարանների շուկայական միջին գներն ըստ քաղաքների

դրամ

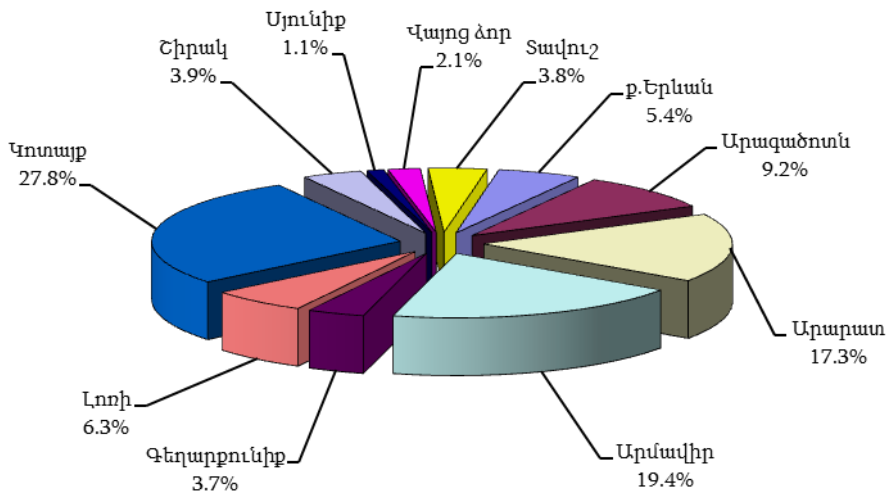
Մարզ	Քաղաք	Բնակարանների 1 քառ. մ մակերեսի հաշվարկով շուկայական միջին գները		
		2020թ. հուլիս	2021թ. հունիս	2021թ. հուլիս
Արագածոտն	Աշտարակ	128 000	139 000	140 100
	Ապարան	84 000	83 200	83 500
	Թալին	75 000	73 200	73 000
Արարատ	Արտաշատ	125 000	139 050	140 200
	Մասիս	132 000	132 500	133 100
	Վեդի	111 500	115 000	115 300
	Արարատ	93 200	99 000	100 000
Արմավիր	Վաղարշապատ	157 100	166 050	167 000
	Արմավիր	108 100	112 000	112 500
	Մեծամոր	77 100	80 200	80 200
Գեղարքունիք	Սևան	86 500	84 100	84 100
	Գավառ	58 100	53 200	53 000
	Մարտունի	105 000	101 000	100 000
	Վարդենիս	50 000	45 000	45 000
	Ճամբարակ	41 000	35 000	35 000
Լոռի	Վանաձոր	82 000	90 100	91 000
	Ստեփանավան	60 500	54 000	54 500
	Սյիտակ	93 000	94 300	95 000
	Ալավերդի	47 000	44 000	44 000
	Տաշիր	56 050	52 000	52 300
	Թումանյան	24 000	20 000	20 000
	Ախթալա	37 000	37 000	37 000



5.ՍՈՑԻԱԼ-ԺՈՂՈՎՐԴԱԳՐԱԿԱՆ ՀԱՏՎԱԾ

Մարզ	Քաղաք	Բնակարանների 1 քառ. մ մակերեսի հաշվարկով շուկայական միջին գները		
		2020թ. հուլիս	2021թ. հունիս	2021թ. հուլիս
Կոտայք	Աբովյան	187 500	201 100	203 000
	Նոր Հաճն	130 000	136 200	137 300
	Բյուրեղական	115 200	118 000	119 050
	Եղվարդ	130 000	133 000	134 500
	Հրազդան	68 000	73 000	73 000
	Ծաղկաձոր	282 000	285 000	287 000
	Չարենցավան	85 000	87 000	88 100
Շիրակ	Գյումրի	102 000	109 300	110 500
	Արթիկ	68 000	66 200	66 500
	Մարալիկ	50 000	47 000	47 000
Սյունիք	Գորիս	144 100	138 000	138 500
	Կապան	115 000	111 200	112 050
	Միսիան	86 000	82 000	82 000
	Մեղրի	107 100	100 000	101 000
	Քաջարան	100 000	96 600	97 300
Վայոց ձոր	Վայք	85 000	83 100	84 000
	Եղեգնաձոր	123 000	115 050	115 050
	Ջերմուկ	93 100	93 200	94 000
Տավուշ	Դիլիջան	118 000	124 000	125 500
	Իջևան	121 200	122 500	123 000
	Բերդ	97 000	89 000	89 000
	Նոյեմբերյան	73 000	72 000	72 000
	Այրում	61 000	55 000	55 000

Հողերի նկատմամբ իրականացված առուվաճառքի գործարքներն ըստ ՀՀ մարզերի և Երևան քաղաքի, 2021թ. հուլիս



Հողերի նկատմամբ իրականացված առուվաճառքի գործարքներն ըստ ՀՀ մարզերի և Երևան քաղաքի

միավոր

	2020թ. հուլիս	2021թ. հունիս	2021թ. հուլիս
ք.Երևան	171	124	117
Արագածոտն	273	215	201
Արարատ	330	432	378
Արմավիր	273	357	425
Գեղարքունիք	73	89	81
Լոռի	107	110	137
Կոտայք	809	615	607

5.ՍՈՑԻԱԼ-ԺՈՂՈՎՐԴԱԳՐԱԿԱՆ ՀԱՏՎԱԾ

	2020թ. հուլիս	2021թ. հունիս	2021թ. հուլիս
Շիրակ	72	89	86
Սյունիք	53	59	24
Վայոց ձոր	67	69	47
Տավուշ	67	86	84
Ընդամենը ՀՀ	2 295	2 245	2 187

Պետական և համայնքային, մասնավոր սեփականություն հանդիսացող հողերի նկատմամբ գրանցված առուվաճառքի (բացառությամբ հատուկ պահպանվող տարածքների և էներգետիկայի օբյեկտների հողերի) գործարքներն ըստ ՀՀ մարզերի և Երևան քաղաքի, 2021թ. հուլիս

ա) պետական և համայնքային

	Գյուղատնտեսական նշանակության հողերի		Արդյունաբերական նշանակության հողերի		Բնակավայրերի հողերի			
					բնակելի կառուցապատման (տնամերձ)		հասարակական կառուցապատման	
	քանակը, միավոր	մակերեսը, հա	քանակը, միավոր	մակերեսը, հա	քանակը, միավոր	մակերեսը, հա	քանակը, միավոր	մակերեսը, հա
ք.Երևան	-	-	-	-	3	0.10	4	0.01
Արագածոտն	19	11.59	2	0.08	11	0.51	6	0.54
Արարատ	60	133.19	4	0.28	27	1.57	17	0.45
Արմավիր	93	151.93	7	0.74	3	0.33	16	0.62
Գեղարքունիք	18	41.36	4	0.81	9	0.40	12	0.74
Լոռի	8	15.40	5	0.93	27	1.24	20	0.86
Կոտայք	84	94.67	3	0.40	20	0.79	15	0.35
Շիրակ	7	22.76	6	0.62	16	0.54	6	0.91
Սյունիք	-	-	1	0.10	2	0.23	3	0.23
Վայոց ձոր	5	3.75	-	-	-	-	1	0.05
Տավուշ	8	1.53	1	0.01	5	0.10	6	0.18
Ընդամենը ՀՀ	302	476.18	33	3.97	123	5.81	106	4.94

բ) մասնավոր

	Գյուղատնտեսական նշանակության հողերի		Արդյունաբերական նշանակության հողերի		Բնակավայրերի հողերի			
					բնակելի կառուցապատման (տնամերձ)		հասարակական կառուցապատման	
	քանակը, միավոր	մակերեսը, հա	քանակը, միավոր	մակերեսը, հա	քանակը, միավոր	մակերեսը, հա	քանակը, միավոր	մակերեսը, հա
ք.Երևան	13	1.84	4	3.61	54	3.06	39	5.82
Արագածոտն	93	53.03	1	0.04	64	6.51	5	0.23
Արարատ	172	100.35	-	-	78	6.86	20	1.11
Արմավիր	189	635.56	1	0.30	109	10.67	7	0.07
Գեղարքունիք	21	26.31	-	-	12	1.10	1	0.07
Լոռի	38	18.34	1	0.10	30	2.69	8	0.09
Կոտայք	247	106.95	2	0.24	224	19.2	11	0.54
Շիրակ	33	43.30	1	0.01	15	2.14	2	0.05
Սյունիք	12	17.45	-	-	6	0.63	-	-
Վայոց ձոր	29	12.73	-	-	8	1.74	3	0.05
Տավուշ	33	16.11	1	0.04	28	2.71	2	0.24
Ընդամենը ՀՀ	880	1 031.97	11	4.34	628	57.31	98	8.27

5.ՍՈՑԻԱԼ-ԺՈՂՈՎՐԴԱԳՐԱԿԱՆ ՀԱՏՎԱԾ

Պետական և համայնքային սեփականություն հանդիսացող հողերի ուղղակի և աճուրդ-վաճառքի (բացառությամբ հատուկ պահպանվող տարածքների և էներգետիկայի օբյեկտների հողերի) Գործարքներն ըստ ՀՀ մարզերի և Երևան քաղաքի, 2021թ. հուլիս

ա) ուղղակի վաճառք

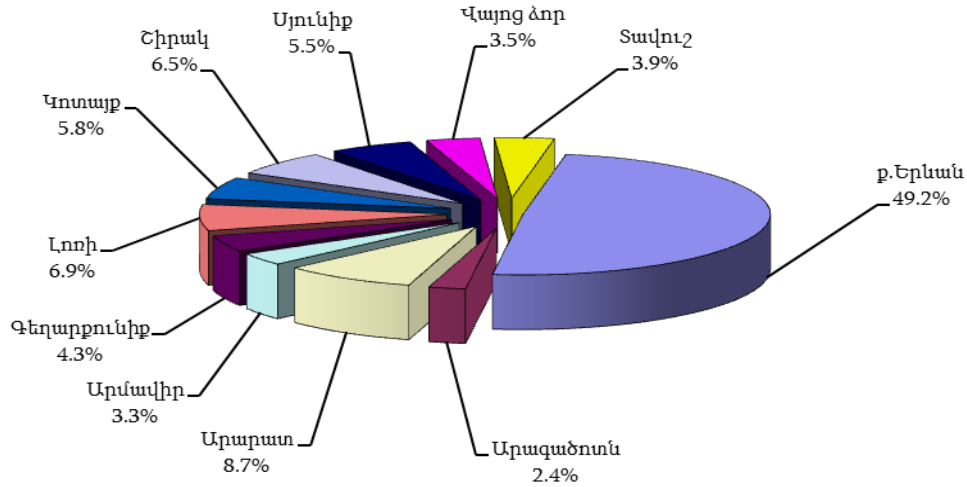
	Ընդամենը		այդ թվում՝							
			արդյունաբերական նշանակության հողերի		բնակավայրերի հողերի					
	քանակը, միավոր	մակերեսը, հա			քանակը, միավոր	մակերեսը, հա	քանակը, միավոր	մակերեսը, հա	քանակը, միավոր	մակերեսը, հա
ք.Երևան	5	0.015	-	-	2	0.01	3	0.005		
Արագածոտն	2	0.10	-	-	2	0.10	-	-		
Արարատ	4	0.162	1	0.02	1	0.002	2	0.14		
Արմավիր	1	0.45	1	0.45	-	-	-	-		
Գեղարքունիք	-	-	-	-	-	-	-	-		
Լոռի	6	0.10	-	-	3	0.09	3	0.01		
Կոտայք	7	0.0102	-	-	6	0.01	1	0.0002		
Շիրակ	4	0.35	-	-	3	0.07	1	0.28		
Սյունիք	-	-	-	-	-	-	-	-		
Վայոց ձոր	-	-	-	-	-	-	-	-		
Տավուշ	1	0.04	-	-	-	-	1	0.04		
Ընդամենը ՀՀ	30	1.2272	2	0.47	17	0.282	11	0.4752		

բ) աճուրդ-վաճառք

	Ընդամենը		այդ թվում՝							
			գյուղատնտեսական նշանակության հողերի		արդյունաբերական նշանակության հողերի		բնակավայրերի հողերի			
	քանակը, միավոր	մակերեսը, հա	քանակը, միավոր	մակերեսը, հա	քանակը, միավոր	մակերեսը, հա	քանակը, միավոր	մակերեսը, հա	քանակը, միավոր	մակերեսը, հա
ք.Երևան	2	0.095	-	-	-	-	1	0.09	1	0.005
Արագածոտն	35	12.54	18	11.51	2	0.08	9	0.41	6	0.54
Արարատ	92	107.64	48	105.50	3	0.26	26	1.57	15	0.31
Արմավիր	114	149.47	89	148.23	6	0.29	3	0.33	16	0.62
Գեղարքունիք	43	43.31	18	41.36	4	0.81	9	0.40	12	0.74
Լոռի	52	4.22	6	1.29	5	0.93	24	1.15	17	0.85
Կոտայք	111	95.99	80	94.46	3	0.40	14	0.78	14	0.35
Շիրակ	31	24.49	7	22.76	6	0.62	13	0.47	5	0.64
Սյունիք	6	0.56	-	-	1	0.10	2	0.23	3	0.23
Վայոց ձոր	6	3.80	5	3.75	-	-	-	-	1	0.05
Տավուշ	19	1.78	8	1.53	1	0.01	5	0.10	5	0.14
Ընդամենը ՀՀ	511	443.895	279	430.39	31	3.50	106	5.53	95	4.475

5.4.1.2. Վարձակալության գործարքներ

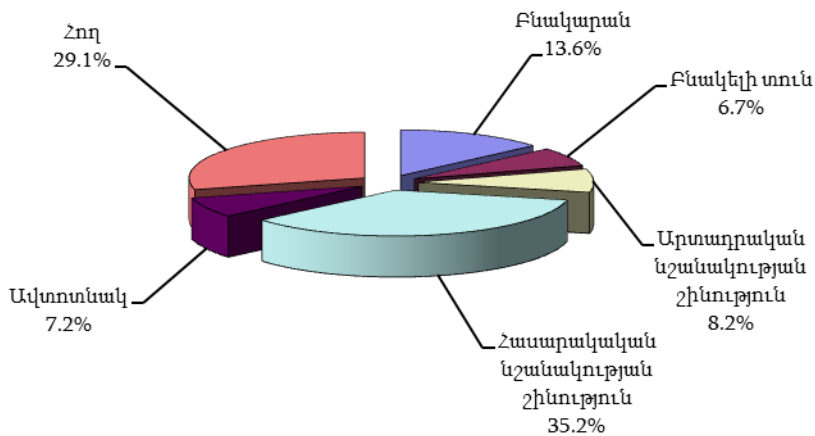
Անշարժ գույքի նկատմամբ իրականացված վարձակալության գործարքներն ըստ ՀՀ մարզերի և Երևան քաղաքի, 2021թ. հուլիս



Անշարժ գույքի նկատմամբ իրականացված վարձակալության գործարքներն ըստ ՀՀ մարզերի և Երևան քաղաքի

	2020թ. հուլիս	2021թ. հունիս	2021թ. հուլիս
Երևան	522	484	445
Արագածոտն	68	38	22
Արարատ	39	92	79
Արմավիր	30	52	30
Գեղարքունիք	130	110	39
Լոռի	53	108	62
Կոտայք	46	49	52
Շիրակ	33	72	59
Սյունիք	43	39	50
Վայոց ձոր	23	28	32
Տավուշ	40	65	35
Ընդամենը ՀՀ	1 027	1 137	905

Անշարժ գույքի նկատմամբ իրականացված վարձակալության գործարքներն ըստ գույքի տեսակների, 2021թ. հուլիս



5.ՍՈՑԻԱԼ-ԺՈՂՈՎՐԴԱԳՐԱԿԱՆ ՀԱՏՎԱԾ

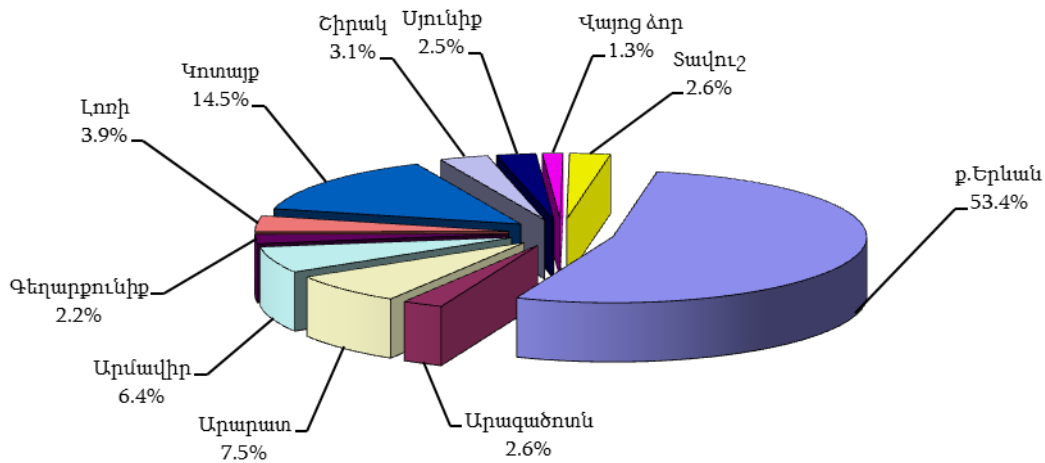
Անշարժ գույքի նկատմամբ իրականացված վարձակալության գործարքներն ըստ գույքի տեսակների, 2021թ. հուլիս

միավոր

	Ընդամենը	աղ թվում՝		
		ք.Երևան	ՀՀ մարզերի քաղաքներ	ՀՀ մարզերի գյուղեր
Բազմաբնակարան շենքի բնակարան	123	63	57	3
Բնակելի տուն	61	27	26	8
Արտադրական նշանակության շինություն	74	47	18	9
Հասարակական նշանակության շինություն	319	240	51	28
Ավտոտնակ	65	62	3	-
Հող	263	6	80	177
որից՝ գյուղատնտեսական նշանակության	147	4	11	132
Ընդամենը	905	445	235	225

5.4.1.3. Գրավադրման գործարքներ

Անշարժ գույքի նկատմամբ իրականացված գրավադրման գործարքներն ըստ ՀՀ մարզերի և Երևան քաղաքի, 2021թ. հուլիս

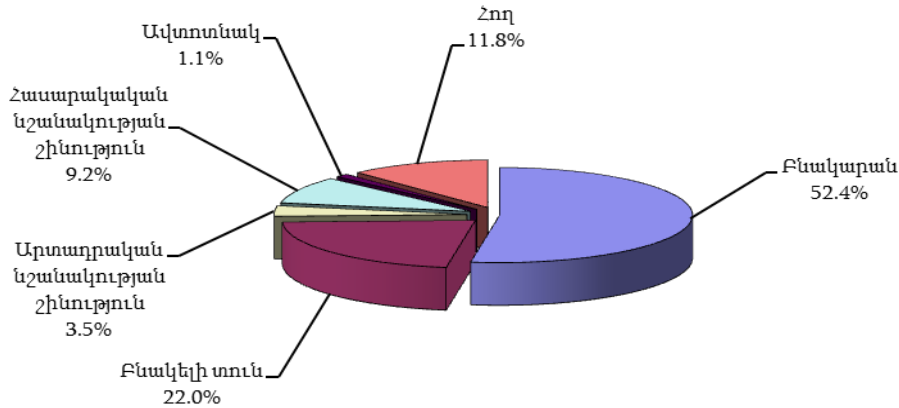


Անշարժ գույքի նկատմամբ իրականացված գրավադրման գործարքներն ըստ ՀՀ մարզերի և Երևան քաղաքի

միավոր

	2020թ. հուլիս	2021թ. հունիս	2021թ. հուլիս
ք.Երևան	1 388	1 168	1 186
Արագածոտն	93	78	58
Արարատ	231	191	167
Արմավիր	236	213	142
Գեղարքունիք	82	48	50
Լոռի	136	93	86
Վոտայք	376	335	323
Շիրակ	136	95	68
Սյունիք	108	77	56
Վայոց ձոր	35	26	29
Տավուշ	118	66	57
Ընդամենը ՀՀ	2 939	2 390	2 222

Անշարժ գույքի նկատմամբ իրականացված գրավադրման գործարքներն ըստ գույքի տեսակների, 2021թ. հուլիս



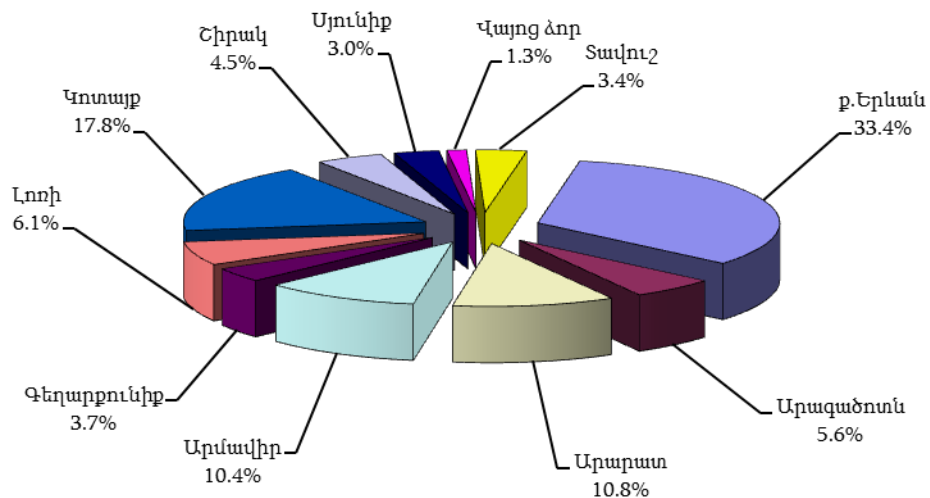
Անշարժ գույքի նկատմամբ իրականացված գրավադրման գործարքներն ըստ գույքի տեսակների, 2021թ. հուլիս

*միավոր*

	Ընդամենը	այդ թվում՝		
		ք.Երևան	ՀՀ մարզերի քաղաքներ	ՀՀ մարզերի գյուղեր
Բազմաբնակարան շենքի բնակարան	1 164	849	303	12
Բնակելի տուն	489	131	153	205
Արտադրական նշանակության շինություն	77	34	17	26
Հասարակական նշանակության շինություն	205	101	77	27
Ավտոտնակ	24	23	1	-
Հող	263	48	23	192
որից՝ գյուղատնտեսական նշանակության	131	1	5	125
Ընդամենը	2 222	1 186	574	462

**5.4.1.4. Օտարման գործարքներ**

Անշարժ գույքի նկատմամբ իրականացված օտարման գործարքներն ըստ ՀՀ մարզերի և Երևան քաղաքի, 2021թ. հուլիս



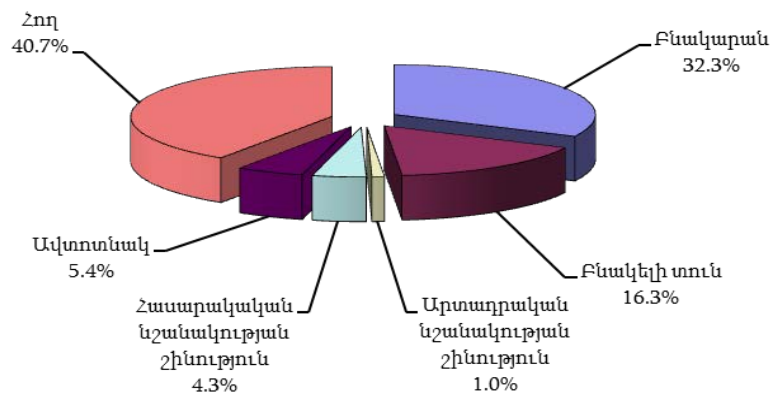
5.ՍՈՑԻԱԼ-ԺՈՂՈՎՐԴԱԳՐԱԿԱՆ ՀԱՏՎԱԾ

Անշարժ գույքի նկատմամբ իրականացված օտարման գործարքներն ըստ ՀՀ մարզերի և Երևան քաղաքի

միավոր

	2020թ. հուլիս	2021թ. հունիս	2021թ. հուլիս
ք.Երևան	1 840	2 103	2 261
Արագածոտն	445	360	381
Արարատ	543	698	734
Արմավիր	489	651	700
Գեղարքունիք	247	243	253
Լոռի	450	417	410
Կոտայք	1 333	1 210	1 203
Շիրակ	291	312	304
Սյունիք	253	203	203
Վայոց ձոր	110	108	88
Տավուշ	196	185	232
Ընդամենը ՀՀ	6 197	6 490	6 769

Անշարժ գույքի նկատմամբ իրականացված օտարման գործարքներն ըստ գույքի տեսակների, 2021թ. հուլիս



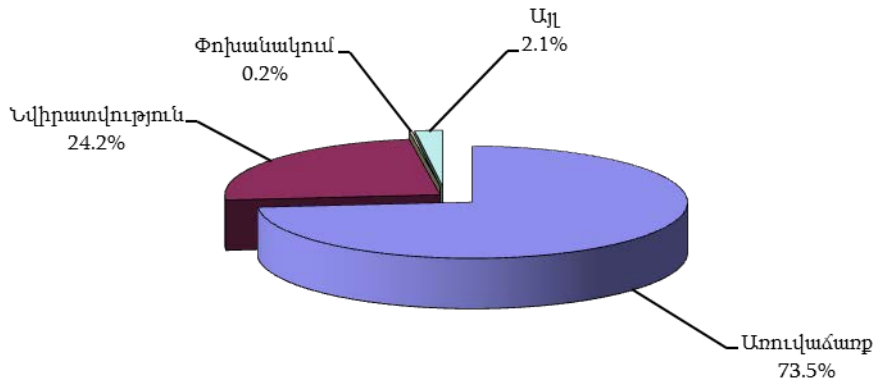
Անշարժ գույքի նկատմամբ իրականացված օտարման գործարքներն ըստ գույքի տեսակների, 2021թ. հուլիս

միավոր

	Ընդամենը	այդ թվում՝		
		ք.Երևան	ՀՀ մարզերի քաղաքներ	ՀՀ մարզերի գյուղեր
Բազմաբնակարան շենքի բնակարան	2 185	1 505	628	52
Բնակելի տուն	1 102	247	295	560
Արտադրական նշանակության շինություն	70	17	20	33
Հասարակական նշանակության շինություն	292	125	126	41
Ավտոտնակ	364	227	126	11
Հող	2 756	140	493	2 123
որից՝ գյուղատնտեսական նշանակության	1 529	18	163	1 348
Ընդամենը	6 769	2 261	1 688	2 820

5.ՍՈՑԻԱԼ-ԺՈՂՈՎՐԴԱԳՐԱԿԱՆ ՀԱՏՎԱԾ

Անշարժ գույքի նկատմամբ իրականացված օտարման գործարքներն ըստ գործարքի տեսակների, 2021թ. հուլիս



Անշարժ գույքի նկատմամբ իրականացված օտարման գործարքներն ըստ գործարքի տեսակների, ՀՀ մարզերի և Երևան քաղաքի, 2021թ. հուլիս

միավոր

	Ընդամենը	այդ թվում՝			
		առուվաճառք	նվիրատվություն	փոխանակում	այլ
ք.Երևան	2 261	1 656	569	2	34
Արագածոտն	381	272	92	1	16
Արարատ	734	533	190	1	10
Արմավիր	700	573	123	-	4
Գեղարքունիք	253	141	86	-	26
Լոռի	410	327	61	1	21
Կոտայք	1 203	951	242	4	6
Շիրակ	304	206	94	-	4
Սյունիք	203	91	93	2	17
Վայոց ձոր	88	74	14	-	-
Տավուշ	232	156	72	-	4
Ընդամենը ՀՀ	6 769	4 980	1 636	11	142