

## 1.4.2. Оплата труда и численность работников

Источником информации, приведенной ниже, является база данных Подоходного налога и персонафицированного учета социальных выплат Комитета государственных доходов РА (КГД РА), в которой первоначальной единицей, доступной АРМСТАТ-у, является работодатель, а не наемный работник.

В рамках данного информационного источника в показателях, представленных ниже:

- а) включены также оплата труда и приравненные к ним выплаты внешних совместителей (ОТПВ)
- б) не включены данные военных.

Следует иметь в виду, что:

1. По сравнению с данными, переданными из КГД РА в АРМСТАТ, в статистической информации, опубликованной в данном месяце, не учитываются:

а) данные организаций, осуществляющих "Деятельность иностранных (экстерриториальных) организаций" Раздел У. Классификатора видов экономической деятельности,

б) данные тех организаций, чьи коды по видам экономической деятельности отсутствуют.

2. Одноименные показатели, которые публикуются АРМСТАТ-ом и КГД РА (например, численность работников, количество организаций и т. д.), могут отличаться друг от друга, так как:

а) в данные, переданные КГД РА АРМСТАТ-у, не включены данные работников, имеющих нулевой ОТПВ, за исключением расчетных данных работников, находящихся в вынужденном простое (см. пояснение ниже), что вытекает из методологии расчета статистического показателя средней заработной платы.

*Начиная с апреля 2020г., с целью оценки экономических последствий пандемии COVID-19, насколько это возможно, в расчетах показателей численности работников, количества организаций и средней заработной платы, были также включены данные организаций, которые полностью или частично отправили сотрудников в неоплачиваемый вынужденный отпуск (простой). Трудовая деятельность этих работников не была приостановлена, но они не были оплачены. Однако, следует иметь в виду, что база данных КГД РА не содержит фактических данных о вынужденных простоях. Тем не менее, в рамках той же базы, на основе других данных, собираемых с работодателей в расчетном порядке эти данные были аппроксимированы. В частности, из КГД РА дополнительно получены данные о тех работодателях, которые в данном месяце имели работников, имеющих нулевые ОТПВ, которые не были работающими по гражданско-правовым договорам, не находились в неоплачиваемом отпуске или не были временно нетрудоспособны.*

б) в результате верификации данных АРМСТАТ-ом, коды видов экономической деятельности, данные о местонахождении деятельности организаций, могут быть пересмотрены.

в) база данных КГД РА передается АРМСТАТ-у на 25-26 день после отчетного периода, в пределах собранных данных предыдущего дня. То есть, в опубликованной статистической информации отсутствуют данные последующих пополнений базы КГД РА, учитывая крайние сроки публикаций АРМСТАТ-ом показателей данного месяца.

*Предоставление данных КГД РА АРМСТАТ-у раньше вышеуказанного срока, может привести к значительному недоохвату данных.*

3. Помимо текущих корректировок показателей, обусловленных стандартным статистическим процессом обработки данных, опубликованная информация или ее отдельные разделы далее могут быть скорректированы из-за задержек или корректировок данных организациями при представлении в Комитет государственных доходов РА, если последние оказывают существенное влияние на репрезентативность показателей.

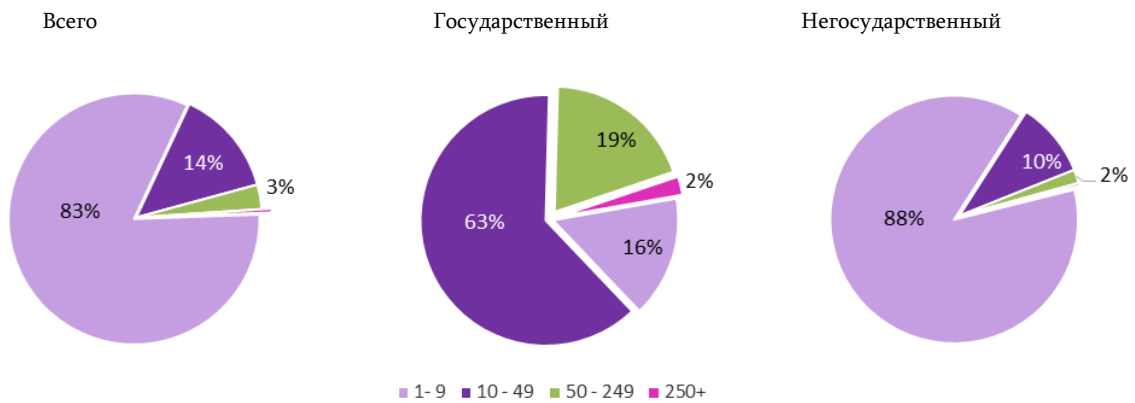
Количество организаций, численность работников  
и среднемесячная номинальная заработная плата по размеру организации<sup>1</sup>  
и институциональным секторам экономики,  
июнь 2021г.

| Организации по размеру                           | Количество организаций | %, к итогу | Численность работников, человек | %, к итогу | Средняя численность работников, человек | Среднемесячная заработная плата, драм |
|--|------------------------|------------|---------------------------------|------------|---|---------------------------------------|
| Всего  |                        |            |                                 |            |   |                                       |
| Всего  | 55 606                 | 100        | 655 783                         | 100        | 11.8                                    | 201 197                               |
| 1- 9 работников                                  | 45 922                 | 82.6       | 120 335                         | 18.3       | 2.6                                     | 104 979                               |
| 10 - 49 работников                               | 7 658                  | 13.8       | 160 238                         | 24.4       | 20.9                                    | 156 369                               |
| 50 - 249 работников                              | 1 741                  | 3.1        | 164 798                         | 25.1       | 94.7                                    | 208 849                               |
| 250 > работников                                 | 285                    | 0.5        | 210 412                         | 32.1       | 738.3                                   | 284 369                               |
| Государственный, муниципальный (государственный) |                        |            |                                 |            |   |                                       |
| Всего  | 4 109                  | 100        | 208 051                         | 100        | 50.6                                    | 172 382                               |
| 1- 9 работников                                  | 644                    | 15.7       | 4 011                           | 1.9        | 6.2                                     | 130 417                               |
| 10 - 49 работников                               | 2 569                  | 62.5       | 64 102                          | 30.8       | 25.0                                    | 119 221                               |
| 50 - 249 работников                              | 797                    | 19.4       | 68 248                          | 32.8       | 85.6                                    | 154 568                               |
| 250 > работников                                 | 99                     | 2.4        | 71 690                          | 34.5       | 724.1                                   | 239 224                               |
| Негосударственный                                |                        |            |                                 |            |   |                                       |
| Всего  | 51 497                 | 100        | 447 732                         | 100        | 8.7                                     | 214 587                               |
| 1- 9 работников                                  | 45 278                 | 87.9       | 116 324                         | 26.0       | 2.6                                     | 104 102                               |
| 10 - 49 работников                               | 5 089                  | 9.9        | 96 136                          | 21.5       | 18.9                                    | 181 139                               |
| 50 - 249 работников                              | 944                    | 1.8        | 96 550                          | 21.6       | 102.3                                   | 247 219                               |
| 250 > работников                                 | 186                    | 0.4        | 138 722                         | 31.0       | 745.8                                   | 307 700                               |

<sup>1</sup> Здесь и далее, в основе данной классификации размера организаций лежит постановление ЕС № 698/2006 (ЕК) от 5-го мая 2006г. относительно применения постановления № 530/1999 (ЕК) Совета “Об оценке качества структурной статистики стоимости труда и заработка”. В дополнение к классификации вышеуказанного постановления, организации, имеющие от 1 до 9 работников условно считались микро, от 10 до 49 работников – малыми, от 50 до 249 работников – средними, от 250 и более работников (250 >) - крупными, независимо от вида деятельности.

## 1. РЕАЛЬНЫЙ СЕКТОР

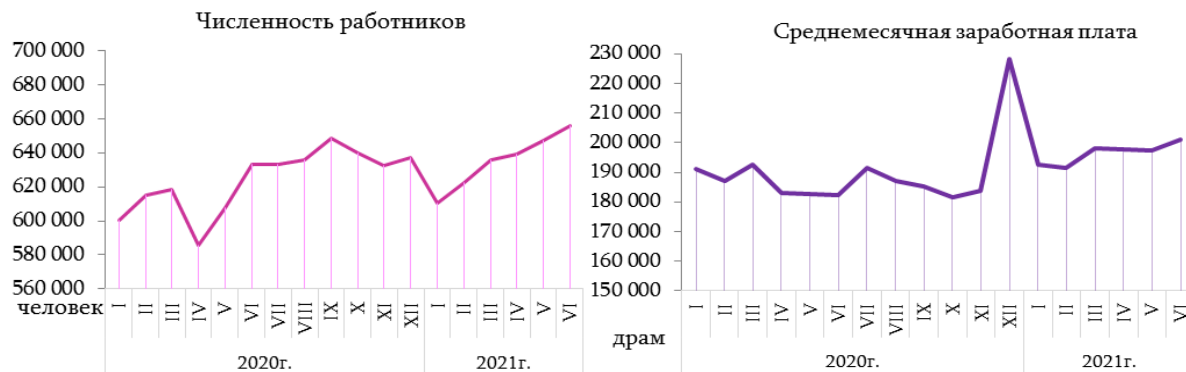
Распределение количества организаций по размеру<sup>1</sup> организации  
и институциональным секторам экономики,  
2021г. июнь



Количество организаций, численность работников  
и среднемесячная номинальная заработная плата  
по месяцам 2020-2021 гг.

|         | Количество организаций |                     | Численность работников,<br><i>человек</i> |                      | Среднемесячная<br>заработная плата, <i>драм</i> |                      |
|---------|------------------------|---------------------|---|----------------------|---|----------------------|
|         | 2020г.                 | 2021г.              | 2020г.                                    | 2021г.               | 2020г.  | 2021г.               |
| Январь  | 46 200                 | 51 469              | 600 340                                   | 610 427              | 191 012   | 192 441              |
| Февраль | 48 186                 | 52 362              | 614 812                                   | 622 292              | 186 954   | 191 639              |
| Март    | 48 802                 | 53 527              | 618 565                                   | 635 797              | 192 448   | 198 057              |
| Апрель  | 46 082                 | 54 055              | 585 103                                   | 639 348              | 183 035   | 197 578              |
| Май     | 49 010                 | 54 826              | 607 848                                   | 647 212              | 182 799   | 197 298              |
| Июнь    | 51 192                 | 55 606              | 632 964                                   | 655 783              | 182 149   | 201 197              |
| Июль    | 51 879                 | 55 910 <sup>2</sup> | 632 410                                   | 652 395 <sup>2</sup> | 191 991   | 206 297 <sup>2</sup> |

Численность работников и среднемесячная номинальная заработная плата  
по месяцам 2020-2021 гг.



<sup>1</sup> По критерию численности работников

<sup>2</sup> Предварительные

## 1.4.2.1 Оплата труда

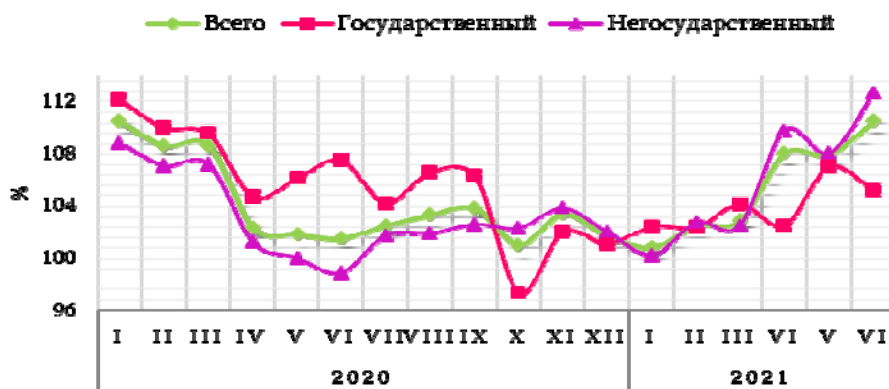
Среднемесячная номинальная заработная плата по размеру организации  
и институциональным секторам экономики,  
по месяцам 2021г.

|                                | Организации, имеющие<br>1 и более работников |                      |                        | <i>из них:</i> организации, имеющие<br>50 и более работников |                      |                        |
|--------------------------------|--|----------------------|------------------------|--|----------------------|------------------------|
|                                | всего  | государст-<br>венный | негосударст-<br>венный | всего  | государст-<br>венный | негосударст-<br>венный |
| <i>драм</i>                    |  |                      |                        |  |                      |                        |
| Январь                         | 192 441                                      | 164 252              | 206 451                | 238 273  | 188 206              | 269 905                |
| Февраль                        | 191 639                                      | 166 818              | 203 807                | 237 102  | 191 228              | 265 915                |
| Март                           | 198 057                                      | 169 568              | 211 805                | 246 094  | 194 122              | 278 205                |
| Апрель                         | 197 578                                      | 167 111              | 212 229                | 245 049  | 191 851              | 278 005                |
| Май                            | 197 298                                      | 169 899              | 210 205                | 245 533  | 194 404              | 276 453                |
| Июнь                           | 201 197                                      | 172 382              | 214 587                | 251 200  | 197 937              | 282 880                |
| Июль <sup>1</sup>              | 206 297                                      | 192 353              | 212 619                | 259 770  | 226 275              | 279 137                |
| <i>%, к предыдущему месяцу</i> |  |                      |                        |  |                      |                        |
| Январь                         | 84.3   | 72.6                 | 90.0                   | 82.1   | 70.4                 | 88.9                   |
| Февраль                        | 99.6   | 101.6                | 98.7                   | 99.5   | 101.6                | 98.5                   |
| Март                           | 103.3  | 101.6                | 103.9                  | 103.8  | 101.5                | 104.6                  |
| Апрель                         | 99.8   | 98.6                 | 100.2                  | 99.6   | 98.8                 | 99.9                   |
| Май                            | 99.9   | 101.7                | 99.0                   | 100.2  | 101.3                | 99.4                   |
| Июнь                           | 102.0  | 101.5                | 102.1                  | 102.3  | 101.8                | 102.3                  |
| Июль <sup>1</sup>              | 102.5  | 111.6                | 99.1                   | 103.4  | 114.3                | 98.7                   |
| <i>%, 2021г. / 2020г.</i>      |  |                      |                        |  |                      |                        |
| Январь                         | 100.8  | 102.4                | 100.2                  | 101.8  | 102.8                | 101.9                  |
| Февраль                        | 102.5  | 102.4                | 102.7                  | 103.6  | 102.7                | 104.5                  |
| Март                           | 102.9  | 104.1                | 102.5                  | 103.0  | 104.3                | 102.9                  |
| Апрель                         | 108.0  | 102.5                | 109.8                  | 108.6  | 102.6                | 111.3                  |
| Май                            | 107.9  | 107.0                | 108.0                  | 108.5  | 107.5                | 108.9                  |
| Июнь                           | 110.5  | 105.2                | 112.6                  | 111.8  | 105.6                | 114.9                  |
| Июль <sup>1</sup>              | 107.5  | 102.0                | 109.9                  | 108.8  | 102.5                | 112.1                  |

<sup>1</sup> Предварительные

## 1.РЕАЛЬНЫЙ СЕКТОР

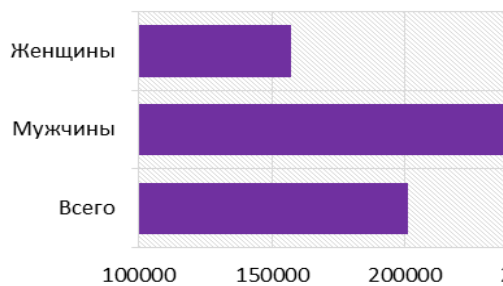
Изменение среднемесячной номинальной заработной платы к предыдущему году по институциональным секторам экономики, по месяцам 2021г. / 2020г.



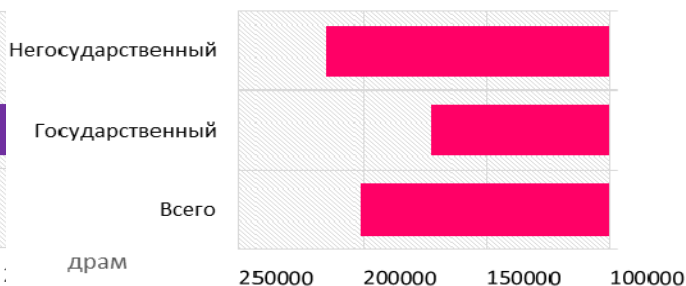
Среднемесячная номинальная заработная плата по размеру организации, институциональным секторам экономики и по полу работников, июнь 2021г.

|         | Всего,<br>драм | в том числе:<br>по секторам экономики |                   | в том числе:<br>по размеру организации |                     |                    |
|---------|----------------|---------------------------------------|-------------------|--|---------------------|--------------------|
|         |                | государственный                       | негосударственный | 1-9<br>работников                      | 10-49<br>работников | 50 ><br>работников |
| Всего   | 201 197        | 172 382                               | 214 587           | 104 979                                | 156 369             | 251 200            |
| Мужчины | 248 724        | 215 493                               | 258 257           | 117 529                                | 191 706             | 314 286            |
| Женщины | 157 420        | 150 504                               | 162 112           | 92 277                                 | 128 329             | 191 160            |

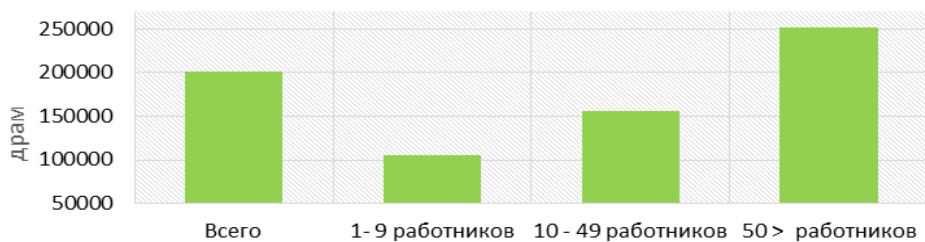
Средняя заработная плата по полу



Средняя заработная плата по институциональным секторам экономики



Средняя заработная плата по размеру организаций



## 1. РЕАЛЬНЫЙ СЕКТОР

Среднемесячная номинальная заработная плата по институциональным секторам  
экономики и видам экономической деятельности,  
июнь 2021г.

| КДЕС<br>(ред. 2) |  | Всего,<br>драм | в том числе               |                              | %, 2021г. / 2020г. |                           |                             |
|------------------|--|----------------|---------------------------|------------------------------|--------------------|---------------------------|-----------------------------|
|                  |  |                | госу-<br>дарствен-<br>ный | негосу-<br>дарстве-<br>н-ный | всего              | госу-<br>дарствен-<br>ный | негосу-<br>дарст-<br>венный |
| A - S            | Всего  | 201 197        | 172 382                   | 214 587                      | 110.5              | 105.2                     | 112.6                       |
| A                | Сельское хозяйство, лесное хозяйство и рыболовство                         | 124 230        | 137 254                   | 121 696                      | 109.7              | 132.1                     | 104.9                       |
| B                | Горнодобывающая промышленность и разработка карьеров                       | 687 510        | -                         | 687 510                      | 127.8              | -                         | 127.8                       |
| C                | Обрабатывающая промышленность  | 176 287        | -                         | 176 287                      | 114.2              | -                         | 114.2                       |
| D                | Снабжение электроэнергией, газом, паром и кондиционированным воздухом      | 234 651        | 378 050                   | 221 847                      | 100.2              | 104.9                     | 99.4                        |
| E                | Водоснабжение, канализация, обработка отходов и получение вторичного сырья | 181 768        | 161 299                   | 198 043                      | 104.6              | 106.0                     | 103.9                       |
| F                | Строительство  | 215 055        | 461 955                   | 213 504                      | 102.0              | 185.5                     | 101.3                       |
| G                | Оптовая и розничная торговля; Ремонт автомобилей и мотоциклов              | 145 231        | -                         | 145 231                      | 107.7              | -                         | 107.7                       |
| H                | Перевозки и складское хозяйство  | 208 117        | 213 903                   | 204 162                      | 117.8              | 111.5                     | 122.4                       |
| I                | Организация проживания и общественного питания                             | 103 058        | -                         | 103 058                      | 124.0              | -                         | 124.0                       |
| J                | Информация и связь   | 534 572        | 225 494                   | 553 127                      | 119.4              | 107.4                     | 119.0                       |
| 62,<br>63.1      | <i>из них:</i> информационные технологии                                   | 679 409        | 412 320                   | 680 671                      | 111.7              | 101.0                     | 111.6                       |
| K                | Финансовая и страховая деятельность  | 400 532        | 396 224                   | 400 723                      | 101.2              | 72.2                      | 103.0                       |
| L                | Операции с недвижимым имуществом   | 140 556        | 137 349                   | 140 933                      | 108.3              | 111.8                     | 107.9                       |
| M                | Профессиональная, научная и техническая деятельность                       | 191 460        | 150 303                   | 209 086                      | 107.7              | 104.2                     | 108.0                       |
| 72               | <i>из них:</i> научные исследования и разработки                           | 154 082        | 132 229                   | 266 633                      | 100.1              | 102.9                     | 94.9                        |
| N                | Административная и вспомогательная деятельность                            | 145 619        | 167 883                   | 141 057                      | 114.1              | 106.8                     | 115.9                       |
| O                | Государственное управление и оборона; обязательное социальное обеспечение  | 284 649        | 284 649                   | -                            | 112.2              | 112.2                     | -                           |
| P                | Образование  | 129 597        | 127 552                   | 152 421                      | 102.0              | 103.4                     | 95.2                        |
| Q                | Здравоохранение и социальное обслуживание населения                        | 200 266        | 189 550                   | 213 992                      | 110.8              | 104.8                     | 118.4                       |
| R                | Культура, развлечения и отдых  | 174 358        | 123 657                   | 237 795                      | 99.4               | 98.9                      | 103.0                       |
| 90-91            | <i>из них:</i> культура и искусство  | 124 691        | 124 140                   | 129 816                      | 91.7               | 98.8                      | 42.4                        |
| S                | Предоставление прочих видов услуг  | 116 791        | 139 933                   | 116 340                      | 104.6              | 104.4                     | 104.6                       |

## 1. РЕАЛЬНЫЙ СЕКТОР

### Среднемесячная номинальная заработная плата по видам экономической деятельности



### Среднемесячная номинальная заработная плата в социальной сфере<sup>1</sup>

|         | 2020г., драм | 2021г., драм         | %, 2021г. / 2020г. |
|---------|--------------|----------------------|--------------------|
| Январь  | 143 081      | 145 594              | 101.8              |
| Февраль | 140 581      | 141 864              | 100.9              |
| Март    | 141 536      | 146 992              | 103.9              |
| Апрель  | 137 799      | 146 522              | 106.3              |
| Май     | 141 125      | 147 918              | 104.8              |
| Июнь    | 142 738      | 149 316              | 104.6              |
| Июль    | 153 812      | 158 392 <sup>2</sup> | 103.0 <sup>2</sup> |

### Среднемесячная номинальная заработная плата по институциональным секторам экономики и видам экономической деятельности, июль<sup>2</sup> 2021г.

| КДЕС (ред. 2) |  | Всего, драм | в том числе     |                   | %, 2021г. / 2020г. |                 |                   |
|---------------|--|-------------|-----------------|-------------------|--------------------|-----------------|-------------------|
|               |  |             | государственный | негосударственный | всего              | государственный | негосударственный |
| A - S         | Всего  | 206 297     | 192 353         | 212 619           | 107.5              | 102.0           | 109.9             |
| A             | Сельское хозяйство, лесное хозяйство и рыболовство   | 129 324     | 136637          | 127 850           | 106.0              | 118.8           | 103.4             |
| B             | Горнодобывающая промышленность и разработка карьеров | 544 096     | -               | 544 096           | 121.0              | -               | 121.0             |
| C             | Обрабатывающая промышленность                        | 171 600     | -               | 171 600           | 105.5              | -               | 105.5             |

<sup>1</sup> Включены виды деятельности здравоохранения, образования, культуры и искусства.

<sup>2</sup> Предварительные

## 1. РЕАЛЬНЫЙ СЕКТОР

| КДЕС<br>(ред. 2) |  | Всего,<br>драм | в том числе               |                             | %, 2021г. / 2020г. |                           |                             |
|------------------|--|----------------|---------------------------|-----------------------------|--------------------|---------------------------|-----------------------------|
|                  |  |                | госу-<br>дарствен-<br>ный | негосу-<br>дарствен-<br>ный | всего              | госу-<br>дарствен-<br>ный | негосу-<br>дарст-<br>венный |
| D                | Снабжение электроэнергией, газом, паром и кондиционированным воздухом      | 235 315        | 380 917                   | 222 289                     | 91.9               | 101.6                     | 90.4                        |
| E                | Водоснабжение, канализация, обработка отходов и получение вторичного сырья | 174 953        | 146 914                   | 197 145                     | 100.2              | 91.6                      | 103.2                       |
| F                | Строительство  | 209 422        | 234 556                   | 209 269                     | 101.9              | 53.9                      | 102.5                       |
| G                | Оптовая и розничная торговля; Ремонт автомобилей и мотоциклов              | 144 869        | -                         | 144 869                     | 105.1              | -                         | 105.1                       |
| H                | Перевозки и складское хозяйство  | 212 310        | 233 145                   | 198 076                     | 116.0              | -                         | 117.3                       |
| I                | Организация проживания и общественного питания                             | 105 685        | -                         | 105 685                     | 121.7              | -                         | 121.7                       |
| J                | Информация и связь   | 549 749        | 207 773                   | 570 640                     | 121.3              | -                         | 121.3                       |
| 62,<br>63.1      | <i>из них:</i> информационные технологии                                   | 701 629        | 374 454                   | 703 145                     | 113.8              | 87.5                      | 113.8                       |
| K                | Финансовая и страховая деятельность  | 426 551        | 847 435                   | 407 897                     | 110.2              | 133.1                     | 108.6                       |
| L                | Операции с недвижимым имуществом   | 142 433        | 147 076                   | 141 898                     | 106.2              | 110.5                     | 105.7                       |
| M                | Профессиональная, научная и техническая деятельность                       | 191 313        | 146 212                   | 210 472                     | 103.1              | 91.1                      | 107.1                       |
| 72               | <i>из них:</i> научные исследования и разработки                           | 150 790        | 130 020                   | 251 917                     | 89.5               | 91.1                      | 87.6                        |
| N                | Административная и вспомогательная деятельность                            | 139 110        | 173 137                   | 132 346                     | 107.7              | 95.1                      | 111.9                       |
| O                | Государственное управление и оборона; обязательное социальное обеспечение  | 347 395        | 347 395                   | -                           | 103.5              | 103.5                     | -                           |
| P                | Образование  | 138 924        | 136 800                   | 164 882                     | 100.0              | 102.2                     | -                           |
| Q                | Здравоохранение и социальное обслуживание населения                        | 207 893        | 193 293                   | 222 357                     | 108.4              | 101.6                     | 117.1                       |
| R                | Культура, развлечения и отдых  | 182 820        | 125 409                   | 252 283                     | 103.6              | 100.6                     | 108.3                       |
| 90-91            | <i>из них:</i> культура и искусство  | 129 481        | 125 939                   | 166 742                     | 99.1               | 100.6                     | 73.8                        |
| S                | Предоставление прочих видов услуг  | 120 120        | 152 238                   | 119 486                     | 103.0              | 94.6                      | 103.3                       |

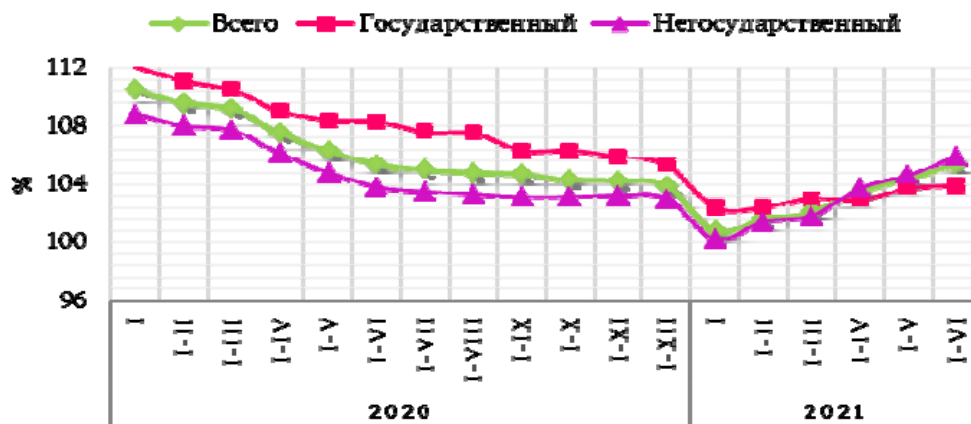


## 1. РЕАЛЬНЫЙ СЕКТОР

Среднемесячная номинальная заработная плата по размеру организации  
и институциональным секторам экономики,  
2021г., нарастающая

|                          | Организации, имеющие<br>1 и более работников |                      |                        | из них: организации, имеющие<br>50 и более работников |                      |                        |
|--------------------------|--|----------------------|------------------------|---|----------------------|------------------------|
|                          | драм   |                      |                        |   |                      |                        |
|                          | всего  | государст-<br>венный | негосударст-<br>венный | всего   | государст-<br>венный | негосударст-<br>венный |
| Январь                   | 192 441                                      | 164 252              | 206 451                | 238 273   | 188 206              | 269 905                |
| Январь-февраль           | 192 036                                      | 165 542              | 205 114                | 237 682   | 189 730              | 267 887                |
| Январь-март              | 194 085                                      | 166 937              | 207 394                | 240 548   | 191 251              | 271 442                |
| Январь-апрель            | 194 975                                      | 166 981              | 208 633                | 241 691   | 191 403              | 273 115                |
| Январь-май               | 195 452                                      | 167 568              | 208 958                | 242 477   | 192 007              | 273 804                |
| Январь-июнь              | 196 440                                      | 168 377              | 209 937                | 243 977   | 193 004              | 275 386                |
| Январь-июль <sup>1</sup> | 197 881                                      | 171 763              | 210 336                | 246 256   | 197 645              | 275 938                |
|                          | %, 2021г. / 2020г.                           |                      |                        |   |                      |                        |
| Январь                   | 100.8  | 102.4                | 100.2                  | 101.8   | 102.8                | 101.9                  |
| Январь-февраль           | 101.6  | 102.4                | 101.4                  | 102.7   | 102.7                | 103.2                  |
| Январь-март              | 102.1  | 103.0                | 101.8                  | 102.8   | 103.3                | 103.1                  |
| Январь-апрель            | 103.5  | 102.9                | 103.7                  | 104.2   | 103.1                | 105.1                  |
| Январь-май               | 104.4  | 103.7                | 104.6                  | 105.1   | 104.0                | 105.8                  |
| Январь-июнь              | 105.4  | 103.9                | 105.9                  | 106.2   | 104.3                | 107.3                  |
| Январь-июль <sup>1</sup> | 105.7  | 103.6                | 106.5                  | 106.6   | 103.9                | 108.0                  |

Изменение среднемесячной номинальной заработной платы к предыдущему году  
по институциональным секторам экономики, нарастающая



<sup>1</sup> Предварительные

## 1.РЕАЛЬНЫЙ СЕКТОР

Среднемесячная номинальная заработная плата по институциональным секторам  
экономики и видам экономической деятельности,  
январь- июнь 2021г.

| КДЕС<br>(ред. 2) |  | Всего,<br>драм | в том числе               |                             | %, 2021г. / 2020г. |                           |                             |
|------------------|--|----------------|---------------------------|-----------------------------|--------------------|---------------------------|-----------------------------|
|                  |  |                | госу-<br>дарствен-<br>ный | негосу-<br>дарствен-<br>ный | всего              | госу-<br>дарствен-<br>ный | негосу-<br>дарст-<br>венный |
| A - S            | Всего  | 196 440        | 168 377                   | 209 937                     | 105.4              | 103.9                     | 105.9                       |
| A                | Сельское хозяйство, лесное хозяйство и рыболовство                         | 123 394        | 137 904                   | 120 363                     | 101.5              | 120.3                     | 97.5                        |
| B                | Горнодобывающая промышленность и разработка карьеров                       | 495 483        | -                         | 495 483                     | 106.2              | -                         | 106.2                       |
| C                | Обрабатывающая промышленность  | 172 770        | -                         | 172 770                     | 104.7              | -                         | 104.7                       |
| D                | Снабжение электроэнергией, газом, паром и кондиционированным воздухом      | 245 088        | 367 774                   | 234 140                     | 100.5              | 100.6                     | 100.3                       |
| E                | Водоснабжение, канализация, обработка отходов и получение вторичного сырья | 182 352        | 157 066                   | 202 232                     | 104.1              | 106.3                     | 103.1                       |
| F                | Строительство  | 205 818        | 272 173                   | 205 362                     | 103.4              | 127.2                     | 103.2                       |
| G                | Оптовая и розничная торговля; Ремонт автомобилей и мотоциклов              | 142 757        | -                         | 142 757                     | 105.0              | -                         | 105.0                       |
| H                | Перевозки и складское хозяйство  | 197 027        | 211 810                   | 186 861                     | 104.1              | 104.0                     | 104.0                       |
| I                | Организация проживания и общественного питания                             | 98 746         | -                         | 98 746                      | 107.1              | -                         | 107.1                       |
| J                | Информация и связь   | 530 396        | 214 960                   | 549 552                     | 109.7              | 98.7                      | 109.4                       |
| 62, 63.1         | <i>из них:</i> информационные технологии                                   | 673 939        | 411 737                   | 675 208                     | 105.4              | 101.8                     | 105.4                       |
| K                | Финансовая и страховая деятельность  | 427 060        | 422 290                   | 427 277                     | 98.4               | 93.4                      | 98.6                        |
| L                | Операции с недвижимым имуществом   | 139 889        | 135 153                   | 140 501                     | 102.9              | 105.3                     | 102.6                       |
| M                | Профессиональная, научная и техническая деятельность                       | 195 348        | 153 837                   | 213 093                     | 105.9              | 105.0                     | 105.6                       |
| 72               | <i>из них:</i> научные исследования и разработки                           | 156 979        | 136 930                   | 256 040                     | 96.9               | 100.7                     | 92.0                        |
| N                | Административная и вспомогательная деятельность                            | 138 881        | 173 736                   | 132 076                     | 104.5              | 108.3                     | 103.2                       |
| O                | Государственное управление и оборона; обязательное социальное обеспечение  | 271 823        | 271 823                   | -                           | 108.7              | 108.7                     | -                           |
| P                | Образование  | 126 937        | 124 124                   | 159 272                     | 100.8              | 102.4                     | 93.6                        |
| Q                | Здравоохранение и социальное обслуживание населения                        | 195 663        | 187 826                   | 205 887                     | 108.8              | 105.1                     | 113.5                       |
| R                | Культура, развлечения и отдых  | 179 469        | 123 332                   | 255 272                     | 99.9               | 99.4                      | 105.6                       |
| 90-91            | <i>из них:</i> культура и искусство  | 127 201        | 123 777                   | 170 709                     | 96.5               | 99.3                      | 70.2                        |
| S                | Предоставление прочих видов услуг  | 119 439        | 137 338                   | 119 064                     | 103.0              | 94.7                      | 103.2                       |

## 1.РЕАЛЬНЫЙ СЕКТОР

Среднемесячная номинальная заработная плата по размеру организации  
и институциональным секторам экономики, 2021г., по кварталам

|                         | Организации, имеющие<br>1 и более работников |                      |                        | из них: организации, имеющие<br>50 и более работников |                      |                        |
|-------------------------|--|----------------------|------------------------|---|----------------------|------------------------|
|                         | <i>драм</i>                                  |                      |                        |   |                      |                        |
|                         | всего  | государст-<br>венный | негосударст-<br>венный | всего   | государст-<br>венный | негосударст-<br>венный |
| I квартал               | 194 085                                      | 166 937              | 207 394                | 240 548   | 191 251              | 271 442                |
| II квартал <sup>1</sup> | 198 707                                      | 169 799              | 212 354                | 247 289   | 194 733              | 279 148                |
|                         | <i>%, 2021г. / 2020г.</i>                    |                      |                        |   |                      |                        |
| I квартал               | 102.1  | 103.0                | 101.8                  | 102.8   | 103.3                | 103.1                  |
| II квартал <sup>1</sup> | 108.8  | 104.9                | 110.1                  | 109.7   | 105.2                | 111.7                  |

### 1.4.2.2 Численность работников

Численность работников по институциональным секторам экономики  
и видам экономической деятельности,  
июнь 2021 г.

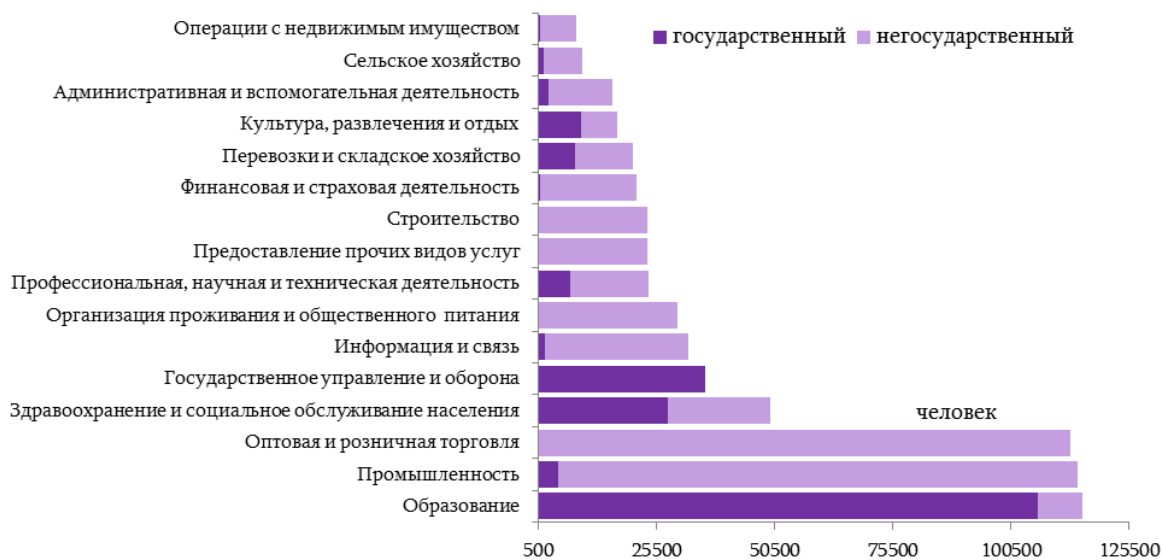
| КДЕС<br>(ред. 2) |   | Всего,<br>человек | в том числе               |                             | %, 2021г. / 2020г. |                           |                             |
|------------------|---|-------------------|---------------------------|-----------------------------|--------------------|---------------------------|-----------------------------|
|                  |   |                   | госу-<br>дарствен-<br>ный | негосу-<br>дарствен-<br>ный | всего              | госу-<br>дарствен-<br>ный | негосу-<br>дарствен-<br>ный |
| A - S            | Всего   | 655 783           | 208 051                   | 447 732                     | 103.6              | 102.9                     | 103.9                       |
| A                | Сельское хозяйство, лесное хозяйство<br>и рыболовство                         | 9 871             | 1 608                     | 8 263                       | 93.9               | 68.8                      | 101.1                       |
| B                | Горнодобывающая промышленность и<br>разработка карьеров                       | 11 090            | -                         | 11 090                      | 101.8              | -                         | 101.8                       |
| C                | Обрабатывающая промышленность   | 77 131            | -                         | 77 131                      | 99.7               | -                         | 99.7                        |
| D                | Снабжение электроэнергией, газом,<br>паром и кондиционированным воздухом      | 19 702            | 1 615                     | 18 087                      | 95.5               | 99.3                      | 95.2                        |
| E                | Водоснабжение, канализация, обработка<br>отходов и получение вторичного сырья | 6 755             | 2 992                     | 3 763                       | 100.1              | 101.6                     | 98.9                        |
| F                | Строительство   | 23 556            | 147                       | 23 409                      | 101.2              | 95.5                      | 101.3                       |
| G                | Оптовая и розничная торговля;<br>Ремонт автомобилей и мотоциклов              | 113 224           | -                         | 113 224                     | 103.2              | -                         | 103.2                       |
| H                | Перевозки и складское хозяйство   | 20 449            | 8 302                     | 12 147                      | 101.7              | 104.1                     | 100.2                       |
| I                | Организация проживания и<br>общественного питания                             | 29 905            | -                         | 29 905                      | 116.4              | -                         | 116.4                       |
| J                | Информация и связь  | 32 225            | 1 825                     | 30 400                      | 122.0              | 104.3                     | 123.3                       |
| 62, 63.1         | из них: информационные<br>технологии  | 20 412            | 96                        | 20 316                      | 141.4              | 99.0                      | 141.7                       |
| K                | Финансовая и страховая деятельность   | 21 354            | 907                       | 20 447                      | 98.9               | 97.7                      | 99.0                        |
| L                | Операции с недвижимым имуществом  | 8 612             | 906                       | 7 706                       | 99.0               | 95.1                      | 99.5                        |

<sup>1</sup> Предварительные

## 1.РЕАЛЬНЫЙ СЕКТОР

| КДЕС<br>(ред. 2) |   | Всего,<br>человек | в том числе               |                             | %, 2021г. / 2020г. |                           |                             |
|------------------|---|-------------------|---------------------------|-----------------------------|--------------------|---------------------------|-----------------------------|
|                  |   |                   | госу-<br>дарствен-<br>ный | негосу-<br>дарствен-<br>ный | всего              | госу-<br>дарствен-<br>ный | негосу-<br>дарствен-<br>ный |
| M                | Профессиональная, научная и техническая деятельность                      | 23 855            | 7 153                     | 16 702                      | 108.4              | 102.1                     | 111.3                       |
| 72               | <i>из них:</i> научные исследования и разработки                          | 6 298             | 5 274                     | 1 024                       | 103.9              | 104.5                     | 101.3                       |
| N                | Административная и вспомогательная деятельность                           | 16 112            | 2 740                     | 13 372                      | 100.3              | 103.6                     | 99.7                        |
| O                | Государственное управление и оборона; обязательное социальное обеспечение | 35 878            | 35 878                    | -                           | 96.5               | 96.5                      | -                           |
| P                | Образование   | 115 623           | 106 118                   | 9 505                       | 104.4              | 106.5                     | 85.9                        |
| Q                | Здравоохранение и социальное обслуживание населения                       | 49 698            | 27 910                    | 21 788                      | 104.8              | 102.6                     | 107.7                       |
| R                | Культура, развлечения и отдых   | 17 089            | 9 498                     | 7 591                       | 95.5               | 101.3                     | 89.1                        |
| 90-91            | <i>из них:</i> культура и искусство                                       | 10 235            | 9 241                     | 994                         | 105.8              | 101.3                     | 178.1                       |
| S                | Предоставление прочих видов услуг   | 23 654            | 452                       | 23 202                      | 116.6              | 105.6                     | 116.9                       |

Численность работников по институциональным секторам экономики и видам экономической деятельности, июнь 2021г.



## 1.РЕАЛЬНЫЙ СЕКТОР

Численность работников по институциональным секторам экономики  
и видам экономической деятельности,  
июль<sup>1</sup> 2021г.

| КДЕС<br>(ред. 2) |   | Всего,<br>человек | в том числе          |                        | %, 2021г. / 2020г. |                      |                        |
|------------------|---|-------------------|----------------------|------------------------|--------------------|----------------------|------------------------|
|                  |   |                   | государ-<br>ственный | негосудар-<br>ственный | всего              | государ-<br>ственный | негосудар-<br>ственный |
| A - S            | Всего   | 652 395           | 203 491              | 448 904                | 103.2              | 101.4                | 104.0                  |
| A                | Сельское хозяйство, лесное хозяйство<br>и рыболовство                         | 9 813             | 1 646                | 8 167                  | 99.0               | 84.5                 | 102.5                  |
| B                | Горнодобывающая промышленность и<br>разработка карьеров                       | 11 113            | -                    | 11 113                 | 102.3              | -                    | 102.3                  |
| C                | Обрабатывающая промышленность   | 77 421            | -                    | 77 421                 | 99.1               | -                    | 99.1                   |
| D                | Снабжение электроэнергией, газом,<br>паром и кондиционированным воздухом      | 19 594            | 1 609                | 17 985                 | 95.3               | 99.0                 | 95.0                   |
| E                | Водоснабжение, канализация, обработка<br>отходов и получение вторичного сырья | 6 727             | 2 972                | 3 755                  | 99.0               | 100.8                | 97.6                   |
| F                | Строительство   | 24 156            | 146                  | 24 010                 | 99.2               | 96.1                 | 99.2                   |
| G                | Оптовая и розничная торговля;<br>Ремонт автомобилей и мотоциклов              | 112 569           | -                    | 112 569                | 102.2              | -                    | 102.2                  |
| H                | Перевозки и складское хозяйство   | 20 526            | 8 331                | 12 195                 | 101.4              | 103.9                | 99.8                   |
| I                | Организация проживания и<br>общественного питания                             | 31 477            | -                    | 31 477                 | 124.3              | -                    | 124.3                  |
| J                | Информация и связь  | 32 689            | 1 882                | 30 807                 | 121.4              | 106.2                | 122.5                  |
| 62, 63.1         | <i>из них:</i> информационные<br>технологии                                   | 20 805            | 96                   | 20 709                 | 140.4              | 102.1                | 140.6                  |
| K                | Финансовая и страховая деятельность   | 21 301            | 904                  | 20 397                 | 98.3               | 97.5                 | 98.3                   |
| L                | Операции с недвижимым имуществом  | 8 732             | 903                  | 7 829                  | 102.4              | 87.4                 | 104.4                  |
| M                | Профессиональная, научная и<br>техническая деятельность                       | 23 824            | 7 103                | 16 721                 | 113.2              | 121.5                | 110.1                  |
| 72               | <i>из них:</i> научные исследования<br>и разработки                           | 6 315             | 5 239                | 1 076                  | 110.6              | 111.7                | 105.7                  |
| N                | Административная и вспомогательная<br>деятельность                            | 16 397            | 2 719                | 13 678                 | 104.3              | 101.5                | 104.9                  |
| O                | Государственное управление и оборона;<br>обязательное социальное обеспечение  | 36 026            | 36 026               | -                      | 97.0               | 97.0                 | -                      |
| P                | Образование   | 110 536           | 102 178              | 8 358                  | 102.3              | 103.7                | 87.1                   |
| Q                | Здравоохранение и социальное<br>обслуживание населения                        | 49 251            | 27 331               | 21 920                 | 102.3              | 99.4                 | 106.2                  |
| R                | Культура, развлечения и отдых   | 16 970            | 9 291                | 7 679                  | 94.5               | 99.1                 | 89.4                   |
| 90 - 91          | <i>из них:</i> культура и искусство   | 9 896             | 9 037                | 859                    | 102.3              | 98.8                 | 163.0                  |
| S                | Предоставление прочих видов услуг   | 23 273            | 450                  | 22 823                 | 111.5              | 37.4                 | 116.0                  |

<sup>1</sup> Предварительные

## 1. РЕАЛЬНЫЙ СЕКТОР

Численность работников по институциональным секторам экономики  
и видам экономической деятельности,  
январь-июнь 2021г.

| КДЕС<br>(ред. 2) |  | Всего,<br>человек | в том числе          |                        | %, 2021г. / 2020г. |                      |                        |
|------------------|--|-------------------|----------------------|------------------------|--------------------|----------------------|------------------------|
|                  |  |                   | государ-<br>ственный | негосудар-<br>ственный | всего              | государ-<br>ственный | негосудар-<br>ственный |
| A - S            | Всего  | 635 143           | 206 269              | 428 874                | 104.1              | 103.1                | 104.6                  |
| A                | Сельское хозяйство, лесное хозяйство и рыболовство                         | 458               | 1 462                | 6 996                  | 104.4              | 83.7                 | 110.1                  |
| B                | Горнодобывающая промышленность и разработка карьеров                       | 10 764            | -                    | 10 764                 | 103.2              | -                    | 103.2                  |
| C                | Обрабатывающая промышленность  | 74 914            | -                    | 74 914                 | 103.8              | -                    | 103.8                  |
| D                | Снабжение электроэнергией, газом, паром и кондиционированным воздухом      | 19 762            | 1 619                | 18 143                 | 96.1               | 99.7                 | 95.8                   |
| E                | Водоснабжение, канализация, обработка отходов и получение вторичного сырья | 6 608             | 2 909                | 3 699                  | 102.2              | 104.2                | 100.8                  |
| F                | Строительство  | 21 819            | 149                  | 21 670                 | 108.6              | 93.7                 | 108.7                  |
| G                | Оптовая и розничная торговля; Ремонт автомобилей и мотоциклов              | 109 847           | -                    | 109 847                | 103.9              | -                    | 103.9                  |
| H                | Перевозки и складское хозяйство  | 20 169            | 8 219                | 11 951                 | 100.6              | 103.2                | 98.9                   |
| I                | Организация проживания и общественного питания                             | 26 628            | -                    | 26 628                 | 103.9              | -                    | 103.9                  |
| J                | Информация и связь   | 30 868            | 1 767                | 29 101                 | 121.6              | 104.2                | 122.8                  |
| 62, 63.1         | <i>из них:</i> информационные технологии                                   | 19 165            | 92                   | 19 073                 | 140.1              | 96.2                 | 140.4                  |
| K                | Финансовая и страховая деятельность  | 21 193            | 919                  | 20 274                 | 99.4               | 102.7                | 99.3                   |
| L                | Операции с недвижимым имуществом   | 8 377             | 959                  | 7 418                  | 102.9              | 105.0                | 102.6                  |
| M                | Профессиональная, научная и техническая деятельность                       | 22 484            | 6 733                | 15 751                 | 107.8              | 103.1                | 109.9                  |
| 72               | <i>из них:</i> научные исследования и разработки                           | 5 841             | 4 858                | 983                    | 104.5              | 106.3                | 96.2                   |
| N                | Административная и вспомогательная деятельность                            | 15 548            | 2 540                | 13 008                 | 103.2              | 110.7                | 101.9                  |
| O                | Государственное управление и оборона; обязательное социальное обеспечение  | 36 150            | 36 150               | -                      | 98.5               | 98.5                 | -                      |
| P                | Образование  | 114 375           | 105 222              | 9 153                  | 102.8              | 104.7                | 85.3                   |
| Q                | Здравоохранение и социальное обслуживание населения                        | 48 971            | 27 722               | 21 249                 | 107.0              | 103.9                | 111.3                  |
| R                | Культура, развлечения и отдых  | 16 454            | 9 453                | 7 001                  | 93.3               | 101.5                | 84.1                   |
| 90 - 91          | <i>из них:</i> культура и искусство  | 9 926             | 9 202                | 724                    | 102.9              | 101.6                | 123.1                  |
| S                | Предоставление прочих видов услуг  | 21 756            | 447                  | 21 309                 | 115.9              | 132.6                | 115.6                  |