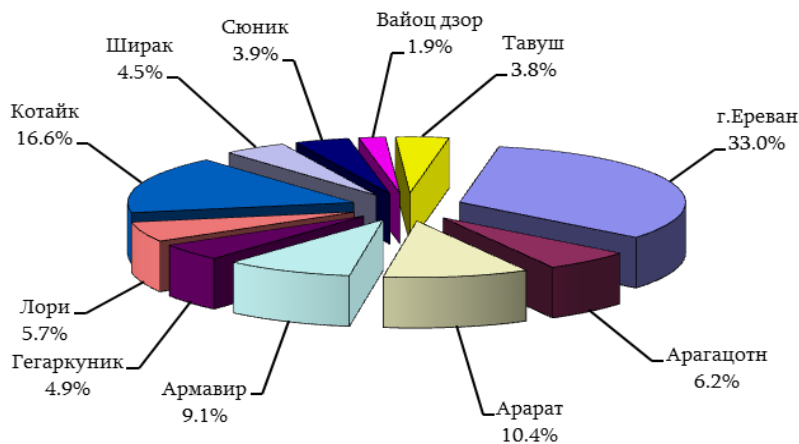


5.4. Рынок недвижимого имущества

5.4.1. Рынок недвижимого имущества в июле 2021г.¹

Общие сделки, осуществленные по отношению к недвижимому имуществу по марзам РА и г.Ереван, июль 2021г.

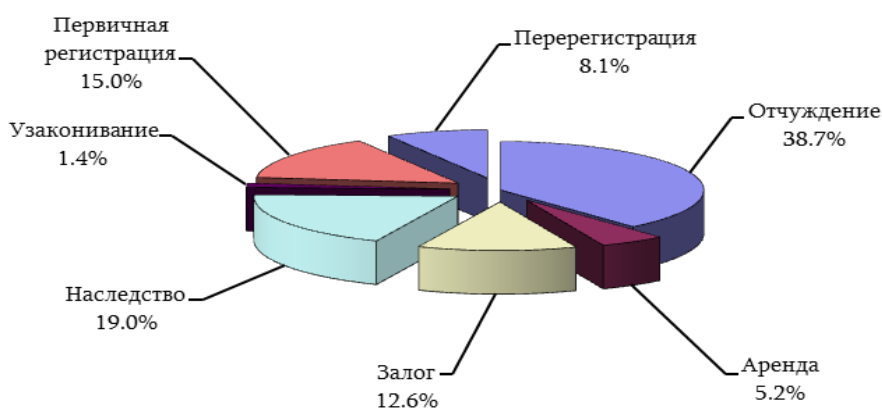


Общие сделки, осуществленные по отношению к недвижимому имуществу по марзам РА и г.Ереван

единиц

	Июль 2020г.	Июнь 2021г.	Июль 2021г.
г.Ереван	5 091	5 833	5 771
Арагацотн	1 021	991	1 093
Арабат	1 459	1 861	1 813
Армавир	1 293	1 608	1 595
Гегаркуник	970	989	859
Лори	1 107	1 097	1 004
Котайк	2 902	3 131	2 910
Ширак	754	902	782
Сюник	696	736	683
Вайоц дзор	300	306	331
Тавуш	655	616	666
Всего РА	16 248	18 070	17 507

Общие сделки, осуществленные по отношению к недвижимому имуществу по типам сделок, июль 2021г.



¹ По сводной информации Комитета кадастра

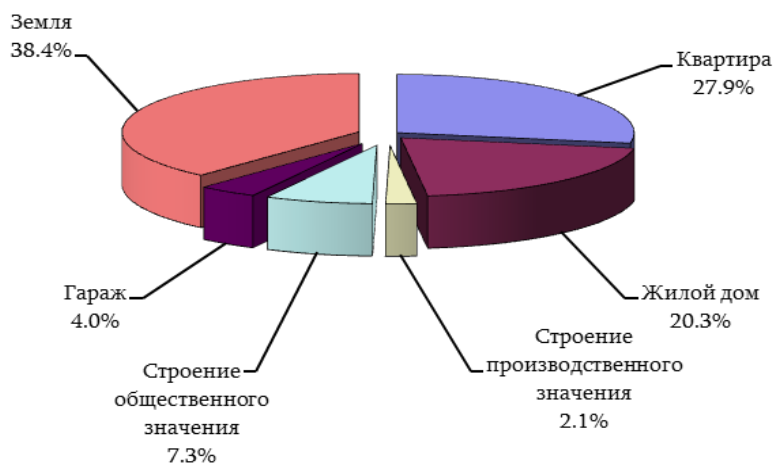
5. СОЦИАЛЬНО-ДЕМОГРАФИЧЕСКИЙ СЕКТОР

Общие сделки, осуществленные по отношению к недвижимому имуществу по типам сделок, июль 2021г.

единиц

	Всего	в том числе:		
		г.Ереван	города марзов РА	села марзов РА
Отчуждение	6 769	2 261	1 688	2 820
в том числе:				
купля-продажа	4 980	1 656	1 216	2 108
дарственная	1 636	569	413	654
обмен	11	2	3	6
другое	142	34	56	52
Аренда	905	445	235	225
Залог	2 222	1 186	574	462
Наследство	3 324	871	739	1 714
Узаконивание	242	79	65	98
Первичная регистрация	2 626	646	584	1 396
Перерегистрация	1 419	283	391	745
Всего	17 507	5 771	4 276	7 460

Общие сделки, осуществленные по отношению к недвижимому имуществу по типам имущества, июль 2021г.



Общие сделки, осуществленные по отношению к недвижимому имуществу по типам имущества, июль 2021г.

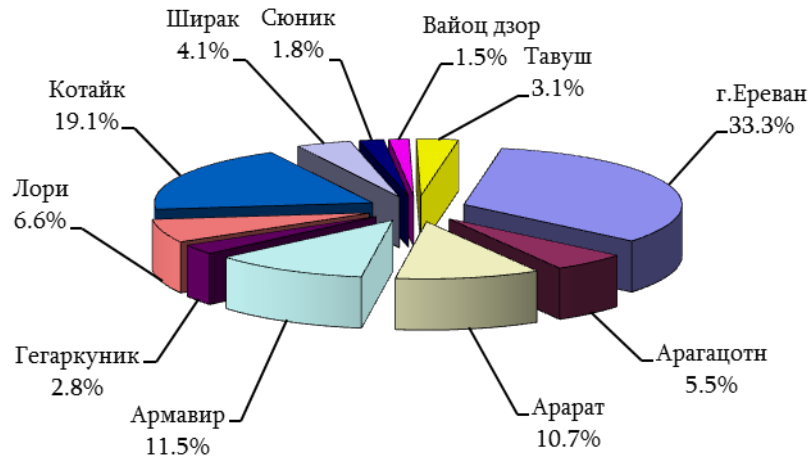
единиц

	Всего	в том числе:		
		г.Ереван	города марзов РА	села марзов РА
Квартира многоквартирного здания	4 878	3 322	1 440	116
Жилой дом	3 548	813	907	1 828
Объект производственного значения	366	131	78	157
Объект общественного значения	1 287	676	426	185
Гараж	693	470	199	24
Земля	6 735	359	1 226	5 150
из них: сельскохозяйственного значения	3 889	69	395	3 425
Всего	17 507	5 771	4 276	7 460

5. СОЦИАЛЬНО-ДЕМОГРАФИЧЕСКИЙ СЕКТОР

5.4.1.1. Сделки купли-продажи

Сделки купли-продажи, осуществленные по отношению к недвижимому имуществу по марзам РА и г.Ереван, июль 2021г.

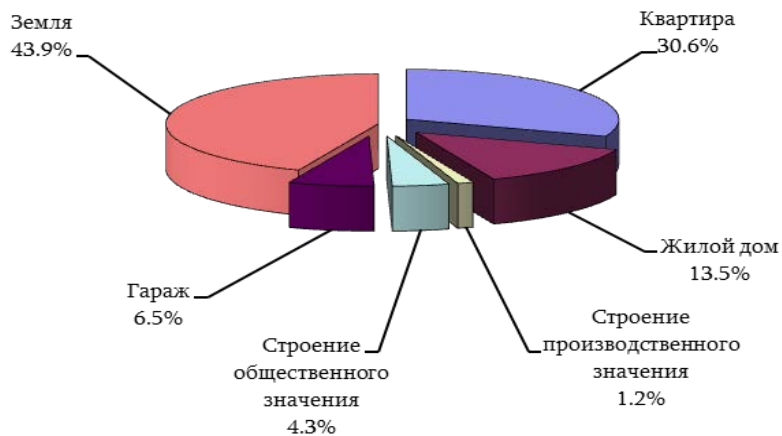


Сделки купли-продажи, осуществленные по отношению к недвижимому имуществу по марзам РА и г.Ереван

единиц

	Июль 2020г.	Июнь 2021г.	Июль 2021г.
г.Ереван	1 389	1 498	1 656
Арагацотн	377	270	272
Арарат	466	593	533
Армавир	406	524	573
Гегаркуник	134	152	141
Лори	313	308	327
Котайк	1 106	959	951
Ширак	201	231	206
Сюник	167	135	91
Вайоц дзор	84	99	74
Тавуш	139	136	156
Всего РА	4 782	4 905	4 980

Сделки купли-продажи, осуществленные по отношению к недвижимому имуществу по типам имущества, июль 2021г.



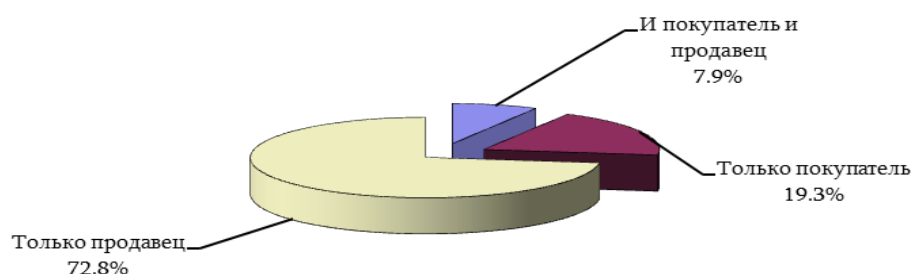
5. СОЦИАЛЬНО-ДЕМОГРАФИЧЕСКИЙ СЕКТОР

Сделки купли-продажи, осуществленные по отношению к
недвижимому имуществу по типам имущества

единиц

	Июль 2020г.	Июнь 2021г.	Июль 2021г.
Квартира многоквартирного здания	1 235	1 369	1 523
Жилой дом	767	729	673
Объект производственного значения	55	64	61
Объект общественного значения	198	189	212
Гараж	232	309	324
Земля	2 295	2 245	2 187
из них: сельскохозяйственного значения	1 177	1 240	1 182
Всего	4 782	4 905	4 980

Сделки купли-продажи, осуществленные юридическими лицами по отношению
к недвижимому имуществу, июль 2021г.



Сделки купли-продажи к недвижимому имуществу, купленное и проданное
юридическими лицами по марзам РА и г.Ереван, июль 2021г.

единиц

	Юридическими лицами	
	купленное	проданное
г.Ереван	64	548
Арагацотн	11	5
Арарат	9	4
Армавир	32	6
Гегаркуник	10	2
Лори	13	4
Котайк	54	37
Ширак	-	7
Сюник	4	6
Вайоц дзор	7	1
Тавуш	6	4
Всего РА	210	624

Сделки купли-продажи к недвижимому имуществу, купленное и проданное
юридическими лицами по типам имущества, июль 2021г.

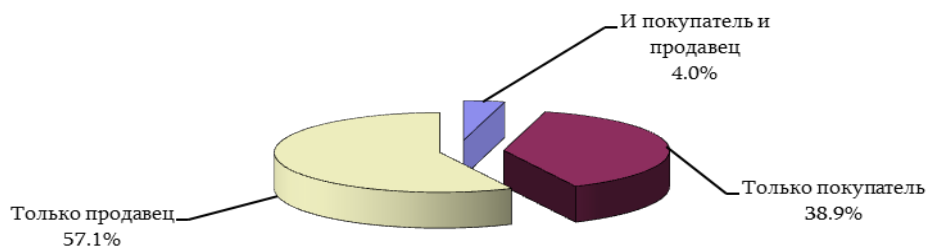
единиц

	Юридическими лицами	
	купленное	проданное
Квартира многоквартирного здания	30	401
Жилой дом	8	16
Объект производственного значения	7	7
Объект общественного значения	23	28

5. СОЦИАЛЬНО-ДЕМОГРАФИЧЕСКИЙ СЕКТОР

	Юридическими лицами	
	купленное	проданное
Гараж	14	132
Земля	128	40
из них: сельскохозяйственного значения	99	21
Всего	210	624

Сделки купли-продажи, осуществленные иностранными гражданами по отношению к недвижимому имуществу, июль 2021г.



Сделки купли-продажи к недвижимому имуществу, купленное и проданное иностранными гражданами по марзам РА и г.Ереван, июль 2021г.

единиц

	Иностранцами гражданами	
	купленное	проданное
г.Ереван	60	67
Арагацотн	5	6
Арагат	10	18
Армавир	9	11
Гегаркуник	-	5
Лори	5	25
Котайк	29	29
Ширак	3	8
Сюник	-	5
Вайоц дзор	1	1
Тавуш	7	9
Всего РА	129	184

Сделки купли-продажи к недвижимому имуществу, купленное и проданное иностранными гражданами по типам имущества, июль 2021г.

единиц

	Иностранцами гражданами	
	купленное	проданное
Квартира многоквартирного здания	52	96
Жилой дом	30	62
Объект производственного значения	2	1
Объект общественного значения	8	5
Гараж	7	6
Земля	30	14
из них: сельскохозяйственного значения	-	2
Всего	129	184

5. СОЦИАЛЬНО-ДЕМОГРАФИЧЕСКИЙ СЕКТОР

Сделки купли-продажи недвижимого имущества, купленного иностранными гражданами по типам имущества, странам и регионам, июль 2021г.

единиц

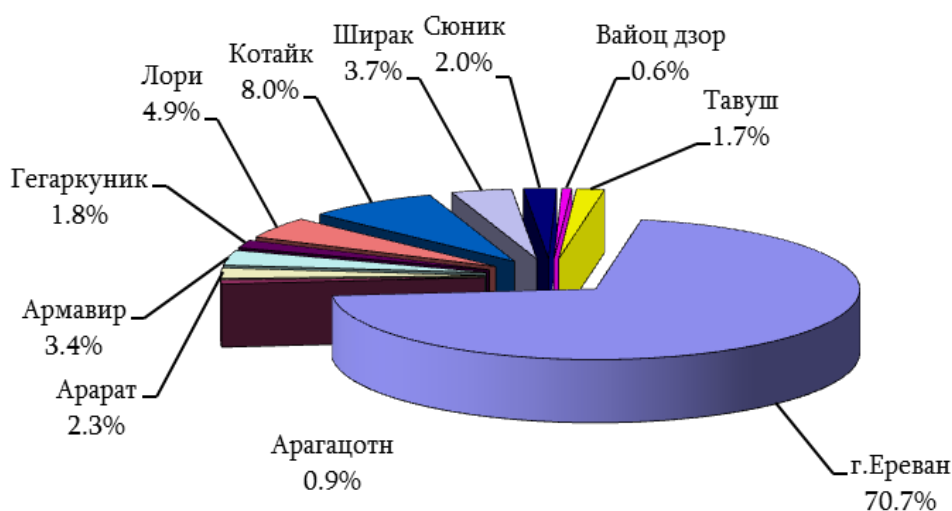
	Всего	в том числе:						
		квартира многоквартирного здания	жилой дом	объект производственного значения	объект общественного значения	гараж	земля	из которого сельскохозяйственный
Российская Федерация	70	29	18	1	2	6	14	-
США	22	8	4	-	2	-	8	-
Иран	4	2	1	-	-	-	1	-
Европейские государства	19	8	4	-	1	1	5	-
Страны СНГ, кроме РФ	3	2	1	-	-	-	-	-
Другие государства	11	3	2	1	3	-	2	-
Всего	129	52	30	2	8	7	30	-

Сделки купли-продажи недвижимого имущества, проданного иностранными гражданами по типам имущества, странам и регионам, июль 2021г.

единиц

	Всего	в том числе:						
		квартира многоквартирного здания	жилой дом	объект производственного значения	объект общественного значения	гараж	земля	из которого сельскохозяйственный
Российская Федерация	138	76	51	-	3	5	3	-
США	14	7	2	-	-	-	5	1
Иран	3	1	1	-	-	-	1	-
Европейские государства	10	4	3	-	-	-	3	-
Страны СНГ, кроме РФ	15	7	5	-	1	-	2	1
Другие государства	4	1	-	1	1	1	-	-
Всего	184	96	62	1	5	6	14	2

Сделки купли-продажи квартир многоквартирных зданий по марзам РА и г.Ереван, июль 2021г.



5. СОЦИАЛЬНО-ДЕМОГРАФИЧЕСКИЙ СЕКТОР

Сделки купли-продажи квартир многоквартирных зданий по марзам РА и г.Ереван

единиц

	Июль 2020г.	Июнь 2021г.	Июль 2021г.
г.Ереван	820	918	1 077
Арагацотн	16	9	14
Арарат	31	31	35
Армавир	38	53	50
Гегаркуник	18	25	28
Лори	84	74	74
Котайк	88	124	122
Ширак	55	68	57
Сюник	57	37	31
Вайоц дзор	5	12	9
Тавуш	23	18	26
Всего РА	1 235	1 369	1 523

Рыночные средние цены квартир многоквартирных зданий по административным районам и зонам г. Ереван

а) всего

драмов

	Средние рыночные цены квартир в расчете на 1 кв. м. площади		
	Июль 2020г.	Июнь 2021г.	Июль 2021г.
Кентрон	645 000	622 000	625 100
Арабкир	450 050	450 200	455 000
Канакер-Зейтун	326 000	321 000	322 200
Нор-Норк	290 100	300 000	301 500
Аван	294 000	293 050	294 200
Эребуни	286 050	288 000	290 000
Шенгавит	297 000	305 100	307 200
Давташен	333 000	321 100	323 500
Ачапняк	310 000	312 500	314 100
Малатия-Себастья	287 200	290 000	292 500
Нубарашен	181 000	178 000	178 300

б) по зонам

драмов

Административный район		Средние рыночные цены квартир в расчете на 1 кв. м. площади	
		Июнь 2021г.	Июль 2021г.
Кентрон	1 зона	761 200	764 200
	2 зона	612 100	615 100
	3 зона	520 100	520 100
	4 зона	452 200	453 500
	5 зона	381 050	380 000
Арабкир	3 зона	502 050	505 050
	4 зона	491 900	493 100
	5 зона	418 100	420 000
	7 зона	310 000	310 500
Канакер-Зейтун	4 зона	380 000	382 050
	5 зона	340 000	340 500
	6 зона	331 000	332 000
Нор-Норк	7 зона	290 000	290 500
	5 зона	360 000	361 300
	6 зона	316 100	316 500

5. СОЦИАЛЬНО-ДЕМОГРАФИЧЕСКИЙ СЕКТОР

Административный район		Средние рыночные цены квартир в расчете на 1 кв. м. площади	
		Июнь 2021г.	Июль 2021г.
	7 зона	293 000	294 100
	8 зона	261 100	261 300
Аван	5 зона	309 200	310 000
	6 зона	308 300	309 500
	7 зона	281 000	281 300
	8 зона	217 600	218 000
Эребуни	5 зона	331 000	332 500
	6 зона	301 500	303 300
	7 зона	303 600	305 500
	8 зона	260 050	262 000
	9 зона	215 100	215 500
Шенгавит	5 зона	360 050	361 200
	6 зона	321 100	322 300
	7 зона	307 000	308 500
	8 зона	290 000	292 000
	9 зона	257 000	258 050
Давташен	5 зона	311 000	312 500
	7 зона	333 500	335 000
Ачапняк	5 зона	320 000	321 000
	6 зона	350 000	352 500
	7 зона	312 000	313 100
	8 зона	285 000	286 050
Малатия-Себастья	5 зона
	6 зона	307 000	308 100
	7 зона	300 000	301 500
	9 зона	285 000	286 000
Нубарашен	10 зона	186 500	186 800
	11 зона	172 000	172 500

Рыночные средние цены квартир многоквартирных зданий по городам

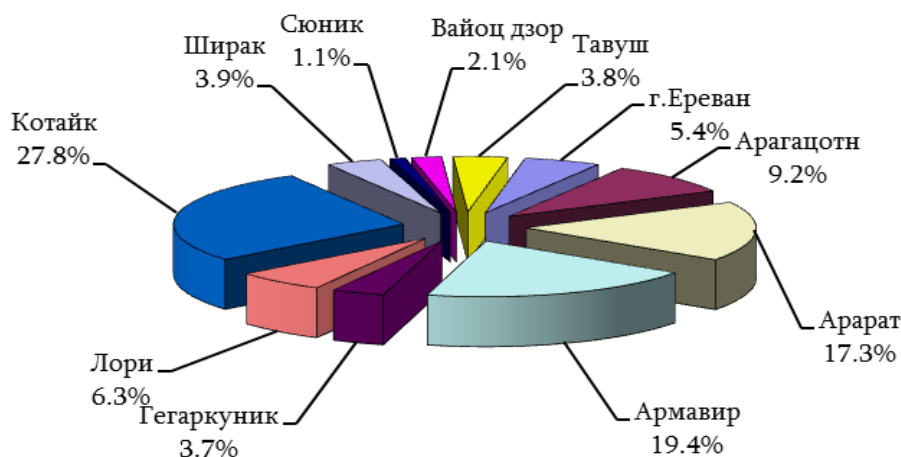
драмов

Марз	Город	Средние рыночные цены квартир в расчете на 1 кв. м. площади		
		Июль 2020г.	Июнь 2021г.	Июль 2021г.
Арагацотн	Аштарак	128 000	139 000	140 100
	Апаран	84 000	83 200	83 500
	Талин	75 000	73 200	73 000
Арарат	Арташат	125 000	139 050	140 200
	Масис	132 000	132 500	133 100
	Веди	111 500	115 000	115 300
	Арарат	93 200	99 000	100 000
Армавир	Вагаршапат	157 100	166 050	167 000
	Армавир	108 100	112 000	112 500
	Мецамор	77 100	80 200	80 200
Гегаркуник	Севан	86 500	84 100	84 100
	Гавар	58 100	53 200	53 000
	Мартуни	105 000	101 000	100 000
	Варденис	50 000	45 000	45 000
	Чамбарак	41 000	35 000	35 000
Лори	Ванадзор	82 000	90 100	91 000
	Степанаван	60 500	54 000	54 500
	Спитак	93 000	94 300	95 000
	Алаверди	47 000	44 000	44 000
	Ташир	56 050	52 000	52 300
	Туманян	24 000	20 000	20 000

5. СОЦИАЛЬНО-ДЕМОГРАФИЧЕСКИЙ СЕКТОР

Марз	Город	Средние рыночные цены квартир в расчете на 1 кв. м. площади		
		Июль 2020г.	Июнь 2021г.	Июль 2021г.
	Ахтала	37 000	37 000	37 000
Котайк	Абовян	187 500	201 100	203 000
	Нор Ачин	130 000	136 200	137 300
	Бюрегаван	115 200	118 000	119 050
	Егвард	130 000	133 000	134 500
	Раздан	68 000	73 000	73 000
	Цахкадзор	282 000	285 000	287 000
	Чаренцаван	85 000	87 000	88 100
Ширак	Гюмри	102 000	109 300	110 500
	Артик	68 000	66 200	66 500
	Маралик	50 000	47 000	47 000
Сюник	Горис	144 100	138 000	138 500
	Капан	115 000	111 200	112 050
	Сисиан	86 000	82 000	82 000
	Мегри	107 100	100 000	101 000
	Каджаран	100 000	96 600	97 300
Вайоц дзор	Вайк	85 000	83 100	84 000
	Ехегнадзор	123 000	115 050	115 050
	Джермук	93 100	93 200	94 000
Тавуш	Дилижан	118 000	124 000	125 500
	Иджеван	121 200	122 500	123 000
	Берд	97 000	89 000	89 000
	Ноемберян	73 000	72 000	72 000
	Айрум	61 000	55 000	55 000

Сделки купли-продажи земель по марзам РА и г.Ереван, июль 2021г.



Сделки купли-продажи земель по марзам РА и г.Ереван

	Июль 2020г.	Июнь 2021г.	Июль 2021г.
г.Ереван	171	124	117
Арагцотн	273	215	201
Арабат	330	432	378
Армавир	273	357	425
Гегаркуник	73	89	81
Лори	107	110	137
Котайк	809	615	607

единиц

5. СОЦИАЛЬНО-ДЕМОГРАФИЧЕСКИЙ СЕКТОР

	Июль 2020г.	Июнь 2021г.	Июль 2021г.
Ширак	72	89	86
Сюник	53	59	24
Вайоц дзор	67	69	47
Тавуш	67	86	84
Всего РА	2 295	2 245	2 187

Количество сделок по купле-продаже, зарегистрированных по отношению к землям, являющимся государственной и муниципальной, частной собственностью (за исключением земель особо охраняемых территорий и объектов энергетики) по марзам РА и г.Ереван, июль 2021г.

а) государственная и муниципальная

	Земель сельскохозяйственного значения		Земель промышленного значения		Земель населенных пунктов			
	количество, единиц	площадь, га	количество, единиц	площадь, га	жилых застроечных (приусадебных)		общественных застроечных	
					количество, единиц	площадь, га	количество, единиц	площадь, га
г.Ереван	-	-	-	-	3	0.10	4	0.01
Арагацотн	19	11.59	2	0.08	11	0.51	6	0.54
Арарат	60	133.19	4	0.28	27	1.57	17	0.45
Армавир	93	151.93	7	0.74	3	0.33	16	0.62
Гегаркуник	18	41.36	4	0.81	9	0.40	12	0.74
Лори	8	15.40	5	0.93	27	1.24	20	0.86
Котайк	84	94.67	3	0.40	20	0.79	15	0.35
Ширак	7	22.76	6	0.62	16	0.54	6	0.91
Сюник	-	-	1	0.10	2	0.23	3	0.23
Вайоц дзор	5	3.75	-	-	-	-	1	0.05
Тавуш	8	1.53	1	0.01	5	0.10	6	0.18
Всего РА	302	476.18	33	3.97	123	5.81	106	4.94

б) частная

	Земель сельскохозяйственного значения		Земель промышленного значения		Земель населенных пунктов			
	количество, единиц	площадь, га	количество, единиц	площадь, га	жилых застроечных (приусадебных)		общественных застроечных	
					количество, единиц	площадь, га	количество, единиц	площадь, га
г.Ереван	13	1.84	4	3.61	54	3.06	39	5.82
Арагацотн	93	53.03	1	0.04	64	6.51	5	0.23
Арарат	172	100.35	-	-	78	6.86	20	1.11
Армавир	189	635.56	1	0.30	109	10.67	7	0.07
Гегаркуник	21	26.31	-	-	12	1.10	1	0.07
Лори	38	18.34	1	0.10	30	2.69	8	0.09
Котайк	247	106.95	2	0.24	224	19.2	11	0.54
Ширак	33	43.30	1	0.01	15	2.14	2	0.05
Сюник	12	17.45	-	-	6	0.63	-	-
Вайоц дзор	29	12.73	-	-	8	1.74	3	0.05
Тавуш	33	16.11	1	0.04	28	2.71	2	0.24
Всего РА	880	1 031.97	11	4.34	628	57.31	98	8.27

5. СОЦИАЛЬНО-ДЕМОГРАФИЧЕСКИЙ СЕКТОР

Количество сделок по прямой и аукционной продаже, зарегистрированных по отношению к землям, являющимся государственной и муниципальной собственностью (за исключением земель особо охраняемых территорий и объектов энергетики) по марзам РА и г.Ереван, июль 2021г.

а) прямая продажа

	Всего		в том числе:					
			земель промышленного значения		земель населенных пунктов			
	количество, единиц	площадь, га			количество, единиц	площадь, га	жилых застроечных (приусадебных)	
количество, единиц			площадь, га	количество, единиц			площадь, га	количество, единиц
г.Ереван	5	0.015	-	-	2	0.01	3	0.005
Арагацотн	2	0.10	-	-	2	0.10	-	-
Арарат	4	0.162	1	0.02	1	0.002	2	0.14
Армавир	1	0.45	1	0.45	-	-	-	-
Гегаркуник	-	-	-	-	-	-	-	-
Лори	6	0.10	-	-	3	0.09	3	0.01
Котайк	7	0.0102	-	-	6	0.01	1	0.0002
Ширак	4	0.35	-	-	3	0.07	1	0.28
Сюник	-	-	-	-	-	-	-	-
Вайоц дзор	-	-	-	-	-	-	-	-
Тавуш	1	0.04	-	-	-	-	1	0.04
Всего РА	30	1.2272	2	0.47	17	0.282	11	0.4752

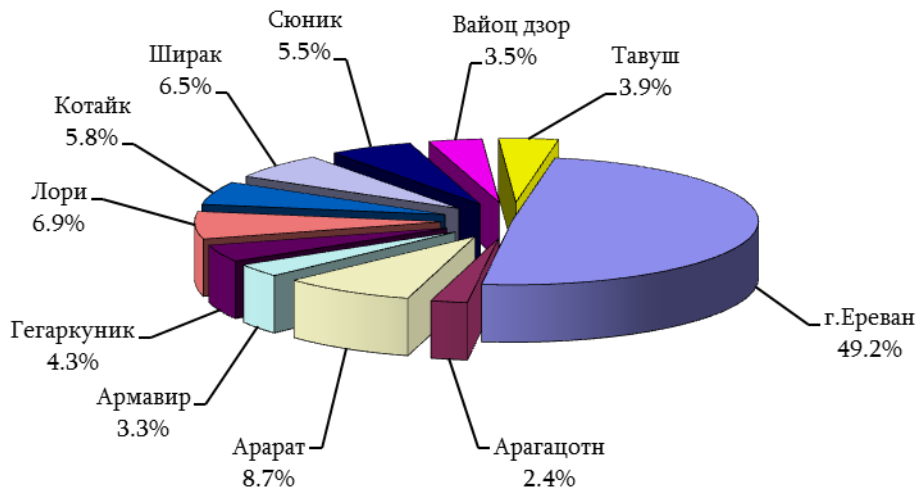
б) аукционная продажа

	Всего		в том числе:							
			земель сельскохозяйственного значения		земель промышленного значения		земель населенных пунктов			
	количество, единиц	площадь, га	количество, единиц	площадь, га	количество, единиц	площадь, га	жилых застроечных (приусадебных)		общественных застроечных	
количество, единиц							площадь, га	количество, единиц	площадь, га	
г.Ереван	2	0.095	-	-	-	-	1	0.09	1	0.005
Арагацотн	35	12.54	18	11.51	2	0.08	9	0.41	6	0.54
Арарат	92	107.64	48	105.50	3	0.26	26	1.57	15	0.31
Армавир	114	149.47	89	148.23	6	0.29	3	0.33	16	0.62
Гегаркуник	43	43.31	18	41.36	4	0.81	9	0.40	12	0.74
Лори	52	4.22	6	1.29	5	0.93	24	1.15	17	0.85
Котайк	111	95.99	80	94.46	3	0.40	14	0.78	14	0.35
Ширак	31	24.49	7	22.76	6	0.62	13	0.47	5	0.64
Сюник	6	0.56	-	-	1	0.10	2	0.23	3	0.23
Вайоц дзор	6	3.80	5	3.75	-	-	-	-	1	0.05
Тавуш	19	1.78	8	1.53	1	0.01	5	0.10	5	0.14
Всего РА	511	443.895	279	430.39	31	3.50	106	5.53	95	4.475

5. СОЦИАЛЬНО-ДЕМОГРАФИЧЕСКИЙ СЕКТОР

5.4.1.2. Арендные сделки

Арендные сделки, осуществленные по отношению к недвижимому имуществу по марзам РА и г.Ереван, июль 2021г.



Арендные сделки, осуществленные по отношению к недвижимому имуществу по марзам РА и г.Ереван

	<i>единиц</i>		
	Июль 2020г.	Июнь 2021г.	Июль 2021г.
г.Ереван	522	484	445
Арагацотн	68	38	22
Арабат	39	92	79
Армавир	30	52	30
Гегаркуник	130	110	39
Лори	53	108	62
Котайк	46	49	52
Ширак	33	72	59
Сюник	43	39	50
Вайоц дзор	23	28	32
Тавуш	40	65	35
Всего РА	1 027	1 137	905

Арендные сделки, осуществленные по отношению к недвижимому имуществу по типу имущества, июль 2021г.



5. СОЦИАЛЬНО-ДЕМОГРАФИЧЕСКИЙ СЕКТОР

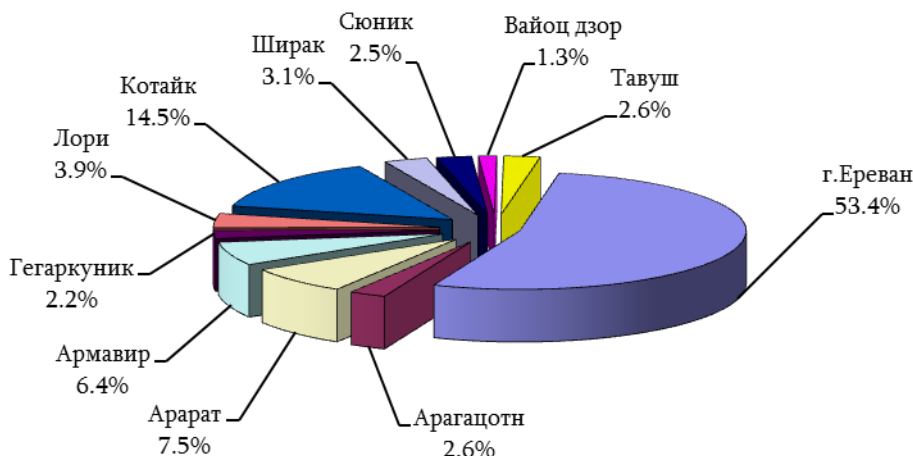
Арендные сделки, осуществленные по отношению к недвижимому имуществу по типу имущества, июль 2021г.

единиц

	Всего	в том числе:		
		г.Ереван	города марзов РА	села марзов РА
Квартира многоквартирного здания	123	63	57	3
Жилой дом	61	27	26	8
Объект производственного значения	74	47	18	9
Объект общественного значения	319	240	51	28
Гараж	65	62	3	-
Земля	263	6	80	177
из них: сельскохозяйственного значения	147	4	11	132
Всего	905	445	235	225

5.4.1.3. Залоговые сделки

Залоговые сделки, осуществленные по отношению к недвижимому имуществу по марзам РА и г.Ереван, июль 2021г.



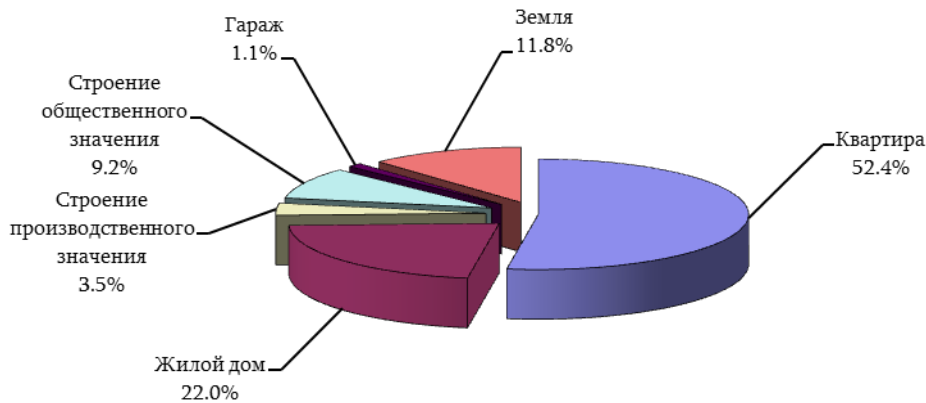
Залоговые сделки, осуществленные по отношению к недвижимому имуществу по марзам РА и г.Ереван

единиц

	Июль 2020г.	Июнь 2021г.	Июль 2021г.
г.Ереван	1 388	1 168	1 186
Арагацотн	93	78	58
Арагат	231	191	167
Армавир	236	213	142
Гегаркуник	82	48	50
Лори	136	93	86
Котайк	376	335	323
Ширак	136	95	68
Сюник	108	77	56
Вайоц дзор	35	26	29
Тавуш	118	66	57
Всего РА	2 939	2 390	2 222

5. СОЦИАЛЬНО-ДЕМОГРАФИЧЕСКИЙ СЕКТОР

Залоговые сделки, осуществленные по отношению к недвижимому имуществу по типам имущества, июль 2021г.



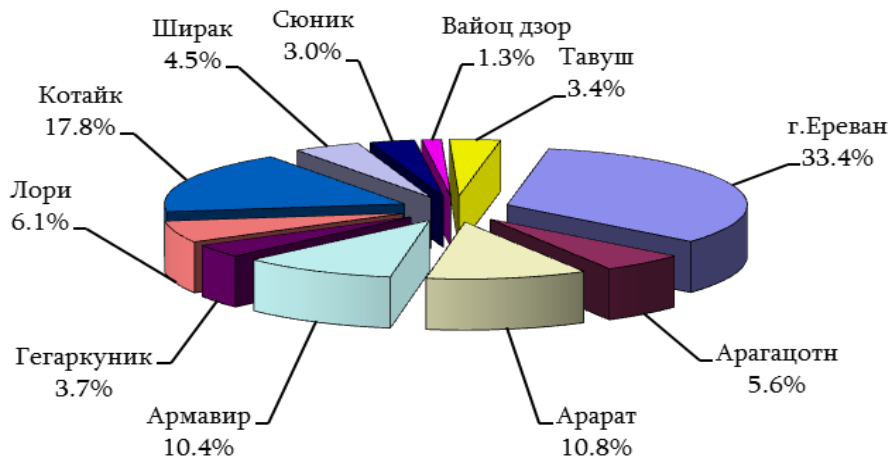
Залоговые сделки, осуществленные по отношению к недвижимому имуществу по типам имущества, июль 2021г.

единиц

	Всего	в том числе:		
		г.Ереван	города марзов РА	села марзов РА
Квартира многоквартирного здания	1 164	849	303	12
Жилой дом	489	131	153	205
Объект производственного значения	77	34	17	26
Объект общественного значения	205	101	77	27
Гараж	24	23	1	-
Земля	263	48	23	192
из них: сельскохозяйственного значения	131	1	5	125
Всего	2 222	1 186	574	462

5.4.1.4. Сделки отчуждения

Сделки отчуждения, осуществленные по отношению к недвижимому имуществу по марзам РА и г.Ереван, июль 2021г.



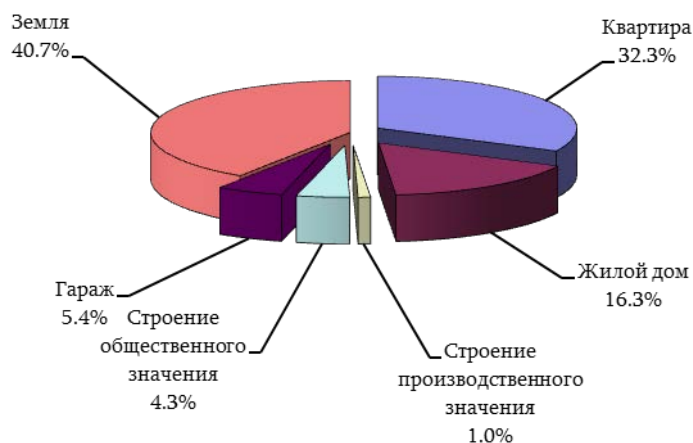
5. СОЦИАЛЬНО-ДЕМОГРАФИЧЕСКИЙ СЕКТОР

Сделки отчуждения, осуществленные по отношению к недвижимому имуществу по марзам РА и г.Ереван

единиц

	Июль 2020г.	Июнь 2021г.	Июль 2021г.
г.Ереван	1 840	2 103	2 261
Арагацотн	445	360	381
Арарат	543	698	734
Армавир	489	651	700
Гегаркуник	247	243	253
Лори	450	417	410
Котайк	1 333	1 210	1 203
Ширак	291	312	304
Сюник	253	203	203
Вайоц дзор	110	108	88
Тавуш	196	185	232
Всего РА	6 197	6 490	6 769

Сделки отчуждения, осуществленные по отношению к недвижимому имуществу по типам имущества, июль 2021г.



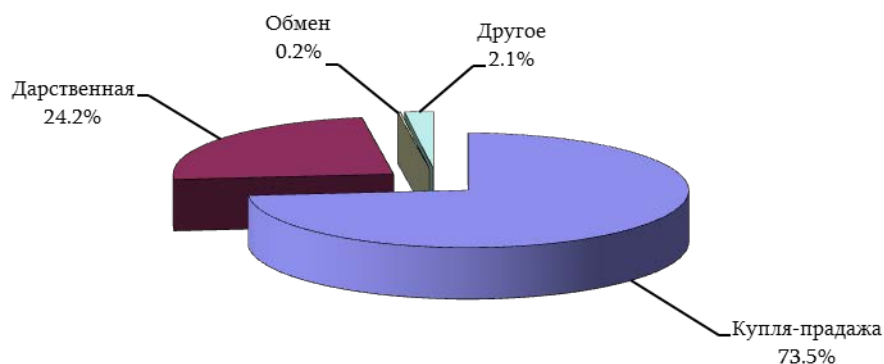
Сделки отчуждения, осуществленные по отношению к недвижимому имуществу по типам имущества, июнь 2021г.

единиц

	Всего	в том числе:		
		г.Ереван	города марзов РА	села марзов РА
Квартира многоквартирного здания	2 185	1 505	628	52
Жилой дом	1 102	247	295	560
Объект производственного значения	70	17	20	33
Объект общественного значения	292	125	126	41
Гараж	364	227	126	11
Земля	2 756	140	493	2 123
из них: сельскохозяйственного значения	1 529	18	163	1 348
Всего	6 769	2 261	1 688	2 820

5. СОЦИАЛЬНО-ДЕМОГРАФИЧЕСКИЙ СЕКТОР

Сделки отчуждения, осуществленные по отношению к недвижимому имуществу по типам сделок, июль 2021г.



Сделки отчуждения, осуществленные по отношению к недвижимому имуществу по типам сделок, по марзам РА и г.Ереван, июль 2021г.

единиц

	Всего	в том числе:			
		купля-продажа	дарственная	обмен	другое
г.Ереван	2 261	1 656	569	2	34
Арагацотн	381	272	92	1	16
Арарат	734	533	190	1	10
Армавир	700	573	123	-	4
Гегаркуник	253	141	86	-	26
Лори	410	327	61	1	21
Котайк	1 203	951	242	4	6
Ширак	304	206	94	-	4
Сюник	203	91	93	2	17
Вайоц дзор	88	74	14	-	-
Тавуш	232	156	72	-	4
Всего РА	6 769	4 980	1 636	11	142