

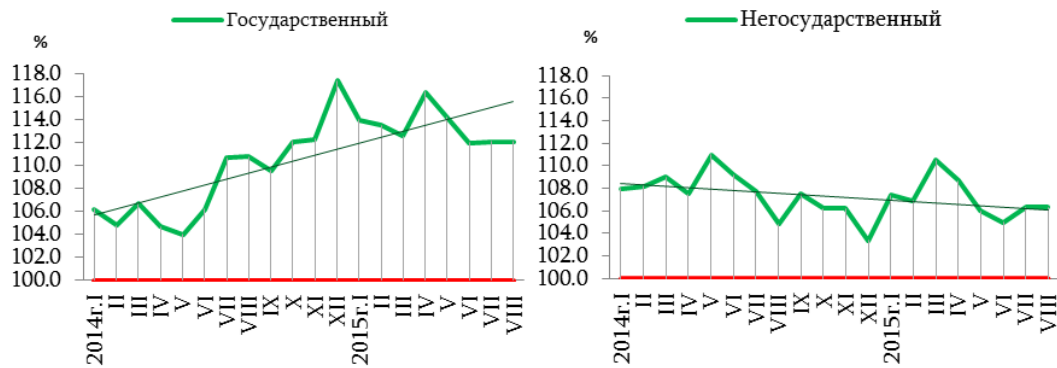
1.4.2. Оплата труда

Среднемесячная номинальная заработная плата по секторам экономики, по месяцам

драм

	Всего		Государственный		Негосударственный	
	2014г.	2015г.	2014г.	2015г.	2014г.	2015г.
Январь	155 940	173 217	136 046	155 102	185 613	199 277
Февраль	157 214	173 556	137 236	155 782	186 450	199 259
Март	161 150	179 912	139 460	157 062	192 368	212 496
Апрель	161 632	181 927	139 026	161 770	193 617	210 482
Май	163 144	179 675	139 696	159 467	196 132	207 837
Июнь	166 737	180 989	142 718	159 892	200 156	210 173
Июль	179 889	196 755 ¹	162 434	182 023 ¹	204 037	216 990 ¹
Август	170 970	186 851 ¹	152 885	171 323 ¹	195 754	208 181 ¹

в %-ах к соответствующему месяцу прошлого года



Среднемесячная номинальная заработная плата по секторам экономики в марзах РА и г. Ереван, июль 2015г.

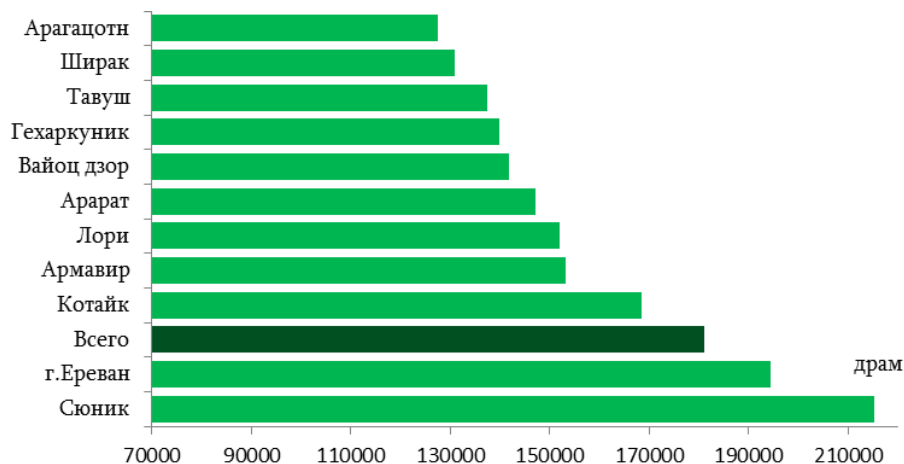
	Всего, драм	Государственный	Негосударственный	в %-ах к соответствующему месяцу 2014г.		
				Всего	государственный	негосударственный
Всего	196 755¹	182 023¹	216 990¹	109.4	112.1	106.3
г. Ереван	215 450	211 973	220 004	109.4	112.8	105.3
Арагацотн	133 047	117 888	179 623	106.4	104.2	114.0
Арагат	151 943	123 813	182 242	108.4	107.6	108.6
Армавир	162 981	154 505	186 172	110.2	110.1	111.4
Гегаркуник	149 611	127 751	236 377	110.1	111.2	106.9
Лори	158 644	127 224	201 804	110.6	105.7	115.2
Котайк	165 439	126 292	195 282	105.8	104.0	107.2
Ширак	138 028	123 185	180 739	109.0	108.7	110.6
Сюник	223 720	132 380	297 262	105.1	114.9	100.0
Вайоц дзор	150 673	118 945	199 550	115.2	106.4	124.1
Тавуш	148 626	127 590	192 211	109.2	105.7	109.9

¹ Оценка.

1.РЕАЛЬНЫЙ СЕКТОР

Среднемесячная номинальная заработная плата¹ по марзам РА,
районам и г. Ереван, июль 2015г.

	Номинальная средняя заработная плата , <i>драм</i>		Номинальная средняя заработная плата, <i>драм</i>
Всего	196 755 [♦]		
г. Ереван	215 450	Лори	158 644
Ачарняк	161 118	Гугарк	105 990
Аван	162 826	Туманян	230 078
Арабкир	206 600	Спитак	112 239
Давташен	144 673	Степанаван	138 238
Эребуни	186 075	Ташир	129 564
Кентрон	240 223	г. Ванадзор	145 239
Малатия-Себастья	149 155	Котайк	165 439
НорНорк	160 063	Абовян	161 312
Норк Мараш	168 401	Раздан	173 754
Нубарашен	146 170	Наири	146 262
Шенгавит	186 723	Ширак	138 028
Канакер-Зейтун	229 787	Ахурян	150 875
Арагацотн	133 047	Амасия	124 000
Аштарак	147 925	Ани	124 099
Апаран	114 691	Ашотск	124 560
Арагац	108 658	Артик	121 826
Талин	109 350	г. Гюмри	138 150
Арарат	151 943	Сюник	223 720
Арарат	165 280	Горис	144 836
Артшат	140 585	Капан	268 930
Масис	145 480	Мегри	198 550
Армавир	162 981	Сисиан	130 146
Армавир	191 669	Вайоц Дзор	150 673
Баграмян	140 487	Ехегадзор	142 342
Вагаршапат	118 358	Вайк	157 155
Гехаркуник	149 611	Тавуш	148 626
Гавар	158 824	Иджеван	169 963
Чамбарак	114 816	Ноемберян	114 325
Мартуни	136 588	Тавуш	126 677
Севан	126 426	г. Дилижан	154 438
Варденис	184 254		

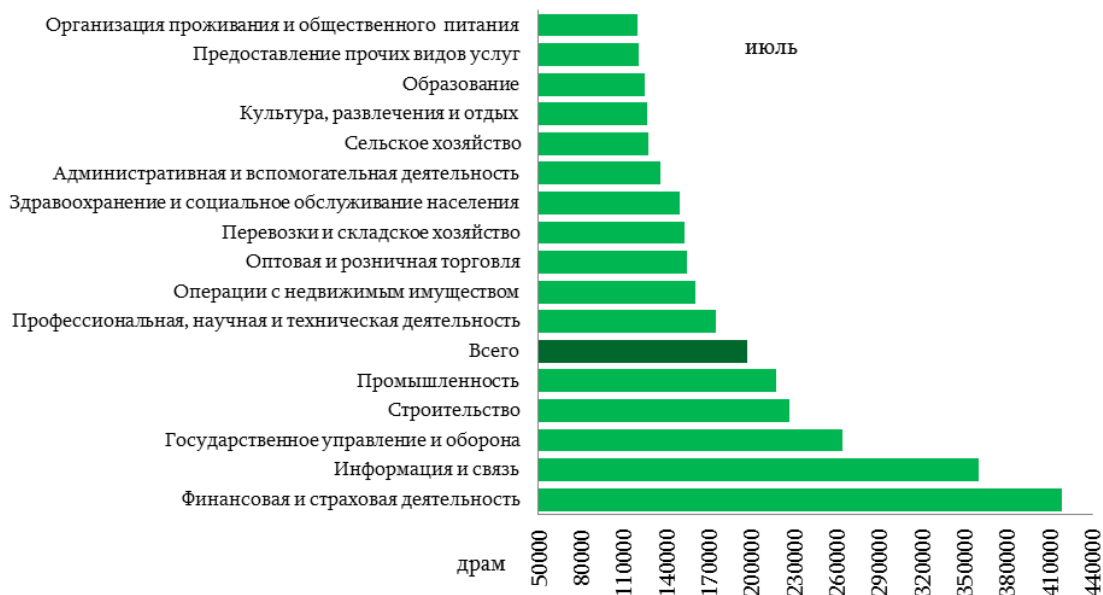


¹ В разрезе марзов и районов не включены данные оплаты труда военных.

1.РЕАЛЬНЫЙ СЕКТОР

Среднемесячная номинальная заработная плата по секторам экономики и видам экономической деятельности, июль 2015г.

	Всего, драм	Государ- ственный	Не государ- ственный	в %-ах к соответствующему месяцу 2014г.		
				всего	государ- ственный	негосудар- ственный
Всего	196 755[♦]	182 023[♦]	216 990[♦]	109.4	112.1	106.3
Сельское хозяйство, лесное хозяйство и рыболовство	127 110	121 738	133 744	111.3	113.5	110.3
Горнодобывающая промышленность и разработка карьеров	350 019	-	350 019	97.6	-	97.6
Обрабатывающая промышленность	183 831	-	183 831	109.4	-	109.4
Снабжение электроэнергией, газом, паром и кондиционированным воздухом	241 363	333 440	230 812	106.8	114.7	105.7
Водоснабжение, канализация, обработка отходов и получение вторичного сырья	165 546	99 200	165 827	105.9	66.7	105.0
Строительство	226 213	317 082	224 785	112.4	155.2	111.8
Оптовая и розничная торговля; Ремонт автомобилей и мотоциклов	154 741	-	154 741	108.4	-	108.4
Перевозки и складское хозяйство	152 897	162 829	140 935	99.1	93.8	105.7
Организация проживания и общественного питания	119 517	-	119 517	108.2	-	108.2
Информация и связь	359 832	181 584	396 380	106.1	118.5	103.6
Финансовая и страховая деятельность	418 719	789 589	396 744	102.6	108.6	101.9
Операции с недвижимым имуществом	160 508	114 270	167 544	126.1	91.6	131.1
Профессиональная, научная и техническая деятельность	174 425	146 151	231 290	106.4	109.5	103.0
Административная и вспомогательная деятельность	135 806	112 552	149 232	101.8	105.1	101.0
Государственное управление и оборона; обязательное социальное обеспечение	264 088	264 088	-	118.1	118.1	-
Образование	124 971	123 789	171 826	108.2	107.7	125.9
Здравоохранение и социальное обслуживание населения	148 985	138 066	181 737	108.8	109.3	105.6
Культура, развлечения и отдых	126 691	117 333	148 078	115.0	111.6	119.7
Предоставление прочих видов услуг	120 149	89 483	123 348	108.1	90.2	109.2



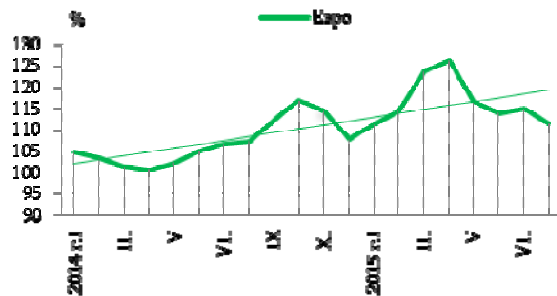
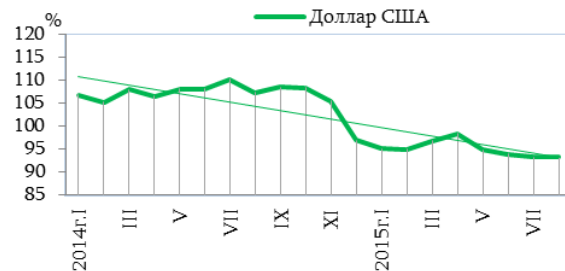
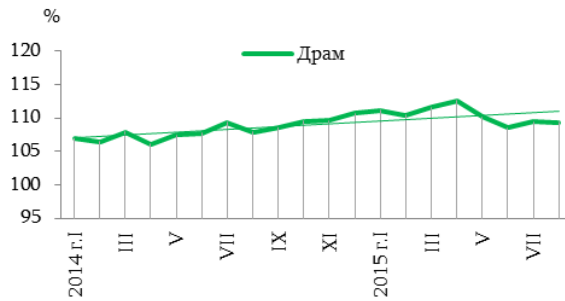
1.РЕАЛЬНЫЙ СЕКТОР

Среднемесячная номинальная заработная плата по видам валют (по курсу ЦБ РА), по месяцам 2015г.

	Драм	%		Доллар США	%	
		к предыдущему месяцу	к соответствующему месяцу 2014г.		к предыдущему месяцу	к соответствующему месяцу 2014г.
Январь	173 217	80.2	111.1	364	78.1	95.1
Февраль	173 556	100.2	101.4	363	99.6	95.0
Март	179 912	103.7	111.6	377	103.8	96.8
Апрель	181 927	101.1	112.6	384	101.9	98.4
Май	179 675	98.8	110.1	374	97.5	94.8
Июнь	180 989	100.7	108.5	381	101.8	93.9
Июль [♦]	196 755	108.7	109.4	412	108.2	93.3
Август ¹	186 851	95.0	109.3	389	94.5	93.3

	Евро	%		Рубль РФ	%	
		к предыдущему месяцу	к соответствующему месяцу 2014г.		к предыдущему месяцу	к соответствующему месяцу 2014г.
Январь	312	82.6	111.0	23 376	89.3	180.5
Февраль	319	102.3	114.2	23 265	99.5	172.5
Март	348	108.9	123.6	22 630	97.3	160.9
Апрель	356	102.4	126.1	20 192	89.2	145.0
Май	335	94.0	116.4	18 873	93.5	137.4
Июнь	340	101.5	113.8	20 779	110.1	148.8
Июль [♦]	375	110.3	114.9	23 648	113.8	154.3
Август ¹	350	93.4	111.5	25 596	108.2	169.3

Среднемесячная номинальная заработная плата по видам валют в %-ах к соответствующему месяцу прошлого года

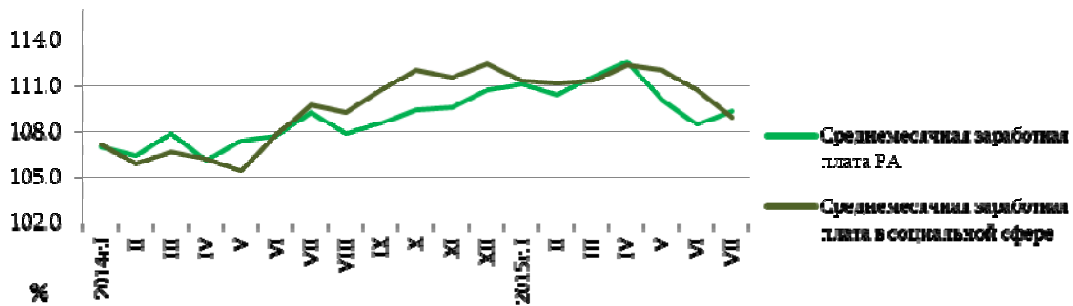


¹ Оценка

Среднемесячная номинальная заработная плата в социальной сфере¹, по месяцам

	2014г., драм	2015г., драм	К соответствующему месяцу прошлого года, %
Январь	105 844	117 882	111.4
Февраль	105 479	117 262	111.2
Март	106 854	119 032	111.4
Апрель	107 080	120 366	112.4
Май	108 167	121 293	112.1
Июнь	110 996	122 923	110.7
Июль	120 945	131 868	109.0

в %-ах к соответствующему месяцу прошлого года



Среднемесячная номинальная заработная плата работающих по совместительству и подрядному или гражданско-правовому договору, по месяцам

	Работающие по совместительству			Работающие по подрядному или гражданско-правовому договору		
	2014г., драм	2015г., драм	к соответствующему месяцу 2014г., %	2014г., драм	2015г., драм	к соответствующему месяцу 2014г., %
Январь	109 770	125 811	114.6	116 361	139 257	119.7
Февраль	108 344	123 458	114.0	106 984	140 582	131.4
Март	111 547	124 639	111.7	116 259	138 049	118.7
Апрель	109 619	125 935	114.9	123 634	144 575	116.9
Май	119 374	127 546	106.8	120 078	140 722	117.2
Июнь	138 516	150 066	108.3	114 713	194 341	169.4
Июль	178 831	183 818	102.8	131 561	150 042	114.0

Среднемесячная номинальная заработная плата работающих по совместительству и подрядному или гражданско-правовому договору, по видам экономической деятельности, июль 2015г.

	Работающие по совместительству	Работающие по подрядному или гражданско-правовому договору
Всего	183 818	150 042
Сельское хозяйство, лесное хозяйство и рыболовство	72 054	117 833
Горнодобывающая промышленность и разработка карьеров	251 386	390 431
Обрабатывающая промышленность	163 772	365 471
Снабжение электроэнергией, газом, паром и кондиционированным воздухом	11 329 735	261 960
Водоснабжение, канализация, обработка отходов и получение вторичного сырья	125 600	180 871
Строительство	301 382	162 448
Оптовая и розничная торговля; ремонт автомобилей и мотоциклов	171 923	193 044

¹ Включены отрасли здравоохранения, образования, культуры и искусства.

1.РЕАЛЬНЫЙ СЕКТОР

	Работающие по совместительству	Работающие по подрядному или гражданско-правовому договору
Перевозки и складское хозяйство	216 756	133 880
Организация проживания и общественного питания	139 394	187 157
Информация и связь	148 807	138 372
Финансовая и страховая деятельность	498 829	124 706
Операции с недвижимым имуществом	481 511	155 065
Профессиональная, научная и техническая деятельность	99 177	112 369
Административная и вспомогательная деятельность	134 758	172 502
Государственное управление и оборона; обязательное социальное обеспечение	100 678	133 437
Образование	113 654	142 531
Здравоохранение и социальное обслуживание населения	127 634	162 787
Культура, развлечения и отдых	101 595	159 209
Предоставление прочих видов услуг	175 833	172 018

Среднемесячная номинальная заработная плата по секторам экономики, по кварталам

	Всего		Государственный		Негосударственный	
	2014г.	2015г.	2014г.	2015г.	2014г.	2015г.
I квартал	158 124	175 565	137 588	155 981	188 197	203 703
II квартал	163 841	180 864	140 478	160 382	196 651	209 497

драм

Среднемесячная номинальная заработная плата по секторам экономики, нарастающая по месяцам

	Всего, драм		Государственный		Негосударственный	
	2014г.	2015г.	2014г.	2015г.	2014г.	2015г.
Январь	155 940	173 217	136 046	155 102	185 628	199 277
Январь-февраль	156 583	173 387	136 644	155 443	186 037	199 268
Январь-март	158 124	175 565	137 588	155 981	188 197	203 703
Январь-апрель	159 009	177 153	137 947	157 419	189 585	205 406
Январь-май	159 842	177 656	138 296	157 824	190 924	205 897
Январь-июнь	161 002	178 208	139 030	158 163	192 504	206 615
Январь-июль	163 717	180 834 [♦]	142 352	161 504 [♦]	194 192	208 107 [♦]
Январь-август	164 625	181 580 ¹	143 652	162 709 ¹	194 391	208 116 ¹

Среднемесячная номинальная заработная плата по видам валют (по курсу ЦБ РА), нарастающая по месяцам 2015г.

	Драм	%		Доллар США	%	
		к предыдущему периоду	к соответствующему периоду 2014г.		к предыдущему периоду	к соответствующему периоду 2014г.
Январь	173 217	80.2	111.1	364	78.1	95.1
Январь-февраль	173 387	100.1	110.7	363	99.8	95.0
Январь-март	175 565	101.3	111.0	368	101.2	95.6
Январь-апрель	177 153	100.9	111.4	372	101.1	96.3
Январь-май	177 656	100.3	111.1	372	100.1	96.0
Январь-июнь	178 208	100.3	110.7	374	100.4	95.6
Январь-июль [♦]	180 834	101.5	110.5	379	101.5	95.2
Январь-август ¹	181 580	100.4	110.3	380	100.3	95.0

	Евро	%		Рубль РФ	%	
		к предыдущему периоду	к соответствующему периоду 2014г.		к предыдущему периоду	к соответствующему периоду 2014г.
Январь	312	82.6	111.0	23 376	89.3	180.3
Январь-февраль	316	101.1	112.6	23 305	99.7	176.4
Январь-март	326	103.2	116.1	23 070	99.0	171.0
Январь-апрель	333	102.2	118.5	22 255	96.5	163.6
Январь-май	334	100.1	118.1	21 482	96.5	157.6
Январь-июнь	335	100.3	117.3	21 368	99.5	156.1
Январь-июль [♦]	340	101.7	116.9	21 683	101.5	155.7
Январь-август ¹	341	100.3	116.2	22 117	102.0	157.2

¹ Оценка