

**1.4.2. Աշխատանքի վարձատրություն և աշխատողների թվաքանակ**

Ստորև ներկայացվող տեղեկատվության աղբյուրը ՀՀ պետական եկամուտների կոմիտեի (ՀՀ ՊԵԿ) Եկամտային հարկի և սոցիալական վճարի անձնավորված հաշվառման տվյալների բազան է (բազա), որում ԱՐՄՍՍՍՍ-ին հասանելի սկզբնական միավորը գործատուն է, այլ ոչ թե վարձու աշխատողը:

Տեղեկատվական սույն աղբյուրի շրջանակում ստորև ներկայացվող ցուցանիշներում.

ա) ներառված են նաև արտաքին համատեղությամբ աշխատողների աշխատանքի վարձատրության և դրան հավասարեցված այլ վճարումները (ԱՎՀՎ).

բ) ներառված չեն զինվորականների տվյալները:

Հարկ է նկատի ունենալ, որ.

1. ՀՀ ՊԵԿ-ից ԱՐՄՍՍՍՍ-ին փոխանցվող տվյալների համեմատ՝ տվյալ ամսվա հրապարակվող վիճակագրական տեղեկատվության մեջ չեն հաշվվում.

ա) Տնտեսական գործունեության տեսակների դասակարգչի Բաժին Ս. «Օտարերկրյա (էքստերիտորիալ) կազմակերպությունների գործունեություն» իրականացնող միավորների տվյալները,

բ) այն կազմակերպությունների տվյալները, որոնց տնտեսական գործունեության տեսակների ծածկագրերը բացակայում են:

2. ԱՐՄՍՍՍՍ-ի և ՀՀ ՊԵԿ կողմից հրապարակվող նույնանուն ցուցանիշները (օրինակ՝ աշխատողների թվաքանակ, կազմակերպությունների թիվ և այլն) կարող են միմյանցից տարբերվել, քանի որ.

ա) ՀՀ ՊԵԿ-ից ԱՐՄՍՍՍՍ-ին փոխանցվող տվյալներում ներառված չեն Օ-ական ԱՎՀՎ ունեցող աշխատողների տվյալները, բացառությամբ հարկադիր պարապորդում գտնվող աշխատողների հաշվարկային տվյալների (տե՛ս պարզաբանումը՝ ստորև), ինչը բխում է միջին աշխատավարձի վիճակագրական ցուցանիշի հաշվարկման մեթոդաբանությունից:

*2020թ. ապրիլից սկսած՝ COVID-19 համավարակի տնտեսական ազդեցությունը հնարավորինս գնահատելու նպատակով, կազմակերպությունների թվի, աշխատողների թվաքանակի և միջին աշխատավարձի ցուցանիշների հաշվարկներում ներառվել են նաև աշխատողներին ամբողջությամբ կամ նրանց մի մասին չվճարվող հարկադիր պարապորդ ուղարկած կազմակերպությունների տվյալները: Այդ աշխատողների աշխատանքային գործունեությունը չի դադարեցվել, սակայն չեն վարձատրվել: Հարկ է, սակայն, նկատի ունենալ, որ ՀՀ ՊԵԿ տվյալների բազայում հարկադիր պարապորդի վերաբերյալ փաստական տվյալներ առկա չեն: Այնուհանդերձ, նույն բազայի շրջանակում՝ գործատուներից հավաքվող այլ տվյալների հիման վրա, հաշվարկային կարգով դրանք մոտարկվել են: Մասնավորապես, ՀՀ ՊԵԿ-ից լրացուցիչ ստացվել են տվյալներ այն գործատուների մասին, որոնք տվյալ ամսում ունեցել են Օ-ական ԱՎՀՎ ունեցող աշխատողներ, ովքեր չեն եղել քաղաքացիաիրավական պայմանագրի հիման վրա աշխատողներ, չեն գտնվել չվճարվող արձակուրդում կամ ժամանակավոր անաշխատունակության մեջ:*

բ) ԱՐՄՍՍՍՍ-ի ստուգաճշտումների արդյունքում կարող են վերանայվել կազմակերպությունների տնտեսական գործունեության տեսակի ծածկագրերը, գործունեության վայրի տվյալները.

գ) ՀՀ ՊԵԿ տվյալների բազան ԱՐՄՍՍՍՍ-ին փոխանցվում է հաշվետու ամսվան հաջորդող 25-26-րդ օրը՝ դրան նախորդող օրվա դրությամբ հավաքված տվյալների շրջանակով: Այսինքն, ՀՀ ՊԵԿ տվյալների բազայում հաջորդիվ համալրվող տվյալները բացակայում են հրապարակվող վիճակագրական տեղեկատվությունից՝ հաշվի առնելով ԱՐՄՍՍՍՍ-ի կողմից տվյալ ամսվա ցուցանիշների հրապարակման վերջնաժամկետները:

*Վերոնշյալ ժամկետից վաղ ՀՀ ՊԵԿ տվյալների ԱՐՄՍՍՍՍ-ին տրամադրումը կարող է հանգեցնել տվյալների նշանակալի թերընդգրկվածության:*

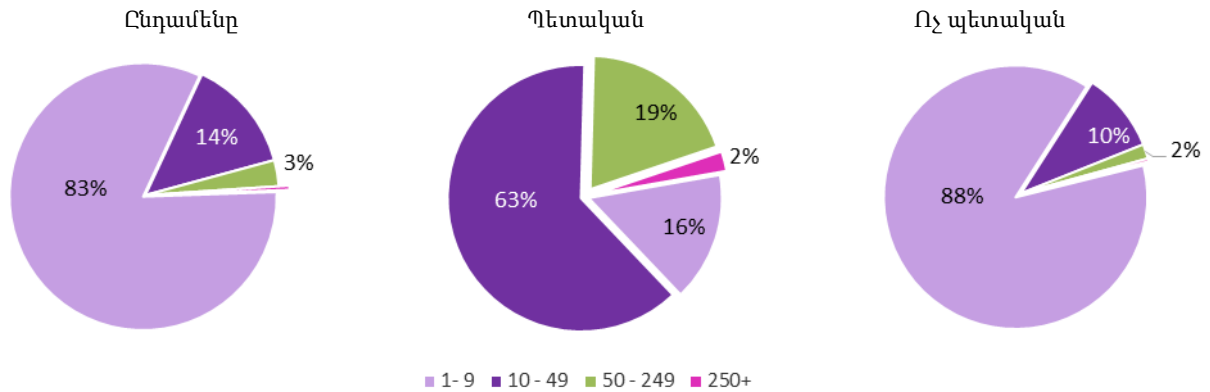
3. Ցուցանիշների ընթացիկ ճշգրտումներից զատ՝ պայմանավորված տվյալների մշակման վիճակագրական ստանդարտ գործընթացով, հրապարակվող տեղեկատվությունը կամ դրա առանձին հատվածները հաջորդիվ կարող են ճշգրտվել՝ կազմակերպությունների կողմից ՀՀ ՊԵԿ-ին տվյալների ուշացումով տրամադրման կամ դրանց ճշգրտման հետևանքով, եթե վերջիններս նշանակալի ազդեցություն ունեն ցուցանիշների ներկայացուցչականության վրա:

Կազմակերպությունների թիվը, աշխատողների թվաքանակը և միջին ամսական անվանական աշխատավարձն ըստ կազմակերպության չափի<sup>1</sup> և տնտեսության ինստիտուցիոնալ հատվածների, 2021թ. հունիս

Կազմակերպություններն ըստ չափի	Կազմակերպությունների թիվը	Ընդամենի նկատմամբ, %	Աշխատողների թվաքանակը, մարդ	Ընդամենի նկատմամբ, %	Աշխատողների միջին թվաքանակը, մարդ	Միջին ամսական աշխատավարձը, դրամ
<b>Ընդամենը</b>						
Ընդամենը	55 910	100	652 395	100	11.7	206 297
1- 9 աշխատող	46 166	82.6	121 367	18.6	2.6	103 650
10 - 49 աշխատող	7 751	13.9	162 915	25.0	21.0	161 943
50 - 249 աշխատող	1 706	3.1	161 362	24.7	94.6	214 532
250 > աշխատող	287	0.5	206 751	31.7	720.4	295 077
<b>Պետական, համայնքային (պետական)</b>						
Ընդամենը	4 097	100	203 491	100	49.7	192 353
1- 9 աշխատող	654	16.0	4 077	2.0	6.2	133 694
10 - 49 աշխատող	2 568	62.7	64 551	31.7	25.1	125 185
50 - 249 աշխատող	776	18.9	65 752	32.3	84.7	169 258
250 > աշխատող	99	2.4	69 111	34.0	698.1	280 521
<b>Ոչ պետական</b>						
Ընդամենը	51 813	100	448 904	100	8.7	212 619
1- 9 աշխատող	45 512	87.8	117 290	26.1	2.6	102 605
10 - 49 աշխատող	5 183	10.0	98 364	21.9	19.0	186 065
50 - 249 աշխատող	930	1.8	95 610	21.3	102.8	245 667
250 > աշխատող	188	0.4	137 640	30.7	732.1	302 386

<sup>1</sup> Այստեղ և հետայսու՝ կազմակերպությունների չափերի սույն դասակարգման հիմքում ընկած է ԵՄ «Աշխատանքի գնի և վաստակի կառուցվածքային վիճակագրության որակի գնահատման մասին Խորհրդի թիվ 530/1999 (ԵՇ) կանոնակարգը կիրարկելու վերաբերյալ» 2006թ. մայիսի 5-ի Հանձնաժողովի թիվ 698/2006 (ԵՇ) կանոնակարգը: Ի լրումն վերոնշյալ կանոնակարգով նախատեսված դասակարգման, 1-9՝ աշխատող ունեցող կազմակերպությունները պայմանականորեն համարվել են գերփոքր, 10-49-ը՝ փոքր, 50-249-ը՝ միջին և 250 և ավելի (250 >)՝ աշխատող ունեցող կազմակերպությունները՝ խոշոր՝ անկախ գործունեության տեսակից:

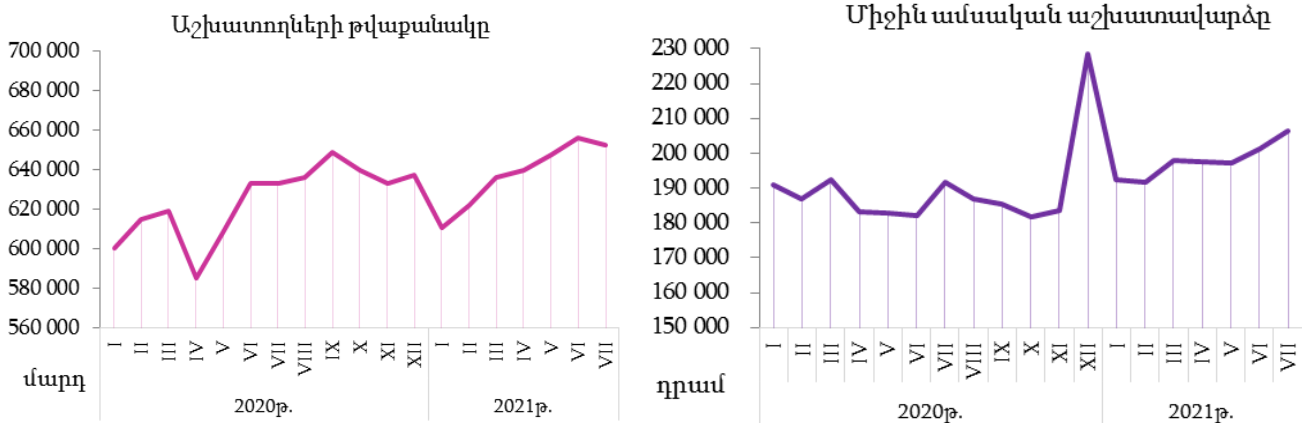
Կազմակերպությունների թվի բաշխումն ըստ կազմակերպության չափի<sup>1</sup>  
և տնտեսության ինստիտուցիոնալ հատվածների,  
2021թ. հուլիս



Կազմակերպությունների թիվը, աշխատողների թվաքանակը և  
միջին ամսական անվանական աշխատավարձը  
2020-2021թթ. ամիսներով

	Կազմակերպությունների թիվը		Աշխատողների թվաքանակը, մարդ		Միջին ամսական աշխատավարձը, դրամ	
	2020թ.	2021թ.	2020թ.	2021թ.	2020թ.	2021թ.
Հունվար	46 200	51 469	600 340	610 427	191 012	192 441
Փետրվար	48 186	52 362	614 812	622 292	186 954	191 639
Մարտ	48 802	53 527	618 565	635 797	192 448	198 057
Ապրիլ	46 082	54 055	585 103	639 348	183 035	197 578
Մայիս	49 010	54 826	607 848	647 212	182 799	197 298
Հունիս	51 192	55 606	632 964	655 783	182 149	201 197
Հուլիս	51 879	55 910	632 410	652 395	191 991	206 297
Օգոստոս	52 658	56 273 <sup>2</sup>	635 414	654 434 <sup>2</sup>	186 990	201 692 <sup>2</sup>

Աշխատողների թվաքանակը և միջին ամսական անվանական աշխատավարձն  
ըստ ամիսների, 2020-2021թթ.



<sup>1</sup> Ըստ աշխատողների թվաքանակի չափորոշիչի

<sup>2</sup> Նախնական

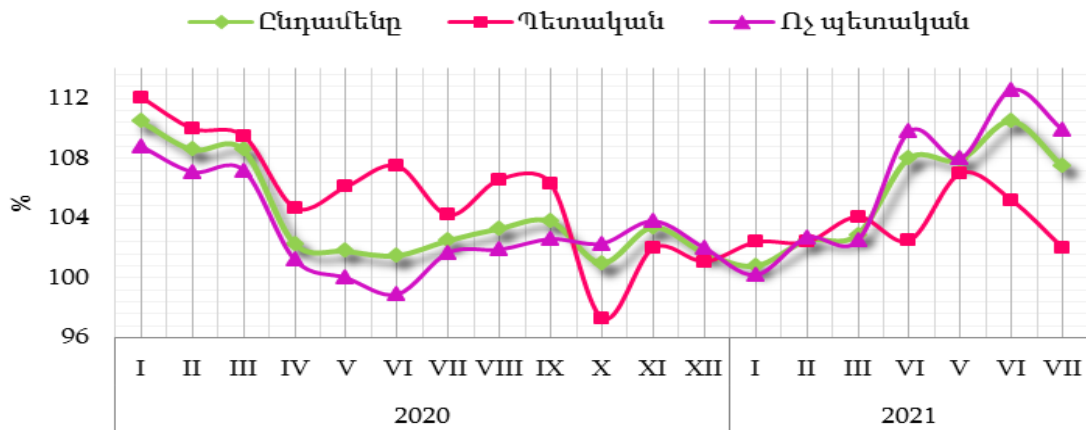
1.4.2.1 Աշխատանքի վարձատրություն

Միջին ամսական անվանական աշխատավարձն ըստ կազմակերպության չափի և տնտեսության ինստիտուցիոնալ հատվածների, 2021թ. ամիսներով

	1 և ավելի աշխատող ունեցող կազմակերպություններ			որից <sup>1</sup> 50 և ավելի աշխատող ունեցող կազմակերպություններ		
	ընդամենը	պետական	ոչ պետական	ընդամենը	պետական	ոչ պետական
<i>դրամ</i>						
Հունվար	192 441	164 252	206 451	238 273	188 206	269 905
Փետրվար	191 639	166 818	203 807	237 102	191 228	265 915
Մարտ	198 057	169 568	211 805	246 094	194 122	278 205
Ապրիլ	197 578	167 111	212 229	245 049	191 851	278 005
Մայիս	197 298	169 899	210 205	245 533	194 404	276 453
Հունիս	201 197	172 382	214 587	251 200	197 937	282 880
Հուլիս	206 297	192 353	212 619	259 770	226 275	279 137
Օգոստոս <sup>1</sup>	201 692	175 395	213 445	253 425	206 519	280 193
<i>%, նախորդ ամսվա նկատմամբ</i>						
Հունվար	84.3	72.6	90.0	82.1	70.4	88.9
Փետրվար	99.6	101.6	98.7	99.5	101.6	98.5
Մարտ	103.3	101.6	103.9	103.8	101.5	104.6
Ապրիլ	99.8	98.6	100.2	99.6	98.8	99.9
Մայիս	99.9	101.7	99.0	100.2	101.3	99.4
Հունիս	102.0	101.5	102.1	102.3	101.8	102.3
Հուլիս	102.5	111.6	99.1	103.4	114.3	98.7
Օգոստոս <sup>1</sup>	97.8	91.2	100.4	97.6	91.3	100.4
<i>%, 2021թ. / 2020թ.</i>						
Հունվար	100.8	102.4	100.2	101.8	102.8	101.9
Փետրվար	102.5	102.4	102.7	103.6	102.7	104.5
Մարտ	102.9	104.1	102.5	103.0	104.3	102.9
Ապրիլ	108.0	102.5	109.8	108.6	102.6	111.3
Մայիս	107.9	107.0	108.0	108.5	107.5	108.9
Հունիս	110.5	105.2	112.6	111.8	105.6	114.9
Հուլիս	107.5	102.0	109.9	108.8	102.5	112.1
Օգոստոս <sup>1</sup>	107.9	103.5	109.5	108.0	103.4	110.3

<sup>1</sup> Նախնական

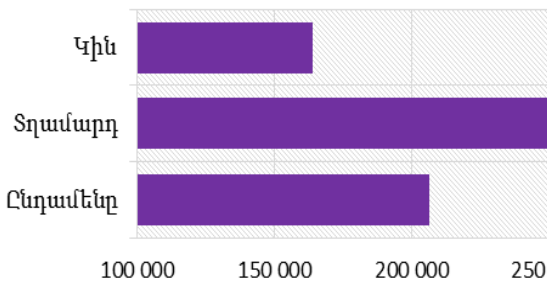
Միջին ամսական անվանական աշխատավարձի փոփոխությունը նախորդ տարվա նկատմամբ, ըստ տնտեսության ինստիտուցիոնալ հատվածների, ամիսներով 2021թ. / 2020թ.



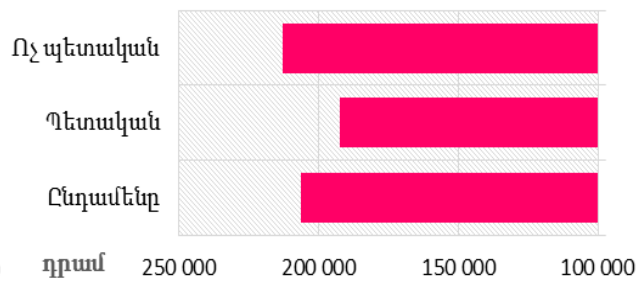
Միջին ամսական անվանական աշխատավարձն ըստ կազմակերպության չափի, տնտեսության ինստիտուցիոնալ հատվածների և աշխատողների սեռի, 2021թ. հուլիս

	Ընդամենը, դրամ	այդ թվում՝ ըստ տնտեսության հատվածների		այդ թվում՝ ըստ կազմակերպությունների չափի		
		պետական	ոչ պետական	1-9 աշխատող	10 – 49 աշխատող	50 > աշխատող
Ընդամենը	206 297	192 353	212 619	103 650	161 943	259 770
Տղամարդ	252 345	242 600	255 063	117 303	197 706	320 138
Կին	163 704	166 945	161 553	89 827	133 374	201 966

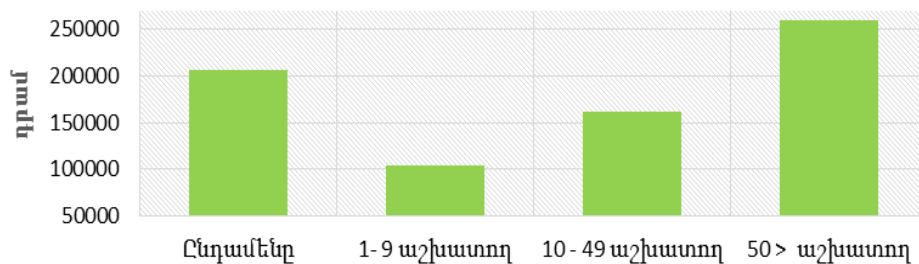
Միջին աշխատավարձն ըստ սեռի



Միջին աշխատավարձն ըստ տնտեսության ինստիտուցիոնալ հատվածի



Միջին աշխատավարձն ըստ կազմակերպության չափի

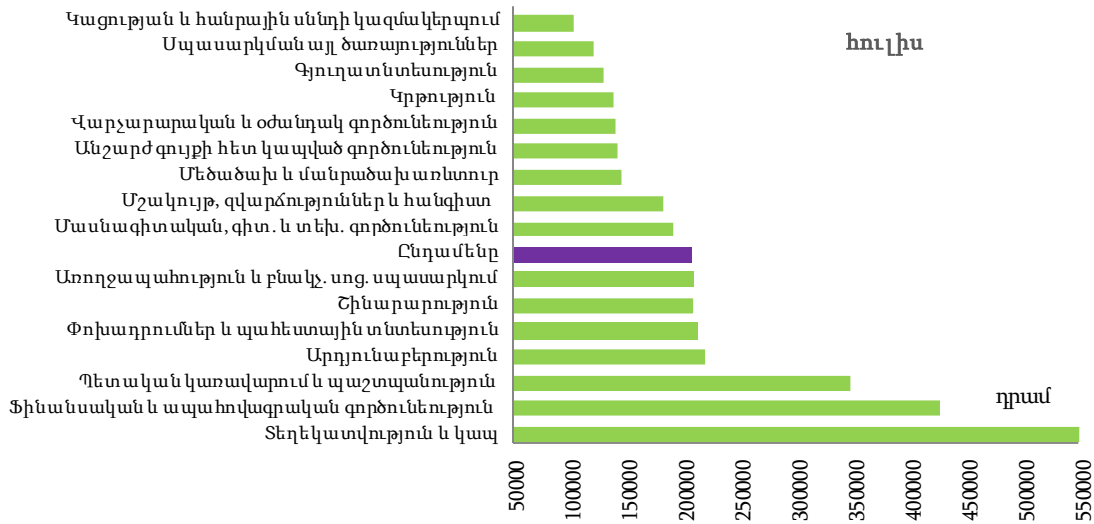


1.ԻՐԱԿԱՆ ՀԱՏՎԱԾ

Միջին ամսական անվանական աշխատավարձն ըստ տնտեսության ինստիտուցիոնալ հատվածների և տնտեսական գործունեության տեսակների, 2021թ. հուլիս

ԳԳՏԻ (խմբ. 2)		Ընդամենը, դրամ	այդ թվում		%, 2021թ. / 2020թ.		
			պետական	ոչ պետական	ընդամենը	պետական	ոչ պետական
A – S	Ընդամենը	206 297	192 353	212 619	107.5	102.0	109.9
A	Գյուղատնտեսություն, անտառային տնտեսություն և ձկնորսություն	129 324	136637	127 850	106.0	118.8	103.4
B	Հանքագործական արդյունաբերություն և բացահանքերի շահագործում	544 096	-	544 096	121.0	-	121.0
C	Մշակող արդյունաբերություն	171 600	-	171 600	105.5	-	105.5
D	Էլեկտրականության, գազի, գոլորշու և լավորակ օդի մատակարարում	235 315	380 917	222 289	91.9	101.6	90.4
E	Ջրամատակարարում, կոյուղի, թափոնների կառավարում և վերամշակում	174 953	146 914	197 145	100.2	91.6	103.2
F	Շինարարություն	209 422	234 556	209 269	101.9	53.9	102.5
G	Մեծածախ և մանրածախ առևտուր, ավտոմեքենաների և մոտոցիկլների նորոգում	144 869	-	144 869	105.1	-	105.1
H	Փոխադրումներ և պահեստային տնտեսություն	212 310	233 145	198 076	116.0	114.0	117.3
I	Կացության և հանրային սննդի կազմակերպում	105 685	-	105 685	121.7	-	121.7
J	Տեղեկատվություն և կապ	549 749	207 773	570 640	121.3	99.6	121.3
62, 63.1	<i>որից</i> ՝ տեղեկատվական տեխնոլոգիաներ	701 629	374 454	703 145	113.8	87.5	113.8
K	Ֆինանսական և ապահովագրական գործունեություն	426 551	847 435	407 897	110.2	133.1	108.6
L	Անշարժ գույքի հետ կապված գործունեություն	142 433	147 076	141 898	106.2	110.5	105.7
M	Մասնագիտական, գիտական և տեխնիկական գործունեություն	191 313	146 212	210 472	103.1	91.1	107.1
72	<i>որից</i> ՝ գիտական հետազոտություններ և մշակումներ	150 790	130 020	251 917	89.5	91.1	87.6
N	Վարչարարական և օժանդակ գործունեություն	139 110	173 137	132 346	107.7	95.1	111.9
O	Պետական կառավարում և պաշտպանություն, պարտադիր սոցիալական ապահովություն	347 395	347 395	-	103.5	103.5	-
P	Կրթություն	138 924	136 800	164 882	100.0	102.2	86.1
Q	Առողջապահություն և բնակչության սոցիալական սպասարկում	207 893	193 293	222 357	108.4	101.6	117.1
R	Մշակույթ, զվարճություններ և հանգիստ	182 820	125 409	252 283	103.6	100.6	108.3
90-91	<i>որից</i> ՝ մշակույթ և արվեստ	129 481	125 939	166 742	99.1	100.6	73.8
S	Սպասարկման այլ ծառայություններ	120 120	152 238	119 486	103.0	94.6	103.3

Միջին ամսական անվանական աշխատավարձն ըստ տնտեսական գործունեության տեսակների



Միջին ամսական անվանական աշխատավարձը սոցիալական ոլորտում<sup>1</sup>

	2020թ., դրամ	2021թ., դրամ	%, 2021թ. / 2020թ.
Հունվար	143 081	145 594	101.8
Փետրվար	140 581	141 864	100.9
Մարտ	141 536	146 992	103.9
Ապրիլ	137 799	146 522	106.3
Մայիս	141 125	147 918	104.8
Հունիս	142 738	149 316	104.6
Հուլիս	153 812	158 392	103.0
Օգոստոս	143 793	153 053 <sup>2</sup>	106.4 <sup>2</sup>

Միջին ամսական անվանական աշխատավարձն ըստ տնտեսության ինստիտուցիոնալ հատվածների և տնտեսական գործունեության տեսակների, 2021թ. օգոստոս<sup>2</sup>

ՏՊՏԻ (լամբ. 2)		Ընդամենը, դրամ	այդ թվում		%, 2021թ. / 2020թ.		
			պետական	ոչ պետական	ընդամենը	պետական	ոչ պետական
A - S	Ընդամենը	201 692	175 395	213 445	107.9	103.5	109.5
A	Գյուղատնտեսություն, անտառային տնտեսություն և ձկնորսություն	127 637	136 703	125 721	105.5	123.1	101.9
B	Հանքագործական արդյունաբերություն և բացահանքերի շահագործում	452 277	-	452 277	101.7	-	101.7
C	Մշակող արդյունաբերություն	180 704	-	180 704	108.7	-	108.7
D	Էլեկտրականության, գազի, գոլորշու և լավորակ օդի մատակարարում	243 992	373 665	232 291	101.2	91.8	102.4
E	Ջրամատակարարում, կոյուղի, թափոնների կառավարում և վերամշակում	176 156	149 528	197 150	100.8	105.8	98.2
F	Շինարարություն	211 339	229 570	211 232	101.1	99.9	101.1

<sup>1</sup> Ներառված են առողջապահության, կրթության, մշակույթի և արվեստի ոլորտները:

<sup>2</sup> Նախնական

1.ԻՐԱԿԱՆ ՀԱՏՎԱԾ

ՏԳՏԴ (խմբ. 2)		Ընդամենը, դրամ	այդ թվում		%, 2021թ. / 2020թ.		
			պետական	ոչ պետական	ընդամենը	պետական	ոչ պետական
G	Մեծածախ և մանրածախ առևտուր, ավտոմեքենաների և մոտոցիկլների նորոգում	147 134	-	147 134	106.3	-	106.3
H	Փոխադրումներ և պահեստային տնտեսություն	208 681	218 919	201 733	114.9	109.5	118.8
I	Կացության և հանրային սննդի կազմակերպում	105 844	-	105 844	119.0	-	119.0
J	Տեղեկատվություն և կապ	552 721	200 454	574 170	121.2	98.6	121.2
62, 63.1	<i>որից</i> ՝ տեղեկատվական տեխնոլոգիաներ	705 884	365 409	707 464	115.5	92.3	115.5
K	Ֆինանսական և ապահովագրական գործունեություն	403 642	458 915	401 181	98.6	92.6	98.8
L	Անշարժ գույքի հետ կապված գործունեություն	144 043	135 591	145 021	109.5	106.4	109.8
M	Մասնագիտական, գիտական և տեխնիկական գործունեություն	193 598	148 789	212 581	107.9	104.1	108.7
72	<i>որից</i> ՝ գիտական հետազոտություններ և մշակումներ	151 917	127 234	277 125	94.1	98.8	87.7
N	Վարչարարական և օժանդակ գործունեություն	139 731	164 770	134 864	109.3	103.4	111.1
O	Պետական կառավարում և պաշտպանություն, պարտադիր սոցիալական ապահովություն	291 620	291 620	-	103.1	103.1	-
P	Կրթություն	128 047	124 823	168 202	103.0	104.5	96.5
Q	Առողջապահություն և բնակչության սոցիալական սպասարկում	212 397	202 358	224 886	112.1	107.5	117.8
R	Մշակույթ, զվարճություններ և հանգիստ	180 209	123 929	248 538	100.8	100.5	104.2
90-91	<i>որից</i> ՝ մշակույթ և արվեստ	127 675	124 312	163 247	99.8	100.3	86.3
S	Մպասարկման այլ ծառայություններ	124 663	141 894	124 291	108.3	110.0	108.3

Միջին ամսական անվանական աշխատավարձն ըստ կազմակերպության չափի և տնտեսության ինստիտուցիոնալ հատվածների, 2021թ. աճողական

	1 և ավելի աշխատող ունեցող կազմակերպություններ			<i>որից</i> ՝ 50 և ավելի աշխատող ունեցող կազմակերպություններ		
	<i>դրամ</i>					
	ընդամենը	պետական	ոչ պետական	ընդամենը	պետական	ոչ պետական
Հունվար	192 441	164 252	206 451	238 273	188 206	269 905
Հունվար-փետրվար	192 036	165 542	205 114	237 682	189 730	267 887
Հունվար-մարտ	194 085	166 937	207 394	240 548	191 251	271 442
Հունվար-ապրիլ	194 975	166 981	208 633	241 691	191 403	273 115
Հունվար-մայիս	195 452	167 568	208 958	242 477	192 007	273 804
Հունվար-հունիս	196 440	168 377	209 937	243 977	193 004	275 386
Հունվար-հուլիս	197 881	171 763	210 336	246 256	197 645	275 938
Հունվար-օգոստոս <sup>1</sup>	198 368	172 210	210 740	247 160	198 722	276 486

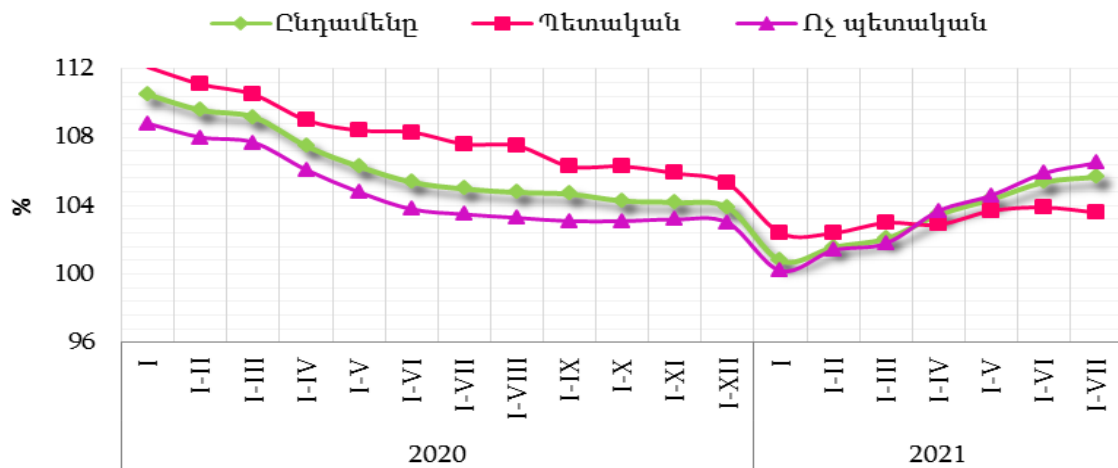
<sup>1</sup> Նախնական



1.ԻՐԱԿԱՆ ՀԱՏՎԱԾ

	1 և ավելի աշխատող ունեցող կազմակերպություններ			որից՝ 50 և ավելի աշխատող ունեցող կազմակերպություններ		
	դրամ					
	ընդամենը	պետական	ոչ պետական	ընդամենը	պետական	ոչ պետական
	%, 2021թ. / 2020թ.					
Հունվար	100.8	102.4	100.2	101.8	102.8	101.9
Հունվար-փետրվար	101.6	102.4	101.4	102.7	102.7	103.2
Հունվար-մարտ	102.1	103.0	101.8	102.8	103.3	103.1
Հունվար-ապրիլ	103.5	102.9	103.7	104.2	103.1	105.1
Հունվար-մայիս	104.4	103.7	104.6	105.1	104.0	105.8
Հունվար-հունիս	105.4	103.9	105.9	106.2	104.3	107.3
Հունվար-հուլիս	105.7	103.6	106.5	106.6	103.9	108.0
Հունվար-օգոստոս <sup>1</sup>	106.0	103.6	106.9	106.8	103.9	108.3

Միջին ամսական անվանական աշխատավարձի փոփոխությունը նախորդ տարվա նկատմամբ  
Ըստ տնտեսության ինստիտուցիոնալ հատվածների, աճողական



Միջին ամսական անվանական աշխատավարձն ըստ տնտեսության ինստիտուցիոնալ հատվածների և տնտեսական գործունեության տեսակների, 2021թ. հունվար-հուլիս

ՏՊՏԳ (խմբ. 2)		Ընդամենը, դրամ	այդ թվում		%, 2021թ. / 2020թ.		
			պետական	ոչ պետական	ընդամենը	պետական	ոչ պետական
A - S	Ընդամենը	197 881	171 763	210 336	105.7	103.6	106.5
A	Գյուղատնտեսություն, անտառային տնտեսություն և ձկնորսություն	124 355	137 703	121 582	102.2	120.0	98.4
B	Հանքագործական արդյունաբերություն և բացահանքերի շահագործում	502 620	-	502 620	108.3	-	108.3
C	Մշակող արդյունաբերություն	172 598	-	172 598	104.8	-	104.8
D	Էլեկտրականության, գազի, գոլորշու և լավորակ օդի մատակարարում	243 702	369 642	232 460	99.2	100.7	98.8
E	Ջրամատակարարում, կոյուղի, թափոնների կառավարում և վերամշակում	181 278	155 589	201 496	103.5	104.8	103.1
F	Շինարարություն	206 380	266 887	205 971	103.1	109.2	103.1

1.ԻՐԱԿԱՆ ՀԱՏՎԱԾ

ՏԳՏԴ (խմբ. 2)		Ընդամենը, դրամ	այդ թվում		%, 2021թ. / 2020թ.		
			պետական	ոչ պետական	ընդամենը	պետական	ոչ պետական
G	Մեծածախ և մանրածախ առևտուր, ավտոմեքենաների և մոտոցիկլների նորոգում	143 065	-	143 065	105.0	-	105.0
H	Փոխադրումներ և պահեստային տնտեսություն	199 243	214 893	188 491	105.8	105.4	105.8
I	Կացության և հանրային սննդի կազմակերպում	99 888	-	99 888	109.3	-	109.3
J	Տեղեկատվություն և կապ	533 300	213 876	552 714	114.8	98.8	111.1
62, 63.1	<i>որից</i> ՝ տեղեկատվական տեխնոլոգիաներ	678 179	406 354	679 485	123.8	117.2	123.7
K	Ֆինանսական և ապահովագրական գործունեություն	426 987	482 155	424 494	99.9	100.6	99.9
L	Անշարժ գույքի հետ կապված գործունեություն	140 266	136 770	140 710	103.4	106.0	103
M	Մասնագիտական, գիտական և տեխնիկական գործունեություն	194 743	152 696	212699	105.5	102.8	105.8
72	<i>որից</i> ՝ գիտական հետազոտություններ և մշակումներ	156 034	135 878	255 404	112.4	116.6	107.0
N	Վարչարարական և օժանդակ գործունեություն	138 915	173 645	132 116	105.0	105.9	104.4
O	Պետական կառավարում և պաշտպանություն, պարտադիր սոցիալական ապահովություն	282 587	282 587	-	107.7	107.7	-
P	Կրթություն	128 600	125 890	160 013	100.6	102.3	92.5
Q	Առողջապահություն և բնակչության սոցիալական սպասարկում	197 419	189 021	208 304	108.7	104.5	114
R	Մշակույթ, զվարճություններ և հանգիստ	179 960	123 624	254 810	100.4	99.5	106
90-91	<i>որից</i> ՝ մշակույթ և արվեստ	127 524	124 079	170 044	112.8	116.1	81.6
S	Սպասարկման այլ ծառայություններ	119 542	139 480	119 128	103.0	94.3	103.2

Միջին ամսական անվանական աշխատավարձն ըստ կազմակերպության չափի և տնտեսության ինստիտուցիոնալ հատվածների՝ 2021թ. ըստ եռամսյակների

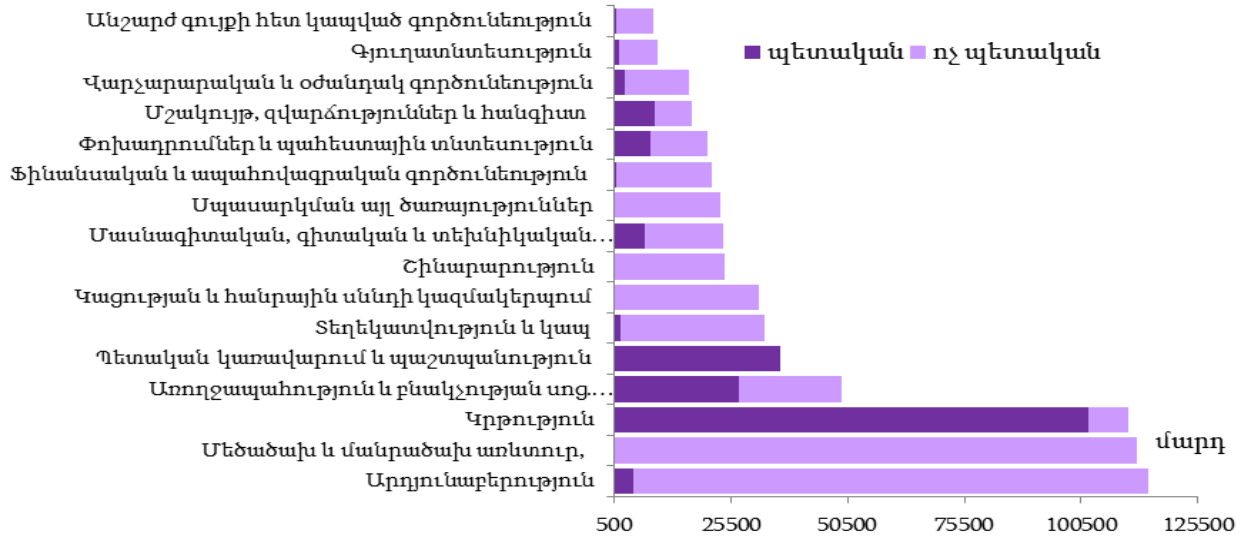
	I և ավելի աշխատող ունեցող կազմակերպություններ			<i>որից</i> ՝ 50 և ավելի աշխատող ունեցող կազմակերպություններ		
	դրամ					
	ընդամենը	պետական	ոչ պետական	ընդամենը	պետական	ոչ պետական
I եռամսյակ	194 085	166 937	207 394	240 548	191 251	271 442
II եռամսյակ	198 707	169 799	212 354	247 289	194 733	279 148
	%, 2021թ. / 2020թ.					
I եռամսյակ	102.1	103.0	101.8	102.8	103.3	103.1
II եռամսյակ	108.8	104.9	110.1	109.7	105.2	111.7

1.4.2.2 Աշխատողների թվաքանակ

Աշխատողների թվաքանակն ըստ տնտեսության ինստիտուցիոնալ հատվածների և տնտեսական գործունեության տեսակների, 2021թ. հուլիս

ՏԳՏԻ (խմբ. 2)		Ընդամենը, մարդ	այդ թվում		%, 2021թ. / 2020թ.		
			պետա- կան	ոչ պետական	ընդամենը	պետա- կան	ոչ պետական
A - S	Ընդամենը	652 395	203 491	448 904	103.2	101.4	104.0
A	Գյուղատնտեսություն, անտառային տնտեսություն և ձկնորսություն	9 813	1 646	8 167	99.0	84.5	102.5
B	Հանքագործական արդյունաբերություն և բացահանքերի շահագործում	11 113	-	11 113	102.3	-	102.3
C	Մշակող արդյունաբերություն	77 421	-	77 421	99.1	-	99.1
D	Էլեկտրականության, գազի, գոլորշու և լավորակ օդի մատակարարում	19 594	1 609	17 985	95.3	99.0	95.0
E	Ջրամատակարարում, կոյուղի, թափոնների կառավարում և վերամշակում	6 727	2 972	3 755	99.0	100.8	97.6
F	Շինարարություն	24 156	146	24 010	99.2	96.1	99.2
G	Մեծածախ և մանրածախ առևտուր, ավտոմեքենաների և մոտոցիկլների նորոգում	112 569	-	112 569	102.2	-	102.2
H	Փոխադրումներ և պահեստային տնտեսություն	20 526	8 331	12 195	101.4	103.9	99.8
I	Կացության և հանրային սննդի կազմակերպում	31 477	-	31 477	124.3	-	124.3
J	Տեղեկատվություն և կապ	32 689	1 882	30 807	121.4	106.2	122.5
62, 63.1	որից տեղեկատվական տեխնոլոգիաներ	20 805	96	20 709	140.4	102.1	140.6
K	Ֆինանսական և ապահովագրական գործունեություն	21 301	904	20 397	98.3	97.5	98.3
L	Անշարժ գույքի հետ կապված գործունեություն	8 732	903	7 829	102.4	87.4	104.4
M	Մասնագիտական, գիտական և տեխնիկական գործունեություն	23 824	7 103	16 721	113.2	121.5	110.1
72	որից գիտական հետազոտություններ և մշակումներ	6 315	5 239	1 076	110.6	111.7	105.7
N	Վարչարարական և օժանդակ գործունեություն	16 397	2 719	13 678	104.3	101.5	104.9
O	Պետական կառավարում և պաշտպանություն, պարտադիր սոցիալական ապահովություն	36 026	36 026	-	97.0	97.0	-
P	Կրթություն	110 536	102 178	8 358	102.3	103.7	87.1
Q	Առողջապահություն և բնակչության սոցիալական սպասարկում	49 251	27 331	21 920	102.3	99.4	106.2
R	Մշակույթ, զվարճություններ և հանգիստ	16 970	9 291	7 679	94.5	99.1	89.4
90-91	որից մշակույթ և արվեստ	9 896	9 037	859	102.3	98.8	163.0
S	Սպասարկման այլ ծառայություններ	23 273	450	22 823	111.5	37.4	116.0

Աշխատողների թվաքանակն ըստ տնտեսության ինստիտուցիոնալ հատվածների և տնտեսական գործունեության տեսակների, 2021թ. հուլիս



Աշխատողների թվաքանակն ըստ տնտեսության ինստիտուցիոնալ հատվածների և տնտեսական գործունեության տեսակների, 2021թ. օգոստոս<sup>1</sup>

Տնտեսական գործունեության տեսակ	Ընդամենը, մարդ	այդ թվում		%, 2021թ. / 2020թ.			
		պետական	ոչ պետական	ընդամենը	պետական	ոչ պետական	
A - S	654 434	202 152	452 282	102.9	102.0	103.4	
A	Գյուղատնտեսություն, անտառային տնտեսություն և ձկնորսություն	10 162	1 773	8 389	102.1	92.0	104.5
B	Հանքագործական արդյունաբերություն և բացահանքերի շահագործում	11 090	-	11 090	101.9	-	101.9
C	Մշակող արդյունաբերություն	78 324	-	78 324	98.6	-	98.6
D	Էլեկտրականության, գազի, ջրի և լավորակ օդի մատակարարում	19 417	1 607	17 810	94.3	97.4	94.1
E	Ջրամատակարարում, կոյուղի, թափոնների կառավարում և վերամշակում	6 753	2 977	3 776	99.5	100.4	98.7
F	Շինարարություն	25 169	146	25 023	100.6	95.4	100.6
G	Մեծածախ և մանրածախ առևտուր, ավտոմեքենաների և մոտոցիկլների նորոգում	113 427	-	113 427	101.6	-	101.6
H	Փոխադրումներ և պահեստային տնտեսություն	20 652	8 349	12 303	101.7	104.0	100.2
I	Կացության և հանրային սննդի կազմակերպում	31 838	-	31 838	120.7	-	120.7
J	Տեղեկատվություն և կապ	33 001	1 894	31 107	120.5	106.4	121.5
62, 63.1	որից տեղեկատվական տեխնոլոգիաներ	21 210	98	21 112	140.2	103.2	140.4
K	Ֆինանսական և ապահովագրական գործունեություն	21 136	901	20 235	98.5	107.0	98.2
L	Անշարժ գույքի հետ կապված գործունեություն	8 709	903	7 806	100.4	92.5	101.4
M	Մասնագիտական, գիտական և տեխնիկական գործունեություն	23 792	7 080	16 712	106.8	103.4	108.3
72	որից գիտական հետազոտություններ և մշակումներ	6 285	5 250	1 035	104.6	105.9	98.4
N	Վարչարարական և օժանդակ գործունեություն	16 542	2 692	13 850	104.0	99.4	105.0

<sup>1</sup> Նախնական

1.ԻՐԱԿԱՆ ՀԱՏՎԱԾ

ՏԳՏԻ (խմբ. 2)		Ընդամենը, մարդ	այդ թվում		%, 2021թ. / 2020թ.		
			պետա- կան	ոչ պետական	ընդամենը	պետա- կան	ոչ պետական
O	Պետական կառավարում և պաշտպանություն, պարտադիր սոցիալական ապահովություն	36 305	36 305	-	98.2	98.2	-
P	Կրթություն	108 099	100 065	8 034	102.6	104.3	85.9
Q	Առողջապահություն և բնակչության սոցիալական սպասարկում	49 813	27 615	22 198	103.2	100.3	107.0
R	Մշակույթ, զվարճություններ և հանգիստ	17 064	9 357	7 707	93.9	99.4	88.0
90-91	որից մշակույթ և արվեստ	9 967	9 106	861	102.1	99.4	143.0
S	Սպասարկման այլ ծառայություններ	23 141	488	22 653	113.6	111.2	113.7

Աշխատողների թվաքանակն ըստ տնտեսության ինստիտուցիոնալ հատվածների և տնտեսական գործունեության տեսակների, 2021թ. հունվար- հուլիս

ՏԳՏԻ (խմբ. 2)		Ընդամենը, մարդ	այդ թվում		%, 2021թ. / 2020թ.		
			պետա- կան	ոչ պետական	ընդամենը	պետա- կան	ոչ պետական
A - S	Ընդամենը	637 608	205 872	431 735	104.0	102.8	104.5
A	Գյուղատնտեսություն, անտառային տնտեսություն և ձկնորսություն	8 652	1 488	7 164	103.5	83.8	108.8
B	Հանքագործական արդյունաբերություն և բացահանքերի շահագործում	10 813	-	10 813	103.1	-	103.1
C	Մշակող արդյունաբերություն	75 272	-	75 272	103.1	-	103.1
D	Էլեկտրականության, գազի, գոլորշու և լավորակ օդի մատակարարում	19 738	1 618	18 120	96.0	99.6	95.7
E	Ջրամատակարարում, կոյուղի, թափոնների կառավարում և վերամշակում	6 625	2 918	3 707	101.7	103.6	100.3
F	Շինարարություն	22 153	148	22 004	107.0	93.7	107.1
G	Մեծածախ և մանրածախ առևտուր, ավտոմեքենաների և մոտոցիկլների նորոգում	110 236	-	110 236	103.6	-	103.6
H	Փոխադրումներ և պահեստային տնտեսություն	20 220	8 235	11 986	100.7	103.3	99.0
I	Կացության և հանրային սննդի կազմակերպում	27 321	-	27 321	106.8	-	106.8
J	Տեղեկատվություն և կապ	31 128	1 784	29 345	121.5	104.5	122.7
62, 63.1	որից տեղեկատվական տեխնոլոգիաներ	19 400	93	19 307	141.8	96.8	142.1
K	Ֆինանսական և ապահովագրական գործունեություն	21 208	917	20 291	99.3	101.9	99.2
L	Անշարժ գույքի հետ կապված գործունեություն	8 428	951	7 477	102.9	103.3	102.9
M	Մասնագիտական, գիտական և տեխնիկական գործունեություն	22 675	6 786	15 889	108.0	103.7	109.9
72	որից գիտական հետազոտություններ և մշակումներ	5 909	4 912	997	105.7	107.5	97.5
N	Վարչարարական և օժանդակ գործունեություն	15 669	2 565	13 103	103.4	109.1	102.3
O	Պետական կառավարում և պաշտպանություն, պարտադիր սոցիալական ապահովություն	36 133	36 133	-	98.3	98.3	-
P	Կրթություն	113 827	104 787	9 039	102.8	104.6	85.5
Q	Առողջապահություն և բնակչության սոցիալական սպասարկում	49 011	27 666	21 345	106.3	103.3	110.5
R	Մշակույթ, զվարճություններ և հանգիստ	16 528	9 430	7 098	93.4	101.1	84.8
90-91	որից մշակույթ և արվեստ	9 922	9 178	744	102.8	101.3	126.4
S	Սպասարկման այլ ծառայություններ	21 972	447	21 525	115.9	127.4	115.6