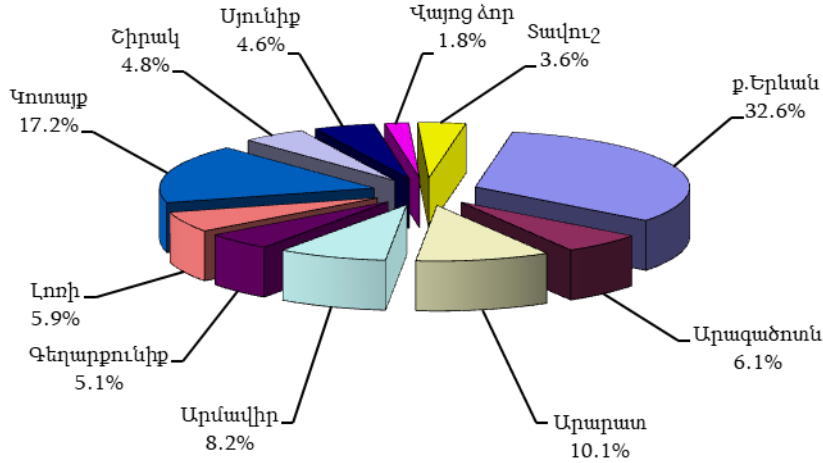


5.4. Անշարժ գույքի շուկա

5.4.1. Անշարժ գույքի շուկան 2021թ. օգոստոսին<sup>1</sup>

Անշարժ գույքի նկատմամբ իրականացված ընդհանուր գործարքներն ըստ ՀՀ մարզերի և Երևան քաղաքի, 2021թ. օգոստոս

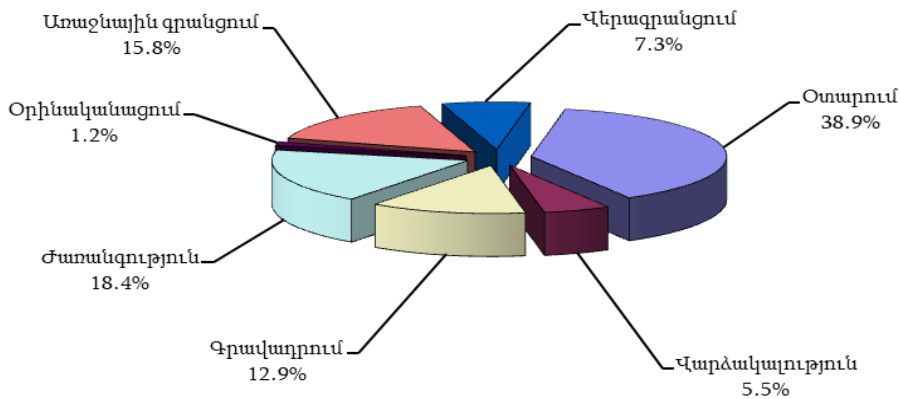


Անշարժ գույքի նկատմամբ իրականացված ընդհանուր գործարքներն ըստ ՀՀ մարզերի և Երևան քաղաքի

միավոր

	2020թ. օգոստոս	2021թ. հուլիս	2021թ. օգոստոս
Երևան	5 243	5 771	5 829
Արագածոտն	1 084	1 093	1 094
Արարատ	1 665	1 813	1 807
Արմավիր	1 344	1 595	1 476
Գեղարքունիք	1 015	859	905
Լոռի	954	1 004	1 062
Վոտայք	2 763	2 910	3 077
Շիրակ	760	782	852
Սյունիք	712	683	827
Վայոց ձոր	294	331	328
Տավուշ	657	666	650
Ընդամենը ՀՀ	16 491	17 507	17 907

Անշարժ գույքի նկատմամբ իրականացված ընդհանուր գործարքներն ըստ գործարքի տեսակների, 2021թ. օգոստոս



<sup>1</sup> Ըստ Կադաստրի կոմիտեի ամփոփ տեղեկատվության

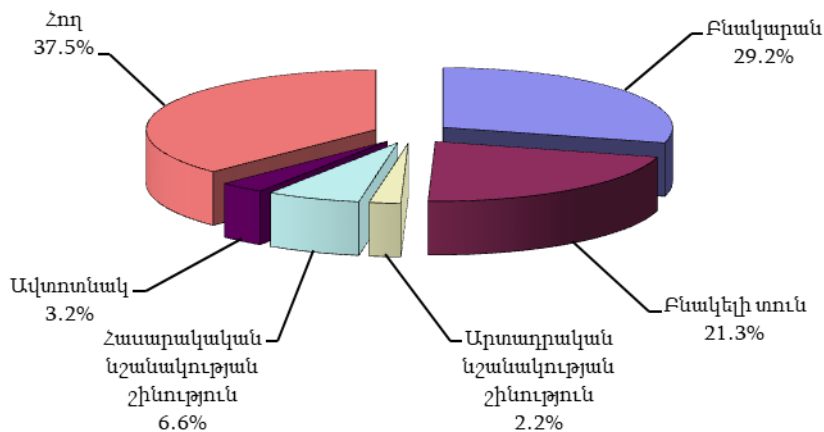
5.ՍՈՑԻԱԼ-ԺՈՂՈՎՐԴԱԳՐԱԿԱՆ ՀԱՏՎԱԾ

Անշարժ գույքի նկատմամբ իրականացված ընդհանուր գործարքներն ըստ գործարքի տեսակների, 2021թ. օգոստոս

միավոր

	Ընդամենը	այդ թվում՝		
		ք.Երևան	ՀՀ մարզերի քաղաքներ	ՀՀ մարզերի գյուղեր
Օտարում	6 965	2 250	1 822	2 893
այդ թվում՝				
առուվաճառք	5 041	1 567	1 332	2 142
նվիրատվություն	1 819	647	454	718
փոխանակում	15	4	1	10
այլ	90	32	35	23
Վարձակալություն	989	417	262	310
Գրավադրում	2 313	1 166	670	477
Ժառանգություն	3 299	776	794	1 729
Օրինականացում	222	63	54	105
Առաջնային գրանցում	2 821	808	671	1 342
Վերագրանցում	1 298	349	299	650
Ընդամենը	17 907	5 829	4 572	7 506

Անշարժ գույքի նկատմամբ իրականացված ընդհանուր գործարքներն ըստ գույքի տեսակների, 2021թ. օգոստոս



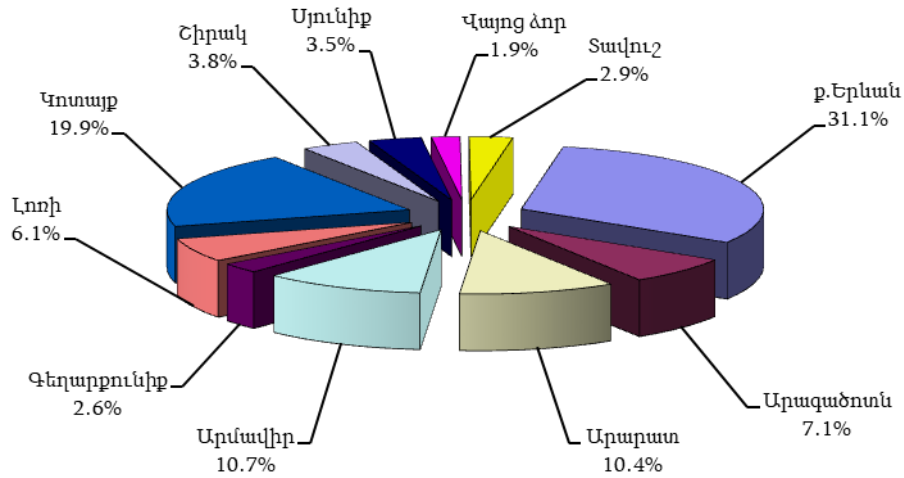
Անշարժ գույքի նկատմամբ իրականացված ընդհանուր գործարքներն ըստ գույքի տեսակների, 2021թ. օգոստոս

միավոր

	Ընդամենը	այդ թվում՝		
		ք.Երևան	ՀՀ մարզերի քաղաքներ	ՀՀ մարզերի գյուղեր
Բազմաբնակարան շենքի բնակարան	5 236	3 404	1 713	119
Բնակելի տուն	3 806	960	940	1 906
Արտադրական նշանակության շինություն	402	146	80	176
Հասարակական նշանակության շինություն	1 181	609	393	179
Ավտոտնակ	569	339	206	24
Հող	6 713	371	1 240	5 102
որից՝ գյուղատնտեսական նշանակության	4 051	69	467	3 515
Ընդամենը	17 907	5 829	4 572	7 506

5.4.1.1 Առուվաճառքի գործարքներ

Անշարժ գույքի նկատմամբ իրականացված առուվաճառքի գործարքներն ըստ ՀՀ մարզերի և Երևան քաղաքի, 2021թ. օգոստոս

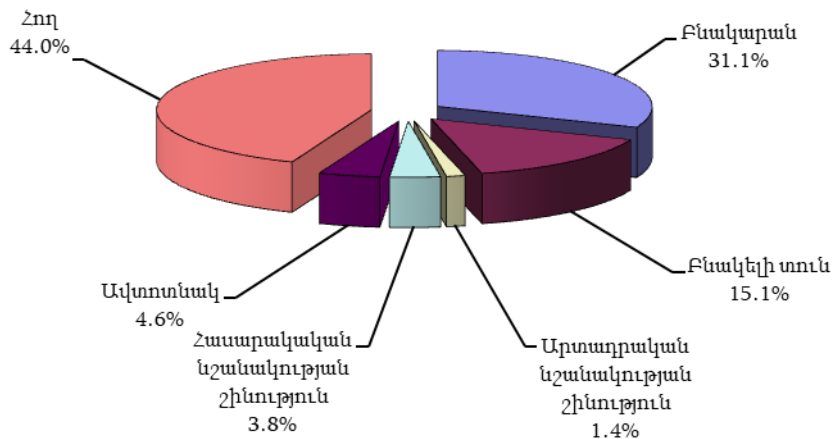


Անշարժ գույքի նկատմամբ իրականացված առուվաճառքի գործարքներն ըստ ՀՀ մարզերի և Երևան քաղաքի

միավոր

	2020թ. օգոստոս	2021թ. հուլիս	2021թ. օգոստոս
Երևան	1 323	1 656	1 567
Արագածոտն	377	272	358
Արարատ	563	533	521
Արմավիր	492	573	539
Գեղարքունիք	167	141	129
Լոռի	311	327	308
Կոտայք	1 009	951	1 004
Շիրակ	241	206	193
Սյունիք	169	91	178
Վայոց ձոր	80	74	96
Տավուշ	172	156	148
Ընդամենը ՀՀ	4 904	4 980	5 041

Անշարժ գույքի նկատմամբ իրականացված առուվաճառքի գործարքներն ըստ գույքի տեսակների, 2021թ. օգոստոս



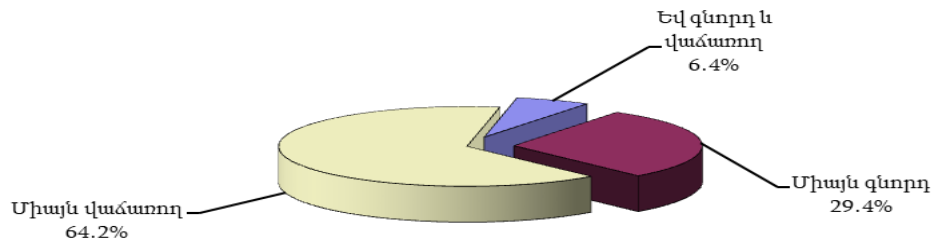
5.ՍՈՑԻԱԼ-ԺՈՂՈՎՐԴԱԳՐԱԿԱՆ ՀԱՏՎԱԾ

Անշարժ գույքի նկատմամբ իրականացված առուվաճառքի գործարքներն ըստ գույքի տեսակների

միավոր

	2020թ. օգոստոս	2021թ. հուլիս	2021թ. օգոստոս
Բազմաբնակարան շենքի բնակարան	1 150	1 523	1 568
Բնակելի տուն	815	673	758
Արտադրական նշանակության շինություն	80	61	72
Հասարակական նշանակության շինություն	199	212	192
Ավտոտնակ	199	324	232
Հող	2 461	2 187	2 219
որից՝ գյուղատնտեսական նշանակության	1 151	1 182	1 244
Ընդամենը	4 904	4 980	5 041

Անշարժ գույքի նկատմամբ իրավաբանական անձանց կողմից իրականացված առուվաճառքի գործարքները, 2021թ. օգոստոս



Իրավաբանական անձանց կողմից գնված և վաճառված անշարժ գույքի առուվաճառքի գործարքներն ըստ ՀՀ մարզերի և Երևան քաղաքի, 2021թ. օգոստոս

միավոր

	Իրավաբանական անձանց կողմից	
	գնված	վաճառված
ք. Երևան	33	276
Արագածոտն	13	6
Արարատ	14	6
Արմավիր	18	11
Գեղարքունիք	4	3
Լոռի	4	4
Կոտայք	52	40
Շիրակ	5	4
Սյունիք	11	-
Վայոց ձոր	14	-
Տավուշ	11	3
Ընդամենը ՀՀ	179	353

Իրավաբանական անձանց կողմից գնված և վաճառված անշարժ գույքի առուվաճառքի գործարքներն ըստ գույքի տեսակների, 2021թ. օգոստոս

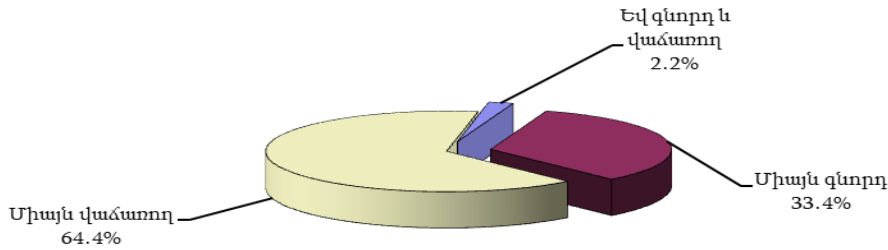
միավոր

	Իրավաբանական անձանց կողմից	
	գնված	վաճառված
Բազմաբնակարան շենքի բնակարան	22	228
Բնակելի տուն	23	25
Արտադրական նշանակության շինություն	13	15
Հասարակական նշանակության շինություն	14	20

5. ՍՈՑԻԱԼ-ԺՈՂՈՎՐԴԱԳՐԱԿԱՆ ՀԱՏՎԱԾ

	Իրավաբանական անձանց կողմից	
	գնված	վաճառված
Ավտոտնակ	2	39
Հող	105	26
որից՝ գյուղատնտեսական նշանակության	80	12
Ընդամենը	179	353

Անշարժ գույքի նկատմամբ օտարերկրյա քաղաքացիների կողմից իրականացված առուվաճառքի գործարքները, 2021թ. օգոստոս



Օտարերկրյա քաղաքացիների կողմից գնված և վաճառված անշարժ գույքի առուվաճառքի գործարքներն ըստ ՀՀ մարզերի և Երևան քաղաքի, 2021թ. օգոստոս

միավոր

	Օտարերկրյա քաղաքացիների կողմից	
	գնված	վաճառված
ք. Երևան	72	90
Արագածոտն	7	12
Արարատ	9	44
Արմավիր	15	32
Գեղարքունիք	6	11
Լոռի	14	21
Կոտայք	20	42
Շիրակ	7	18
Սյունիք	4	4
Վայոց ձոր	3	5
Տավուշ	4	22
Ընդամենը ՀՀ	161	301

Օտարերկրյա քաղաքացիների կողմից գնված և վաճառված անշարժ գույքի առուվաճառքի գործարքներն ըստ գույքի տեսակների, 2021թ. օգոստոս

միավոր

	Օտարերկրյա քաղաքացիների կողմից	
	գնված	վաճառված
Բազմաբնակարան շենքի բնակարան	69	130
Բնակելի տուն	29	69
Արտադրական նշանակության շինություն	2	2
Հասարակական նշանակության շինություն	5	6
Ավտոտնակ	11	5
Հող	45	89
որից՝ գյուղատնտեսական նշանակության	-	53
Ընդամենը	161	301

5.ՍՈՑԻԱԼ-ԺՈՂՈՎՐԴԱԳՐԱԿԱՆ ՀԱՏՎԱԾ

Օտարերկրյա քաղաքացիների կողմից գնված անշարժ գույքի առուվաճառքի գործարքներն ըստ գույքի տեսակների և երկրների ու տարածաշրջանների, 2021թ. օգոստոս

միավոր

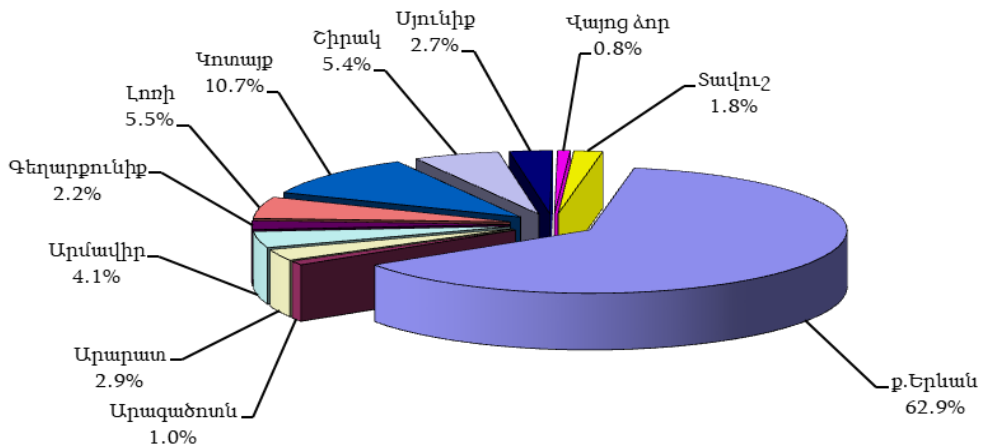
	Ընդամենը	այդ թվում՝						որից՝ գյուղատնտեսական նշանակության
		բազմաբնակարան շենքի բնակարան	բնակելի տուն	արտադրական նշանակության շինություն	հասարակական նշանակության շինություն	ավտոտնակ	հող	
Ռուսաստանի Դաշնություն	86	36	19	2	4	7	18	-
ԱՄՆ	18	9	-	-	-	1	8	-
Իրան	8	4	1	-	-	1	2	-
Սիրիա	2	1	-	-	-	-	1	-
Եվրոպական պետություններ	32	13	5	-	1	-	13	-
ԱՊՀ պետություններ, բացառությամբ ՌԴ	8	4	2	-	-	2	-	-
Այլ պետություններ	7	2	2	-	-	-	3	-
Ընդամենը	161	69	29	2	5	11	45	-

Օտարերկրյա քաղաքացիների կողմից վաճառված անշարժ գույքի առուվաճառքի գործարքներն ըստ գույքի տեսակների և երկրների ու տարածաշրջանների, 2021թ. օգոստոս

միավոր

	Ընդամենը	այդ թվում՝						որից՝ գյուղատնտեսական նշանակության
		բազմաբնակարան շենքի բնակարան	բնակելի տուն	արտադրական նշանակության շինություն	հասարակական նշանակության շինություն	ավտոտնակ	հող	
Ռուսաստանի Դաշնություն	256	111	59	2	2	5	77	52
ԱՄՆ	15	8	3	-	1	-	3	-
Իրան	2	1	-	-	-	-	1	-
Եվրոպական պետություններ	6	2	1	-	1	-	2	1
ԱՊՀ պետություններ, բացառությամբ ՌԴ	19	8	6	-	2	-	3	-
Այլ պետություններ	3	-	-	-	-	-	3	-
Ընդամենը	301	130	69	2	6	5	89	53

Բազմաբնակարան շենքերի բնակարանների նկատմամբ իրականացված առուվաճառքի գործարքներն ըստ ՀՀ մարզերի և Երևան քաղաքի, 2021թ. օգոստոս



5.ՍՈՑԻԱԼ-ԺՈՂՈՎՐԴԱԳՐԱԿԱՆ ՀԱՏՎԱԾ

Բազմաբնակարան շենքերի բնակարանների նկատմամբ իրականացված առուվաճառքի գործարքներն ըստ ՀՀ մարզերի և Երևան քաղաքի

միավոր

	2020թ. օգոստոս	2021թ. հուլիս	2021թ. օգոստոս
ք.Երևան	735	1 077	987
Արագածոտն	10	14	16
Արարատ	25	35	45
Արմավիր	31	50	64
Գեղարքունիք	32	28	34
Լոռի	64	74	86
Կոտայք	107	122	168
Շիրակ	65	57	84
Սյունիք	50	31	43
Վայոց ձոր	6	9	13
Տավուշ	25	26	28
Ընդամենը ՀՀ	1 150	1 523	1 568

Երևան քաղաքի բազմաբնակարան շենքերի բնակարանների շուկայական միջին գներն ըստ վարչական շրջանների և գոտիների

ա) ընդամենը

դրամ

	Բնակարանների 1 քառ. մ մակերեսի հաշվարկով շուկայական միջին գները		
	2020թ. օգոստոս	2021թ. հուլիս	2021թ. օգոստոս
Կենտրոն	630 000	625 100	635 300
Արաբկիր	440 000	455 000	462 000
Քանաքեռ-Զեյթուն	323 000	322 200	330 100
Նոր-Նորք	290 100	301 500	305 600
Ավան	293 000	294 200	298 100
Էրեբունի	284 100	290 000	293 100
Շենգավիթ	295 000	307 200	310 000
Դավթաշեն	330 000	323 500	327 100
Աջափնյակ	308 100	314 100	318 000
Մալաթիա-Սեբաստիա	285 000	292 500	295 000
Նուբարաշեն	180 000	178 300	181 100

բ) ըստ գոտիների

դրամ

Վարչական շրջան		Բնակարանների 1 քառ. մ մակերեսի հաշվարկով շուկայական միջին գները	
		2021թ. հուլիս	2021թ. օգոստոս
Կենտրոն	1 գոտի	764 200	780 500
	2 գոտի	615 100	625 000
	3 գոտի	520 100	530 000
	4 գոտի	453 500	463 200
	5 գոտի	380 000	400 000
Արաբկիր	3 գոտի	505 050	505 050
	4 գոտի	493 100	515 000
	5 գոտի	420 000	427 000
	7 գոտի	310 500	325 000
Քանաքեռ-Զեյթուն	4 գոտի	382 050	390 100
	5 գոտի	340 500	345 000
	6 գոտի	332 000	335 000
	7 գոտի	290 500	288 500
Նոր-Նորք	5 գոտի	361 300	360 000
	6 գոտի	316 500	320 000
	7 գոտի	294 100	294 100
	8 գոտի	261 300	265 000

5.ՍՈՑԻԱԼ-ԺՈՂՈՎՐԴԱԳՐԱԿԱՆ ՀԱՏՎԱԾ

Վարչական շրջան		Բնակարանների 1 քառ. մ մակերեսի հաշվարկով շուկայական միջին գները	
		2021թ. հուլիս	2021թ. օգոստոս
Ավան	5 գոտի	310 000	316 800
	6 գոտի	309 500	312 000
	7 գոտի	281 300	290 000
	8 գոտի	218 000	219 000
Էրեբունի	5 գոտի	332 500	338 000
	6 գոտի	303 300	308 500
	7 գոտի	305 500	310 000
	8 գոտի	262 000	266 000
	9 գոտի	215 500	220 100
Շենգավիթ	5 գոտի	361 200	365 100
	6 գոտի	322 300	325 200
	7 գոտի	308 500	312 000
	8 գոտի	292 000	300 050
	9 գոտի	258 050	260 100
Դավթաշեն	5 գոտի	312 500	321 100
	7 գոտի	335 000	340 100
Աջափնյակ	5 գոտի	321 000	330 100
	6 գոտի	352 500	357 000
	7 գոտի	313 100	316 200
	8 գոտի	286 050	284 000
Մալաթիա-Սեբաստիա	5 գոտի	»»	»»
	6 գոտի	308 100	312 200
	7 գոտի	301 500	303 100
	9 գոտի	286 000	285 000
Նուբարաշեն	10 գոտի	186 800	190 500
	11 գոտի	172 500	176 000

Բազմաբնակարան շենքերի բնակարանների շուկայական միջին գներն ըստ քաղաքների

դրամ

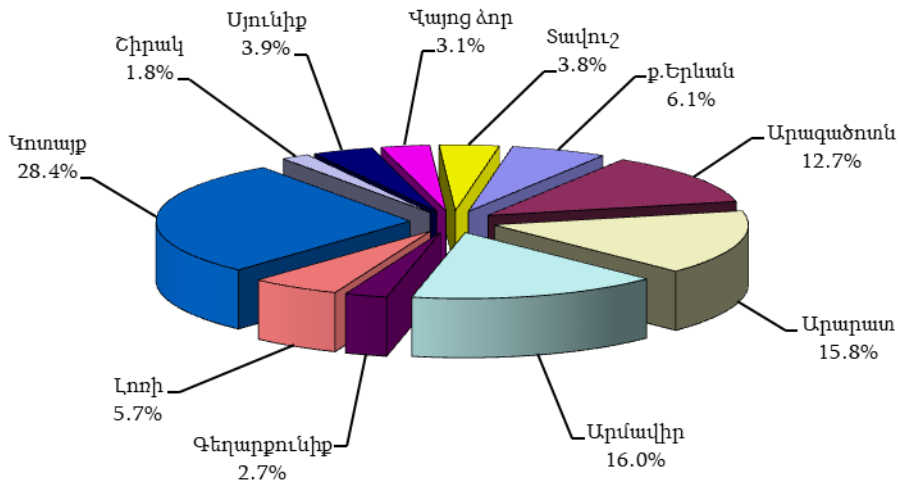
Մարզ	Քաղաք	Բնակարանների 1 քառ. մ մակերեսի հաշվարկով շուկայական միջին գները		
		2020թ. օգոստոս	2021թ. հուլիս	2021թ. օգոստոս
Արագածոտն	Աշտարակ	130 000	140 100	142 000
	Ապարան	83 300	83 500	83 000
	Թալին	74 200	73 000	74 100
Արարատ	Արտաշատ	126 000	140 200	145 000
	Մապիս	132 500	133 100	137 200
	Վեդի	111 500	115 300	118 500
	Արարատ	94 500	100 000	100 000
Արմավիր	Վաղարշապատ	158 500	167 000	170 000
	Արմավիր	109 100	112 500	115 000
	Մեծամոր	78 000	80 200	82 300
Գեղարքունիք	Սևան	86 000	84 100	86 200
	Գավառ	57 000	53 000	55 000
	Մարտունի	104 000	100 000	102 000
	Վարդենիս	49 500	45 000	46 100
	Ճամբարակ	40 000	35 000	36 100
Լոռի	Վանաձոր	81 000	91 000	93 400
	Ստեփանավան	59 000	54 500	56 200
	Մայիտակ	91 200	95 000	98 200
	Այվերդի	46 000	44 000	45 300
	Տաշիր	56 000	52 300	52 300
	Թումանյան	23 000	20 000	20 000
	Ախթալա	36 000	37 000	37 200



5.ՍՈՑԻԱԼ-ԺՈՂՈՎՐԴԱԳՐԱԿԱՆ ՀԱՏՎԱԾ

Մարզ	Քաղաք	Բնակարանների 1 քառ. մ մակերեսի հաշվարկով շուկայական միջին գները		
		2020թ. օգոստոս	2021թ. հուլիս	2021թ. օգոստոս
Կոտայք	Աբովյան	185 500	203 000	206 000
	Նոր Հաճն	130 000	137 300	140 100
	Բյուրեղական	114 000	119 050	122 100
	Եղվարդ	128 000	134 500	137 200
	Հրազդան	68 000	73 000	75 000
	Ծաղկաձոր	281 000	287 000	290 500
	Չարենցավան	82 000	88 100	91 000
Շիրակ	Գյումրի	101 000	110 500	113 000
	Արթիկ	65 000	66 500	66 000
	Մարալիկ	50 000	47 000	48 050
Սյունիք	Գորիս	146 000	138 500	140 000
	Կապան	116 800	112 050	114 300
	Միսիան	87 000	82 000	82 000
	Մեղրի	106 000	101 000	103 000
	Քաջարան	101 000	97 300	98 600
Վայոց ձոր	Վայք	83 300	84 000	83 100
	Եղեգնաձոր	122 000	115 050	117 000
	Ջերմուկ	92 000	94 000	97 500
Տավուշ	Դիլիջան	120 000	125 500	126 200
	Իջևան	122 000	123 000	125 000
	Բերդ	97 000	89 000	90 050
	Նոյեմբերյան	74 000	72 000	73 500
	Այրում	61 000	55 000	55 000

Հողերի նկատմամբ իրականացված առուվաճառքի գործարքներն ըստ ՀՀ մարզերի և Երևան քաղաքի, 2021թ. օգոստոս



Հողերի նկատմամբ իրականացված առուվաճառքի գործարքներն ըստ ՀՀ մարզերի և Երևան քաղաքի

	2020թ. օգոստոս	2021թ. հուլիս	2021թ. օգոստոս
ք.Երևան	197	117	135
Արագածոտն	296	201	281
Արարատ	398	378	350
Արմավիր	349	425	355
Գեղարքունիք	82	81	60
Լոռի	136	137	127
Կոտայք	672	607	631
Շիրակ	97	86	40

5.ՍՈՑԻԱԼ-ԺՈՂՈՎՐԴԱԳՐԱԿԱՆ ՀԱՏՎԱԾ

	2020թ. օգոստոս	2021թ. հուլիս	2021թ. օգոստոս
Սյունիք	79	24	87
Վայոց ձոր	61	47	69
Տավուշ	94	84	84
Ընդամենը ՀՀ	2 461	2 187	2 219

Պետական և համայնքային, մասնավոր սեփականություն հանդիսացող հողերի նկատմամբ գրանցված առուվաճառքի (բացառությամբ հատուկ պահպանվող տարածքների հողերի) գործարքներն ըստ ՀՀ մարզերի և Երևան քաղաքի, 2021թ. օգոստոս

ա) պետական և համայնքային

	Գյուղատնտեսական նշանակության հողերի		Արդյունաբերական նշանակության հողերի		Բնակավայրերի հողերի			
	քանակը, միավոր	մակերեսը, հա	քանակը, միավոր	մակերեսը, հա	բնակելի կառուցապատման (տնամերձ)		հասարակական կառուցապատման	
					քանակը, միավոր	մակերեսը, հա	քանակը, միավոր	մակերեսը, հա
ք.Երևան	-	-	-	-	4	0.08	3	0.04
Արագածոտն	43	56.41	2	0.02	10	0.53	9	0.43
Արարատ	29	33.31	-	-	9	0.17	10	0.63
Արմավիր	37	26.17	1	0.02	1	0.10	5	0.16
Գեղարքունիք	9	19.02	6	0.51	1	0.003	7	0.33
Լոռի	11	5.47	-	-	8	0.28	20	1.39
Կոտայք	28	69.86	1	0.002	17	0.94	5	0.07
Շիրակ	1	8.70	1	0.09	9	0.21	8	0.20
Սյունիք	14	12.37	1	0.29	11	0.39	13	0.33
Վայոց ձոր	21	18.43	1	0.87	3	0.14	3	0.07
Տավուշ	6	12.66	1	0.01	4	0.23	4	0.13
Ընդամենը ՀՀ	199	262.40	14	1.812	77	3.073	87	3.78

բ) մասնավոր

	Գյուղատնտեսական նշանակության հողերի		Արդյունաբերական նշանակության հողերի		Բնակավայրերի հողերի			
	քանակը, միավոր	մակերեսը, հա	քանակը, միավոր	մակերեսը, հա	բնակելի կառուցապատման (տնամերձ)		հասարակական կառուցապատման	
					քանակը, միավոր	մակերեսը, հա	քանակը, միավոր	մակերեսը, հա
ք.Երևան	17	2.57	3	0.11	60	4.45	48	10.32
Արագածոտն	147	162.18	1	0.19	65	7.56	4	0.22
Արարատ	185	82.36	5	0.32	101	7.53	11	0.19
Արմավիր	184	415.82	3	4.05	122	11.55	2	0.14
Գեղարքունիք	12	28.62	1	0.04	13	1.52	9	0.88
Լոռի	52	42.56	-	-	29	3.40	7	0.65
Կոտայք	325	151.57	7	0.57	231	18.24	15	1.97
Շիրակ	9	11.10	-	-	11	1.31	1	0.01
Սյունիք	43	57.79	1	0.01	3	0.20	-	-
Վայոց ձոր	29	23.66	-	-	10	0.93	2	0.01
Տավուշ	42	16.86	-	-	25	2.92	2	0.10
Ընդամենը ՀՀ	1 045	995.09	21	5.29	670	59.61	101	14.49

5.ՍՈՑԻԱԼ-ԺՈՂՈՎՐԴԱԳՐԱԿԱՆ ՀԱՏՎԱԾ

Պետական և համայնքային սեփականություն հանդիսացող հողերի ուղղակի և աճուրդ-վաճառքի (բացառությամբ հատուկ պահպանվող տարածքների հողերի) գործարքներն ըստ ՀՀ մարզերի և Երևան քաղաքի, 2021թ. օգոստոս

ա) ուղղակի վաճառք

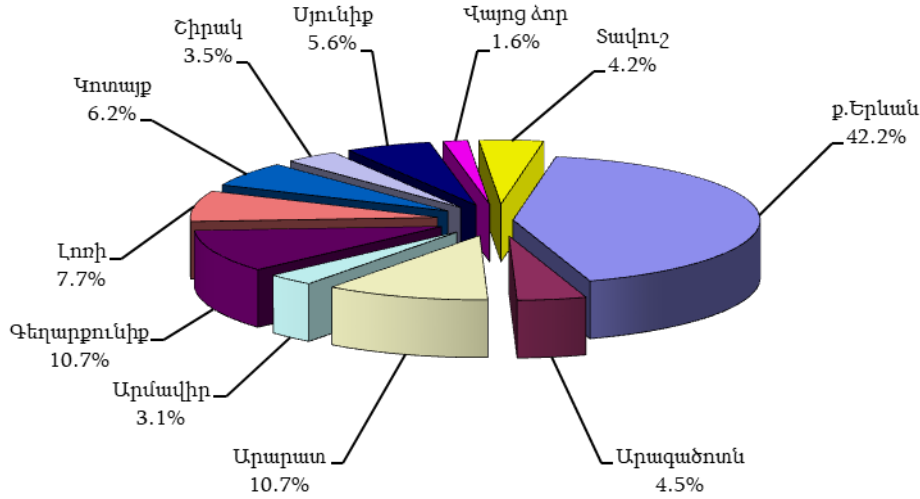
	Ընդամենը		այդ թվում՝							
			արդյունաբերական նշանակության հողերի		բնակավայրերի հողերի					
	քանակը, միավոր	մակերեսը, հա			քանակը, միավոր	մակերեսը, հա	քանակը, միավոր	մակերեսը, հա	քանակը, միավոր	մակերեսը, հա
ք.Երևան	7	0.12	-	-	4	0.08	3	0.04		
Արագածոտն	2	0.02	-	-	2	0.02	-	-		
Արարատ	4	0.02	-	-	2	0.01	2	0.01		
Արմավիր	1	0.004	-	-	-	-	1	0.004		
Գեղարքունիք	2	0.092	1	0.09	-	-	1	0.002		
Լոռի	9	0.12	-	-	3	0.05	6	0.07		
Կոտայք	8	0.04	-	-	7	0.03	1	0.01		
Շիրակ	3	0.03	-	-	2	0.02	1	0.01		
Սյունիք	4	0.01	-	-	4	0.01	-	-		
Վայոց ձոր	-	-	-	-	-	-	-	-		
Տավուշ	3	0.12	-	-	2	0.08	1	0.04		
Ընդամենը ՀՀ	43	0.576	1	0.09	26	0.30	16	0.186		

բ) աճուրդ-վաճառք

	Ընդամենը		այդ թվում՝								
			գյուղատնտեսական նշանակության հողերի		արդյունաբերական նշանակության հողերի		բնակավայրերի հողերի				
	քանակը, միավոր	մակերեսը, հա	քանակը, միավոր	մակերեսը, հա	քանակը, միավոր	մակերեսը, հա	քանակը, միավոր	մակերեսը, հա	քանակը, միավոր	մակերեսը, հա	
ք.Երևան	-	-	-	-	-	-	-	-	-	-	-
Արագածոտն	59	57.11	40	56.15	2	0.02	8	0.51	9	0.43	
Արարատ	40	31.23	25	30.45	-	-	7	0.16	8	0.62	
Արմավիր	36	24.40	30	24.12	1	0.02	1	0.10	4	0.16	
Գեղարքունիք	21	19.773	9	19.02	5	0.42	1	0.003	6	0.33	
Լոռի	30	7.02	11	5.47	-	-	5	0.23	14	1.32	
Կոտայք	38	49.102	23	48.15	1	0.002	10	0.91	4	0.04	
Շիրակ	16	9.17	1	8.70	1	0.09	7	0.19	7	0.19	
Սյունիք	36	13.37	14	12.37	2	0.29	7	0.38	13	0.33	
Վայոց ձոր	27	18.84	20	17.76	1	0.87	3	0.14	3	0.07	
Տավուշ	11	11.33	5	11.08	1	0.01	2	0.15	3	0.09	
Ընդամենը ՀՀ	314	241.345	178	233.27	14	1.722	51	2.773	71	3.58	

5.4.1.2. Վարձակալության գործարքներ

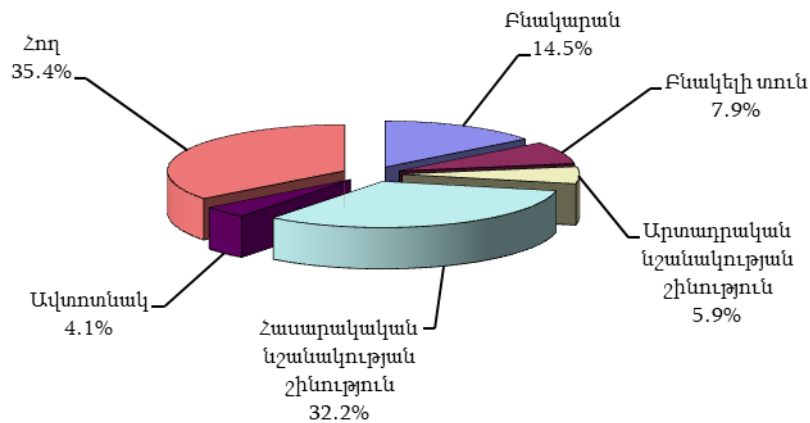
Անշարժ գույքի նկատմամբ իրականացված վարձակալության գործարքներն ըստ ՀՀ մարզերի և Երևան քաղաքի, 2021թ. օգոստոս



Անշարժ գույքի նկատմամբ իրականացված վարձակալության գործարքներն ըստ ՀՀ մարզերի և Երևան քաղաքի

	<i>միավոր</i>		
	2020թ. օգոստոս	2021թ. հուլիս	2021թ. օգոստոս
Երևան	516	445	417
Արագածոտն	37	22	44
Արարատ	50	79	106
Արմավիր	37	30	31
Գեղարքունիք	119	39	106
Լոռի	61	62	76
Կոտայք	47	52	61
Շիրակ	33	59	35
Սյունիք	67	50	55
Վայոց ձոր	15	32	16
Տավուշ	42	35	42
Ընդամենը ՀՀ	1 024	905	989

Անշարժ գույքի նկատմամբ իրականացված վարձակալության գործարքներն ըստ գույքի տեսակների, 2021թ. օգոստոս



5.ՍՈՑԻԱԼ-ԺՈՂՈՎՐԴԱԳՐԱԿԱՆ ՀԱՏՎԱԾ

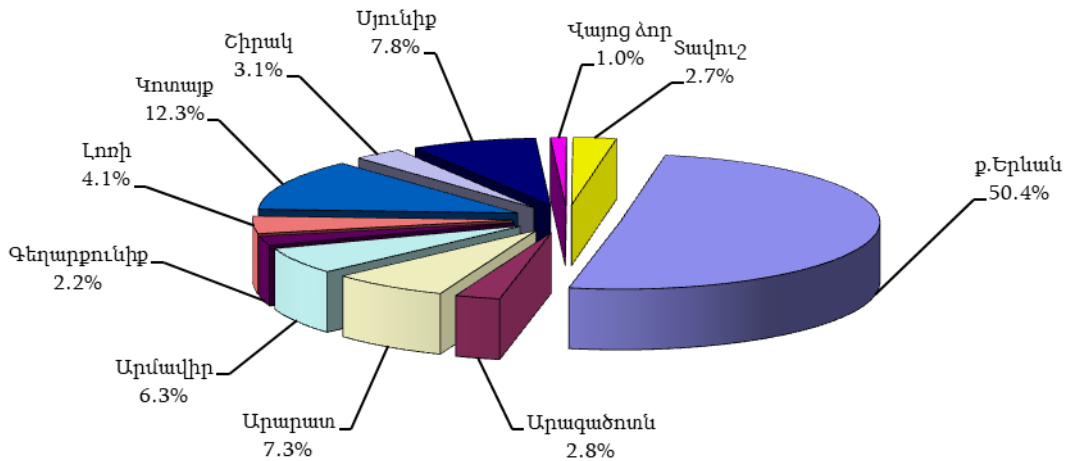
Անշարժ գույքի նկատմամբ իրականացված վարձակալության գործարքներն ըստ գույքի տեսակների, 2021թ. օգոստոս

միավոր

	Ընդամենը	աղ թվում՝		
		ք.Երևան	ՀՀ մարզերի քաղաքներ	ՀՀ մարզերի գյուղեր
Բազմաբնակարան շենքի բնակարան	143	69	72	2
Բնակելի տուն	78	34	30	14
Արտադրական նշանակության շինություն	58	34	10	14
Հասարակական նշանակության շինություն	319	232	63	24
Ավտոտնակ	41	40	1	-
Հող	350	8	86	256
որից՝ գյուղատնտեսական նշանակության	253	-	39	214
Ընդամենը	989	417	262	310

5.4.1.3. Գրավադրման գործարքներ

Անշարժ գույքի նկատմամբ իրականացված գրավադրման գործարքներն ըստ ՀՀ մարզերի և Երևան քաղաքի, 2021թ. օգոստոս

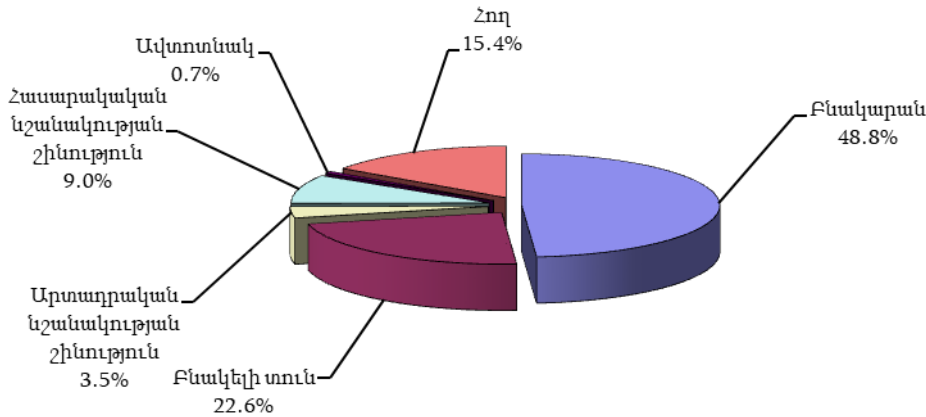


Անշարժ գույքի նկատմամբ իրականացված գրավադրման գործարքներն ըստ ՀՀ մարզերի և Երևան քաղաքի

միավոր

	2020թ. օգոստոս	2021թ. հուլիս	2021թ. օգոստոս
ք.Երևան	1 147	1 186	1 166
Մրազաձոտն	81	58	64
Մրարատ	220	167	170
Արմավիր	153	142	145
Գեղարքունիք	81	50	50
Լոռի	110	86	96
Կոտայք	338	323	284
Շիրակ	103	68	71
Սյունիք	87	56	180
Վայոց ձոր	24	29	24
Տավուշ	49	57	63
Ընդամենը ՀՀ	2 393	2 222	2 313

Անշարժ գույքի նկատմամբ իրականացված գրավադրման գործարքներն ըստ գույքի տեսակների, 2021թ. օգոստոս

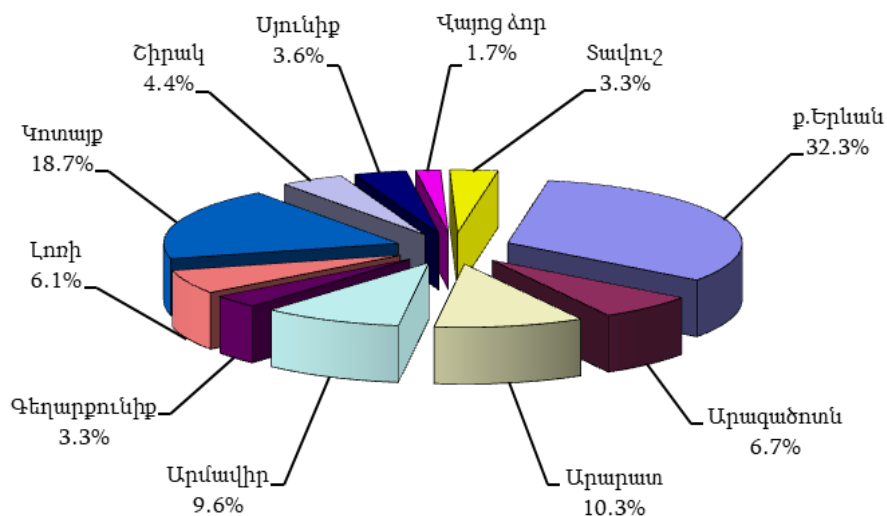


Անշարժ գույքի նկատմամբ իրականացված գրավադրման գործարքներն ըստ գույքի տեսակների, 2021թ. օգոստոս

	Ընդամենը	այլ թվում՝		
		ք.Երևան	ՀՀ մարզերի քաղաքներ	ՀՀ մարզերի գյուղեր
Բազմաբնակարան շենքի բնակարան	1 130	828	290	12
Բնակելի տուն	522	148	147	227
Արտադրական նշանակության շինություն	80	23	23	34
Հասարակական նշանակության շինություն	208	102	80	26
Ավտոտնակ	17	11	4	2
Հող	356	54	126	176
որից՝ գյուղատնտեսական նշանակության	118	7	7	104
Ընդամենը	2 313	1 166	670	477

5.4.1.4. Օտարման գործարքներ

Անշարժ գույքի նկատմամբ իրականացված օտարման գործարքներն ըստ ՀՀ մարզերի և Երևան քաղաքի, 2021թ. օգոստոս



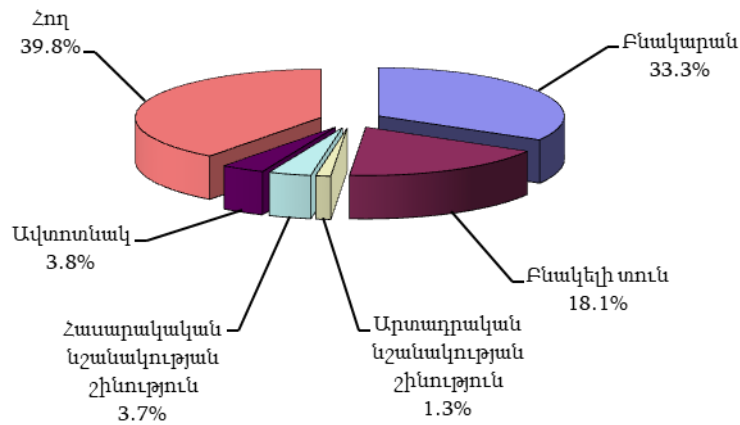
5.ՍՈՑԻԱԼ-ԺՈՂՈՎՐԴԱԳՐԱԿԱՆ ՀԱՏՎԱԾ

Անշարժ գույքի նկատմամբ իրականացված օտարման գործարքներն ըստ ՀՀ մարզերի և Երևան քաղաքի

միավոր

	2020թ. օգոստոս	2021թ. հուլիս	2021թ. օգոստոս
ք.Երևան	1 776	2 261	2 250
Արագածոտն	442	381	470
Արարատ	667	734	718
Արմավիր	613	700	668
Գեղարքունիք	237	253	229
Լոռի	388	410	424
Կոտայք	1 187	1 203	1 298
Շիրակ	301	304	309
Սյունիք	239	203	248
Վայոց ձոր	98	88	120
Տավուշ	250	232	231
Ընդամենը ՀՀ	6 198	6 769	6 965

Անշարժ գույքի նկատմամբ իրականացված օտարման գործարքներն ըստ գույքի տեսակների, 2021թ. օգոստոս



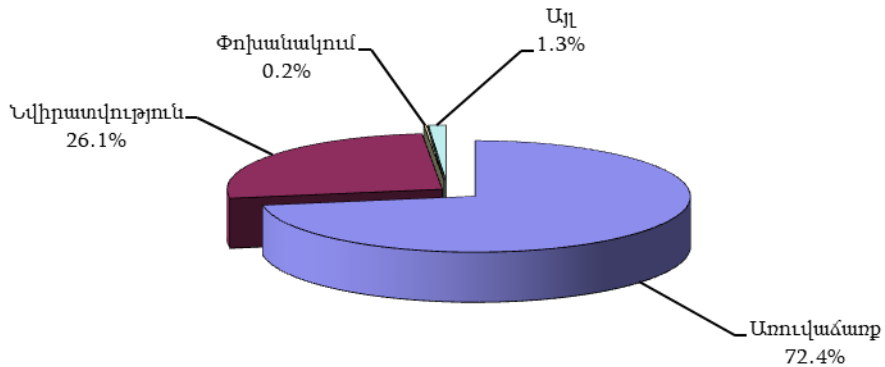
Անշարժ գույքի նկատմամբ իրականացված օտարման գործարքներն ըստ գույքի տեսակների, 2021թ. օգոստոս

միավոր

	Ընդամենը	այդ թվում՝		
		ք.Երևան	ՀՀ մարզերի քաղաքներ	ՀՀ մարզերի գյուղեր
Բազմաբնակարան շենքի բնակարան	2 317	1 470	800	47
Բնակելի տուն	1 264	314	319	631
Արտադրական նշանակության շինություն	92	29	16	47
Հասարակական նշանակության շինություն	257	124	95	38
Ավտոտնակ	264	152	101	11
Հող	2 771	161	491	2 119
որից՝ գյուղատնտեսական նշանակության	1 561	24	176	1 361
Ընդամենը	6 965	2 250	1 822	2 893

5.ՍՈՑԻԱԼ-ԺՈՂՈՎՐԴԱԳՐԱԿԱՆ ՀԱՏՎԱԾ

Անշարժ գույքի նկատմամբ իրականացված օտարման գործարքներն ըստ գործարքի տեսակների, 2021թ. օգոստոս



Անշարժ գույքի նկատմամբ իրականացված օտարման գործարքներն ըստ գործարքի տեսակների, ՀՀ մարզերի և Երևան քաղաքի, 2021թ. օգոստոս

միավոր

	Ընդամենը	այդ թվում՝			
		առուվաճառք	նվիրատվություն	փոխանակում	այլ
ք.Երևան	2 250	1 567	647	4	32
Արագածոտն	470	358	103	-	9
Արարատ	718	521	189	1	7
Արմավիր	668	539	126	1	2
Գեղարքունիք	229	129	90	-	10
Լոռի	424	308	103	3	10
Կոտայք	1 298	1 004	279	4	11
Շիրակ	309	193	114	-	2
Սյունիք	248	178	64	2	4
Վայոց ձոր	120	96	24	-	-
Տավուշ	231	148	80	-	3
Ընդամենը ՀՀ	6 965	5 041	1 819	15	90