

1.4.2. Оплата труда и численность работников

Источником информации, приведенной ниже, является база данных Подоходного налога и персонафицированного учета социальных выплат Комитета государственных доходов РА (КГД РА), в которой первоначальной единицей, доступной АРМСТАТ-у, является работодатель, а не наемный работник.

В рамках данного информационного источника в показателях, представленных ниже:

- а) включены также оплата труда и приравненные к ним выплаты внешних совместителей (ОТПВ)
- б) не включены данные военных.

Следует иметь в виду, что:

1. По сравнению с данными, переданными из КГД РА в АРМСТАТ, в статистической информации, опубликованной в данном месяце, не учитываются:

- а) данные организаций, осуществляющих "Деятельность иностранных (экстерриториальных) организаций" Раздел U. Классификатора видов экономической деятельности,
- б) данные тех организаций, чьи коды по видам экономической деятельности отсутствуют.

2. Одноименные показатели, которые публикуются АРМСТАТ-ом и КГД РА (например, численность работников, количество организаций и т. д.), могут отличаться друг от друга, так как:

- а) в данные, переданные КГД РА АРМСТАТ-у, не включены данные работников, имеющих нулевой ОТПВ, за исключением расчетных данных работников, находящихся в вынужденном простое (см. пояснение ниже), что вытекает из методологии расчета статистического показателя средней заработной платы.

Начиная с апреля 2020г., с целью оценки экономических последствий пандемии COVID-19, насколько это возможно, в расчетах показателей численности работников, количества организаций и средней заработной платы, были также включены данные организаций, которые полностью или частично отправили сотрудников в неоплачиваемый вынужденный отпуск (простой). Трудовая деятельность этих работников не была приостановлена, но они не были оплачены. Однако, следует иметь в виду, что база данных КГД РА не содержит фактических данных о вынужденных простоях. Тем не менее, в рамках той же базы, на основе других данных, собираемых с работодателей в расчетном порядке эти данные были аппроксимированы. В частности, из КГД РА дополнительно получены данные о тех работодателях, которые в данном месяце имели работников, имеющих нулевые ОТПВ, которые не были работающими по гражданско-правовым договорам, не находились в неоплачиваемом отпуске или не были временно нетрудоспособны.

- б) в результате верификации данных АРМСТАТ-ом, коды видов экономической деятельности, данные о местонахождении деятельности организаций, могут быть пересмотрены.

в) база данных КГД РА передается АРМСТАТ-у на 25-26 день после отчетного периода, в пределах собранных данных предыдущего дня. То есть, в опубликованной статистической информации отсутствуют данные последующих пополнений базы КГД РА, учитывая крайние сроки публикаций АРМСТАТ-ом показателей данного месяца.

Предоставление данных КГД РА АРМСТАТ-у раньше вышеуказанного срока, может привести к значительному недоохвату данных.

3. Помимо текущих корректировок показателей, обусловленных стандартным статистическим процессом обработки данных, опубликованная информация или ее отдельные разделы далее могут быть скорректированы из-за задержек или корректировок данных организациями при представлении в Комитет государственных доходов РА, если последние оказывают существенное влияние на репрезентативность показателей.

Количество организаций, численность работников
и среднемесячная номинальная заработная плата по размеру организации¹
и институциональным секторам экономики,
июль 2021г.

Организации по размеру	Количество организаций	%, к итогу	Численность работников, человек	%, к итогу	Средняя численность работников, человек	Среднемесячная заработная плата, драм
Всего						
Всего	55 910	100	652 395	100	11.7	206 297
1- 9 работников	46 166	82.6	121 367	18.6	2.6	103 650
10 - 49 работников	7 751	13.9	162 915	25.0	21.0	161 943
50 - 249 работников	1 706	3.1	161 362	24.7	94.6	214 532
250 > работников	287	0.5	206 751	31.7	720.4	295 077
Государственный, муниципальный (государственный)						
Всего	4 097	100	203 491	100	49.7	192 353
1- 9 работников	654	16.0	4 077	2.0	6.2	133 694
10 - 49 работников	2 568	62.7	64 551	31.7	25.1	125 185
50 - 249 работников	776	18.9	65 752	32.3	84.7	169 258
250 > работников	99	2.4	69 111	34.0	698.1	280 521
Негосударственный						
Всего	51 813	100	448 904	100	8.7	212 619
1- 9 работников	45 512	87.8	117 290	26.1	2.6	102 605
10 - 49 работников	5 183	10.0	98 364	21.9	19.0	186 065
50 - 249 работников	930	1.8	95 610	21.3	102.8	245 667
250 > работников	188	0.4	137 640	30.7	732.1	302 386

¹ Здесь и далее, в основе данной классификации размера организаций лежит постановление ЕС № 698/2006 (ЕК) от 5-го мая 2006г. относительно применения постановления № 530/1999 (ЕК) Совета “Об оценке качества структурной статистики стоимости труда и заработка”. В дополнение к классификации вышеуказанного постановления, организации, имеющие от 1 до 9 работников условно считались микро, от 10 до 49 работников – малыми, от 50 до 249 работников – средними, от 250 и более работников (250 >) - крупными, независимо от вида деятельности.

1. РЕАЛЬНЫЙ СЕКТОР

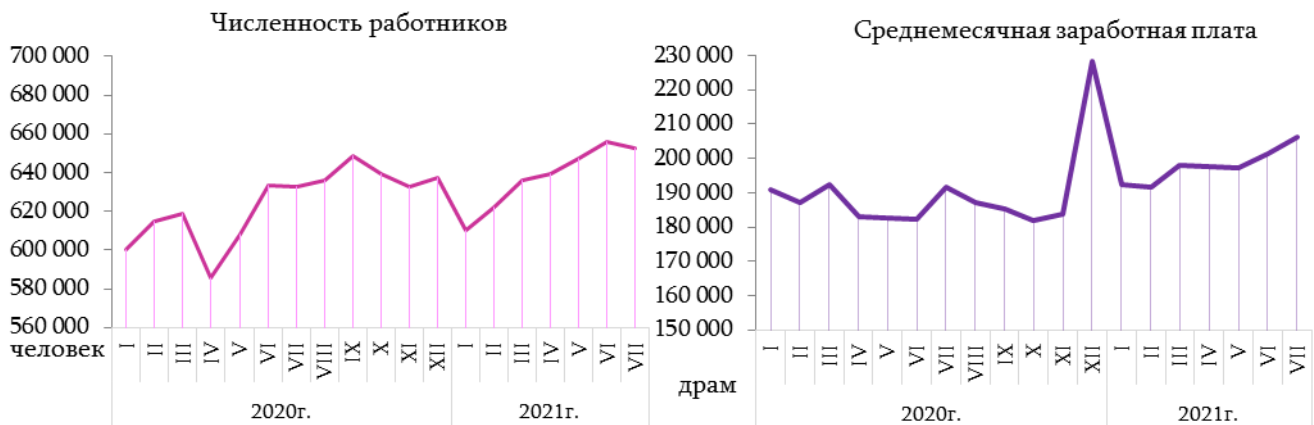
Распределение количества организаций по размеру¹ организации
и институциональным секторам экономики,
2021г. июль



Количество организаций, численность работников
и среднемесячная номинальная заработная плата
по месяцам 2020-2021 гг.

	Количество организаций		Численность работников, человек		Среднемесячная заработная плата, драм	
	2020г.	2021г.	2020г.	2021г.	2020г.	2021г.
Январь	46 200	51 469	600 340	610 427	191 012	192 441
Февраль	48 186	52 362	614 812	622 292	186 954	191 639
Март	48 802	53 527	618 565	635 797	192 448	198 057
Апрель	46 082	54 055	585 103	639 348	183 035	197 578
Май	49 010	54 826	607 848	647 212	182 799	197 298
Июнь	51 192	55 606	632 964	655 7832	182 149	201 1972
Июль	51 879	55 9102	632 410	652 3952	191 991	206 297
Август	52 658	56 273 ²	635 414	654 434 ²	186 990	201 692 ²

Численность работников и среднемесячная номинальная заработная плата
по месяцам 2020-2021 гг.



¹ По критерии численности работников

² Предварительные

1.4.2.1 Оплата труда

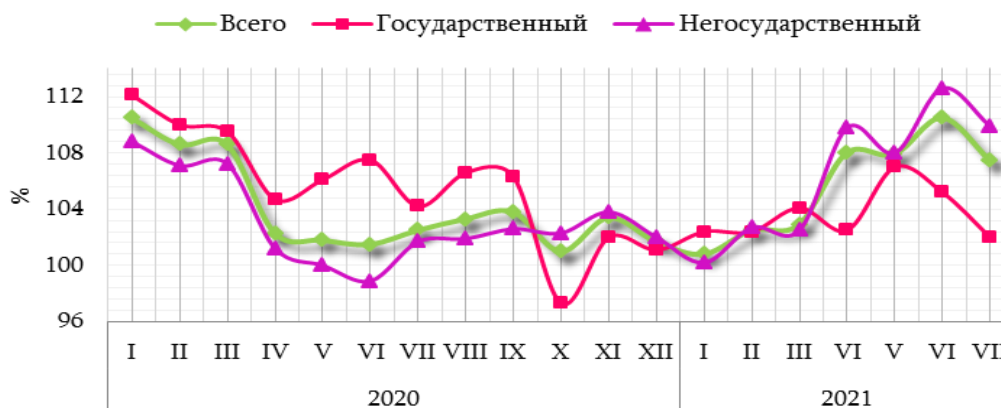
Среднемесячная номинальная заработная плата по размеру организации
и институциональным секторам экономики,
по месяцам 2021г.

	Организации, имеющие 1 и более работников			<i>из них:</i> организации, имеющие 50 и более работников		
	всего	государст- венный	негосударст- венный	всего	государст- венный	негосударст- венный
<i>драм</i>						
Январь	192 441	164 252	206 451	238 273	188 206	269 905
Февраль	191 639	166 818	203 807	237 102	191 228	265 915
Март	198 057	169 568	211 805	246 094	194 122	278 205
Апрель	197 578	167 111	212 229	245 049	191 851	278 005
Май	197 298	169 899	210 205	245 533	194 404	276 453
Июнь	201 197	172 382	214 587	251 200	197 937	282 880
Июль	206 297	192 353	212 619	259 770	226 275	279 137
Август ¹	201 692	175 395	213 445	253 425	206 519	280 193
<i>%, к предыдущему месяцу</i>						
Январь	84.3	72.6	90.0	82.1	70.4	88.9
Февраль	99.6	101.6	98.7	99.5	101.6	98.5
Март	103.3	101.6	103.9	103.8	101.5	104.6
Апрель	99.8	98.6	100.2	99.6	98.8	99.9
Май	99.9	101.7	99.0	100.2	101.3	99.4
Июнь	102.0	101.5	102.1	102.3	101.8	102.3
Июль	102.5	111.6	99.1	103.4	114.3	98.7
Август ¹	97.8	91.2	100.4	97.6	91.3	100.4
<i>%, 2021г. / 2020г.</i>						
Январь	100.8	102.4	100.2	101.8	102.8	101.9
Февраль	102.5	102.4	102.7	103.6	102.7	104.5
Март	102.9	104.1	102.5	103.0	104.3	102.9
Апрель	108.0	102.5	109.8	108.6	102.6	111.3
Май	107.9	107.0	108.0	108.5	107.5	108.9
Июнь	110.5	105.2	112.6	111.8	105.6	114.9
Июль	107.5	102.0	109.9	108.8	102.5	112.1
Август ¹	107.9	103.5	109.5	108.0	103.4	110.3

¹ Предварительные

1. РЕАЛЬНЫЙ СЕКТОР

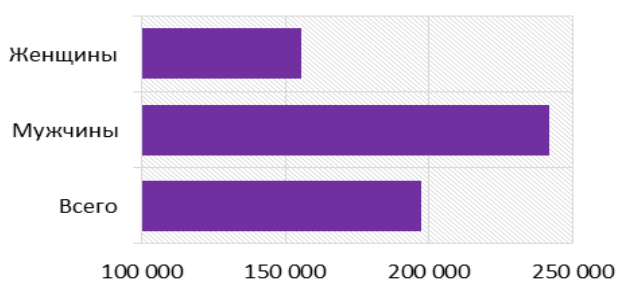
Изменение среднемесячной номинальной заработной платы к предыдущему году по институциональным секторам экономики, по месяцам 2021г. / 2020г.



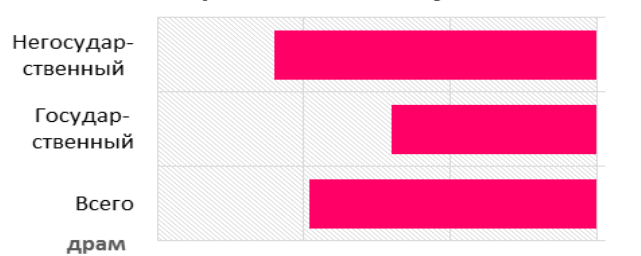
Среднемесячная номинальная заработная плата по размеру организации, институциональным секторам экономики и по полу работников, июль 2021г.

	Всего, драм	в том числе: по секторам экономики		в том числе: по размеру организации		
		государственный	негосударственный	1 - 9 работников	10 - 49 работников	50 > работников
Всего	206 297	192 353	212 619	103 650	161 943	259 770
Мужчины	252 345	242 600	255 063	117 303	197 706	320 138
Женщины	163 704	166 945	161 553	89 827	133 374	201 966

Средняя заработная плата по полу



Средняя заработная плата по институциональным секторам экономики



Средняя заработная плата по размеру организаций



1. РЕАЛЬНЫЙ СЕКТОР

Среднемесячная номинальная заработная плата по институциональным секторам
экономики и видам экономической деятельности,
июль 2021г.

КДЕС (ред. 2)		Всего, драм	в том числе		%, 2021г. / 2020г.		
			госу- дарствен- ный	негосу- дарствен- ный	всего	госу- дарствен- ный	негосу- дарст- венный
A - S	Всего	206 297	192 353	212 619	107.5	102.0	109.9
A	Сельское хозяйство, лесное хозяйство и рыболовство	129 324	136637	127 850	106.0	118.8	103.4
B	Горнодобывающая промышленность и разработка карьеров	544 096	-	544 096	121.0	-	121.0
C	Обрабатывающая промышленность	171 600	-	171 600	105.5	-	105.5
D	Снабжение электроэнергией, газом, паром и кондиционированным воздухом	235 315	380 917	222 289	91.9	101.6	90.4
E	Водоснабжение, канализация, обработка отходов и получение вторичного сырья	174 953	146 914	197 145	100.2	91.6	103.2
F	Строительство	209 422	234 556	209 269	101.9	53.9	102.5
G	Оптовая и розничная торговля; Ремонт автомобилей и мотоциклов	144 869	-	144 869	105.1	-	105.1
H	Перевозки и складское хозяйство	212 310	233 145	198 076	116.0	114.0	117.3
I	Организация проживания и общественного питания	105 685	-	105 685	121.7	-	121.7
J	Информация и связь	549 749	207 773	570 640	121.3	99.6	121.3
62, 63.1	<i>из них:</i> информационные технологии	701 629	374 454	703 145	113.8	87.5	113.8
K	Финансовая и страховая деятельность	426 551	847 435	407 897	110.2	133.1	108.6
L	Операции с недвижимым имуществом	142 433	147 076	141 898	106.2	110.5	105.7
M	Профессиональная, научная и техническая деятельность	191 313	146 212	210 472	103.1	91.1	107.1
72	<i>из них:</i> научные исследования и разработки	150 790	130 020	251 917	89.5	91.1	87.6
N	Административная и вспомогательная деятельность	139 110	173 137	132 346	107.7	95.1	111.9
O	Государственное управление и оборона; обязательное социальное обеспечение	347 395	347 395	-	103.5	103.5	-
P	Образование	138 924	136 800	164 882	100.0	102.2	86.1
Q	Здравоохранение и социальное обслуживание населения	207 893	193 293	222 357	108.4	101.6	117.1
R	Культура, развлечения и отдых	182 820	125 409	252 283	103.6	100.6	108.3
90-91	<i>из них:</i> культура и искусство	129 481	125 939	166 742	99.1	100.6	73.8
S	Предоставление прочих видов услуг	120 120	152 238	119 486	103.0	94.6	103.3

Среднемесячная номинальная заработная плата по видам экономической деятельности



Среднемесячная номинальная заработная плата в социальной сфере¹

	2020г., драм	2021г., драм	%, 2021г. / 2020г.
Январь	143 081	145 594	101.8
Февраль	140 581	141 864	100.9
Март	141 536	146 992	103.9
Апрель	137 799	146 522	106.3
Май	141 125	147 918	104.8
Июнь	142 738	149 316	104.6
Июль	153 812	158 392	103.0
Август	143 793	153 053 ²	106.4 ²

¹ Включены виды деятельности здравоохранения, образования, культуры и искусства.

² Предварительные

1. РЕАЛЬНЫЙ СЕКТОР

Среднемесячная номинальная заработная плата по институциональным секторам экономики и видам экономической деятельности, август¹ 2021г.

КДЕС (ред. 2)		Всего, драм	в том числе		%, 2021г. / 2020г.		
			госу- дарствен- ный	негосу- дарствен- ный	всего	госу- дарствен- ный	негосу- дарст- венный
A - S	Всего	201 692	175 395	213 445	107.9	103.5	109.5
A	Сельское хозяйство, лесное хозяйство и рыболовство	127 637	136 703	125 721	105.5	123.1	101.9
B	Горнодобывающая промышленность и разработка карьеров	452 277	-	452 277	101.7	-	101.7
C	Обрабатывающая промышленность	180 704	-	180 704	108.7	-	108.7
D	Снабжение электроэнергией, газом, паром и кондиционированным воздухом	243 992	373 665	232 291	101.2	91.8	102.4
E	Водоснабжение, канализация, обработка отходов и получение вторичного сырья	176 156	149 528	197 150	100.8	105.8	98.2
F	Строительство	211 339	229 570	211 232	101.1	99.9	101.1
G	Оптовая и розничная торговля; Ремонт автомобилей и мотоциклов	147 134	-	147 134	106.3	-	106.3
H	Перевозки и складское хозяйство	208 681	218 919	201 733	114.9	109.5	118.8
I	Организация проживания и общественного питания	105 844	-	105 844	119.0	-	119.0
J	Информация и связь	552 721	200 454	574 170	121.2	98.6	121.2
62, 63.1	из них: информационные технологии	705 884	365 409	707 464	115.5	92.3	115.5
K	Финансовая и страховая деятельность	403 642	458 915	401 181	98.6	92.6	98.8
L	Операции с недвижимым имуществом	144 043	135 591	145 021	109.5	106.4	109.8
M	Профессиональная, научная и техническая деятельность	193 598	148 789	212 581	107.9	104.1	108.7
72	из них: научные исследования и разработки	151 917	127 234	277 125	94.1	98.8	87.7
N	Административная и вспомогательная деятельность	139 731	164 770	134 864	109.3	103.4	111.1
O	Государственное управление и оборона; обязательное социальное обеспечение	291 620	291 620	-	103.1	103.1	-
P	Образование	128 047	124 823	168 202	103.0	104.5	96.5
Q	Здравоохранение и социальное обслуживание населения	212 397	202 358	224 886	112.1	107.5	117.8
R	Культура, развлечения и отдых	180 209	123 929	248 538	100.8	100.5	104.2
90-91	из них: культура и искусство	127 675	124 312	163 247	99.8	100.3	86.3
S	Предоставление прочих видов услуг	124 663	141 894	124 291	108.3	110.0	108.3

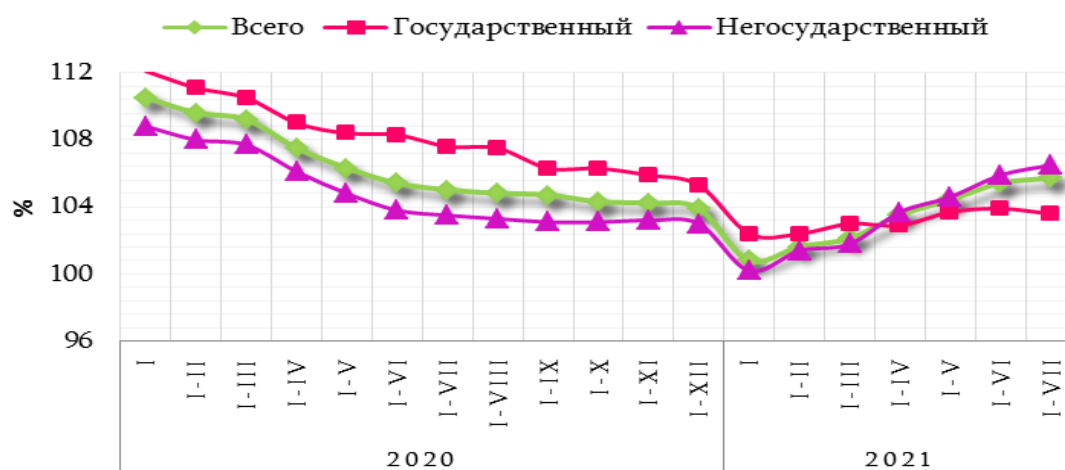
¹ Предварительные
70

1. РЕАЛЬНЫЙ СЕКТОР

Среднемесячная номинальная заработная плата по размеру организации
и институциональным секторам экономики,
2021г., нарастающая

	Организации, имеющие 1 и более работников			из них: организации, имеющие 50 и более работников		
	драм					
	всего	государст- венный	негосударст- венный	всего	государст- венный	негосударст- венный
Январь	192 441	164 252	206 451	238 273	188 206	269 905
Январь-февраль	192 036	165 542	205 114	237 682	189 730	267 887
Январь-март	194 085	166 937	207 394	240 548	191 251	271 442
Январь- апрель	194 975	166 981	208 633	241 691	191 403	273 115
Январь-май	195 452	167 568	208 958	242 477	192 007	273 804
Январь-июнь	196 440	168 377	209 937	243 977	193 004	275 386
Январь-июль	197 881	171 763	210 336	246 256	197 645	275 938
Январь-август ¹	198 368	172 210	210 740	247 160	198 722	276 486
	%, 2021г. / 2020г.					
Январь	100.8	102.4	100.2	101.8	102.8	101.9
Январь-февраль	101.6	102.4	101.4	102.7	102.7	103.2
Январь-март	102.1	103.0	101.8	102.8	103.3	103.1
Январь- апрель	103.5	102.9	103.7	104.2	103.1	105.1
Январь-май	104.4	103.7	104.6	105.1	104.0	105.8
Январь-июнь	105.4	103.9	105.9	106.2	104.3	107.3
Январь-июль	105.7	103.6	106.5	106.6	103.9	108.0
Январь-август ¹	106.0	103.6	106.9	106.8	103.9	108.3

Изменение среднемесячной номинальной заработной платы к предыдущему году
по институциональным секторам экономики, нарастающая



¹ Предварительные

1. РЕАЛЬНЫЙ СЕКТОР

Среднемесячная номинальная заработная плата по институциональным секторам
экономики и видам экономической деятельности,
январь- июль 2021г.

КДЕС (ред. 2)		Всего, драм	в том числе		%, 2021г. / 2020г.		
			госу- дарствен- ный	негосу- дарствен- ный	всего	госу- дарствен- ный	негосу- дарственный
A - S	Всего	197 881	171 763	210 336	105.7	103.6	106.5
A	Сельское хозяйство, лесное хозяйство и рыболовство	124 355	137 703	121 582	102.2	120.0	98.4
B	Горнодобывающая промышленность и разработка карьеров	502 620	-	502 620	108.3	-	108.3
C	Обрабатывающая промышленность	172 598	-	172 598	104.8	-	104.8
D	Снабжение электроэнергией, газом, паром и кондиционированным воздухом	243 702	369 642	232 460	99.2	100.7	98.8
E	Водоснабжение, канализация, обработка отходов и получение вторичного сырья	181 278	155 589	201 496	103.5	104.8	103.1
F	Строительство	206 380	266 887	205 971	103.1	109.2	103.1
G	Оптовая и розничная торговля; Ремонт автомобилей и мотоциклов	143 065	-	143 065	105.0	-	105.0
H	Перевозки и складское хозяйство	199 243	214 893	188 491	105.8	105.4	105.8
I	Организация проживания и общественного питания	99 888	-	99 888	109.3	-	109.3
J	Информация и связь	533 300	213 876	552 714	114.8	98.8	111.1
62, 63.1	<i>из них:</i> информационные технологии	678 179	406 354	679 485	123.8	117.2	123.7
K	Финансовая и страховая деятельность	426 987	482 155	424 494	99.9	100.6	99.9
L	Операции с недвижимым имуществом	140 266	136 770	140 710	103.4	106.0	103
M	Профессиональная, научная и техническая деятельность	194 743	152 696	212699	105.5	102.8	105.8
72	<i>из них:</i> научные исследования и разработки	156 034	135 878	255 404	112.4	116.6	107.0
N	Административная и вспомогательная деятельность	138 915	173 645	132 116	105.0	105.9	104.4
O	Государственное управление и оборона; обязательное социальное обеспечение	282 587	282 587	-	107.7	107.7	-
P	Образование	128 600	125 890	160 013	100.6	102.3	92.5
Q	Здравоохранение и социальное обслуживание населения	197 419	189 021	208 304	108.7	104.5	114
R	Культура, развлечения и отдых	179 960	123 624	254 810	100.4	99.5	106
90-91	<i>из них:</i> культура и искусство	127 524	124 079	170 044	112.8	116.1	81.6
S	Предоставление прочих видов услуг	119 542	139 480	119 128	103.0	94.3	103.2

1. РЕАЛЬНЫЙ СЕКТОР

Среднемесячная номинальная заработная плата по размеру организации
и институциональным секторам экономики, 2021г., по кварталам

	Организации, имеющие 1 и более работников			<i>из них:</i> организации, имеющие 50 и более работников		
	<i>драм</i>					
	всего	государст- венный	негосударст- венный	всего	государст- венный	негосударст- венный
I квартал	194 085	166 937	207 394	240 548	191 251	271 442
II квартал	198 707	169 799	212 354	247 289	194 733	279 148
	<i>% , 2021г. / 2020г.</i>					
I квартал	102.1	103.0	101.8	102.8	103.3	103.1
II квартал	108.8	104.9	110.1	109.7	105.2	111.7

1.4.2.2 Численность работников

Численность работников по институциональным секторам экономики
и видам экономической деятельности,
июль 2021 г.

КДЕС (ред. 2)		Всего, человек	<i>в том числе</i>		<i>% , 2021г. / 2020г.</i>		
			государ- ственный	негосудар- ственный	всего	государ- ственный	негосудар- ственный
A - S	Всего	652 395	203 491	448 904	103.2	101.4	104.0
A	Сельское хозяйство, лесное хозяйство и рыболовство	9 813	1 646	8 167	99.0	84.5	102.5
B	Горнодобывающая промышленность и разработка карьеров	11 113	-	11 113	102.3	-	102.3
C	Обрабатывающая промышленность	77 421	-	77 421	99.1	-	99.1
D	Снабжение электроэнергией, газом, паром и кондиционированным воздухом	19 594	1 609	17 985	95.3	99.0	95.0
E	Водоснабжение, канализация, обработка отходов и получение вторичного сырья	6 727	2 972	3 755	99.0	100.8	97.6
F	Строительство	24 156	146	24 010	99.2	96.1	99.2
G	Оптовая и розничная торговля; Ремонт автомобилей и мотоциклов	112 569	-	112 569	102.2	-	102.2
H	Перевозки и складское хозяйство	20 526	8 331	12 195	101.4	103.9	99.8
I	Организация проживания и общественного питания	31 477	-	31 477	124.3	-	124.3
J	Информация и связь	32 689	1 882	30 807	121.4	106.2	122.5
62, 63.1	<i>из них:</i> информационные технологии	20 805	96	20 709	140.4	102.1	140.6
K	Финансовая и страховая деятельность	21 301	904	20 397	98.3	97.5	98.3
L	Операции с недвижимым имуществом	8 732	903	7 829	102.4	87.4	104.4
M	Профессиональная, научная и техническая деятельность	23 824	7 103	16 721	113.2	121.5	110.1
72	<i>из них:</i> научные исследования и разработки	6 315	5 239	1 076	110.6	111.7	105.7

1. РЕАЛЬНЫЙ СЕКТОР

КДЕС (ред. 2)		Всего, человек	в том числе		%, 2021г. / 2020г.		
			государ- ственный	негосудар- ственный	всего	государ- ственный	негосудар- ственный
N	Административная и вспомогательная деятельность	16 397	2 719	13 678	104.3	101.5	104.9
O	Государственное управление и оборона; обязательное социальное обеспечение	36 026	36 026	-	97.0	97.0	-
P	Образование	110 536	102 178	8 358	102.3	103.7	87.1
Q	Здравоохранение и социальное обслуживание населения	49 251	27 331	21 920	102.3	99.4	106.2
R	Культура, развлечения и отдых	16 970	9 291	7 679	94.5	99.1	89.4
90-91	<i>из них:</i> культура и искусство	9 896	9 037	859	102.3	98.8	163.0
S	Предоставление прочих видов услуг	23 273	450	22 823	111.5	37.4	116.0

Численность работников по институциональным секторам экономики и видам экономической деятельности, июль 2021г.



1. РЕАЛЬНЫЙ СЕКТОР

Численность работников по институциональным секторам экономики
и видам экономической деятельности,
август¹ 2021г.

КДЕС (ред. 2)		Всего, человек	в том числе		%, 2021г. / 2020г.		
			государ- ственный	негосудар- ственный	всего	государ- ственный	негосудар- ственный
A - S	Всего	654 434	202 152	452 282	102.9	102.0	103.4
A	Сельское хозяйство, лесное хозяйство и рыболовство	10 162	1 773	8 389	102.1	92.0	104.5
B	Горнодобывающая промышленность и разработка карьеров	11 090	-	11 090	101.9	-	101.9
C	Обрабатывающая промышленность	78 324	-	78 324	98.6	-	98.6
D	Снабжение электроэнергией, газом, паром и кондиционированным воздухом	19 417	1 607	17 810	94.3	97.4	94.1
E	Водоснабжение, канализация, обработка отходов и получение вторичного сырья	6 753	2 977	3 776	99.5	100.4	98.7
F	Строительство	25 169	146	25 023	100.6	95.4	100.6
G	Оптовая и розничная торговля; Ремонт автомобилей и мотоциклов	113 427	-	113 427	101.6	-	101.6
H	Перевозки и складское хозяйство	20 652	8 349	12 303	101.7	104.0	100.2
I	Организация проживания и общественного питания	31 838	-	31 838	120.7	-	120.7
J	Информация и связь	33 001	1 894	31 107	120.5	106.4	121.5
62, 63.1	<i>из них:</i> информационные технологии	21 210	98	21 112	140.2	103.2	140.4
K	Финансовая и страховая деятельность	21 136	901	20 235	98.5	107.0	98.2
L	Операции с недвижимым имуществом	8 709	903	7 806	100.4	92.5	101.4
M	Профессиональная, научная и техническая деятельность	23 792	7 080	16 712	106.8	103.4	108.3
72	<i>из них:</i> научные исследования и разработки	6 285	5 250	1 035	104.6	105.9	98.4
N	Административная и вспомогательная деятельность	16 542	2 692	13 850	104.0	99.4	105.0
O	Государственное управление и оборона; обязательное социальное обеспечение	36 305	36 305	-	98.2	98.2	-
P	Образование	108 099	100 065	8 034	102.6	104.3	85.9
Q	Здравоохранение и социальное обслуживание населения	49 813	27 615	22 198	103.2	100.3	107.0
R	Культура, развлечения и отдых	17 064	9 357	7 707	93.9	99.4	88.0
90 - 91	<i>из них:</i> культура и искусство	9 967	9 106	861	102.1	99.4	143.0
S	Предоставление прочих видов услуг	23 141	488	22 653	113.6	111.2	113.7

¹ Предварительные

1. РЕАЛЬНЫЙ СЕКТОР

Численность работников по институциональным секторам экономики
и видам экономической деятельности,
январь-июль 2021г.

КДЕС (ред. 2)		Всего, человек	в том числе		%, 2021г. / 2020г.		
			государ- ственный	негосудар- ственный	всего	государ- ственный	негосудар- ственный
A - S	Всего	637 608	205 872	431 735	104.0	102.8	104.5
A	Сельское хозяйство, лесное хозяйство и рыболовство	8 652	1 488	7 164	103.5	83.8	108.8
B	Горнодобывающая промышленность и разработка карьеров	10 813	-	10 813	103.1	-	103.1
C	Обрабатывающая промышленность	75 272	-	75 272	103.1	-	103.1
D	Снабжение электроэнергией, газом, паром и кондиционированным воздухом	19 738	1 618	18 120	96.0	99.6	95.7
E	Водоснабжение, канализация, обработка отходов и получение вторичного сырья	6 625	2 918	3 707	101.7	103.6	100.3
F	Строительство	22 153	148	22 004	107.0	93.7	107.1
G	Оптовая и розничная торговля; Ремонт автомобилей и мотоциклов	110 236	-	110 236	103.6	-	103.6
H	Перевозки и складское хозяйство	20 220	8 235	11 986	100.7	103.3	99.0
I	Организация проживания и общественного питания	27 321	-	27 321	106.8	-	106.8
J	Информация и связь	31 128	1 784	29 345	121.5	104.5	122.7
62, 63.1	<i>из них:</i> информационные технологии	19 400	93	19 307	141.8	96.8	142.1
K	Финансовая и страховая деятельность	21 208	917	20 291	99.3	101.9	99.2
L	Операции с недвижимым имуществом	8 428	951	7 477	102.9	103.3	102.9
M	Профессиональная, научная и техническая деятельность	22 675	6 786	15 889	108.0	103.7	109.9
72	<i>из них:</i> научные исследования и разработки	5 909	4 912	997	105.7	107.5	97.5
N	Административная и вспомогательная деятельность	15 669	2 565	13 103	103.4	109.1	102.3
O	Государственное управление и оборона; обязательное социальное обеспечение	36 133	36 133	-	98.3	98.3	-
P	Образование	113 827	104 787	9 039	102.8	104.6	85.5
Q	Здравоохранение и социальное обслуживание населения	49 011	27 666	21 345	106.3	103.3	110.5
R	Культура, развлечения и отдых	16 528	9 430	7 098	93.4	101.1	84.8
90 - 91	<i>из них:</i> культура и искусство	9 922	9 178	744	102.8	101.3	126.4
S	Предоставление прочих видов услуг	21 972	447	21 525	115.9	127.4	115.6