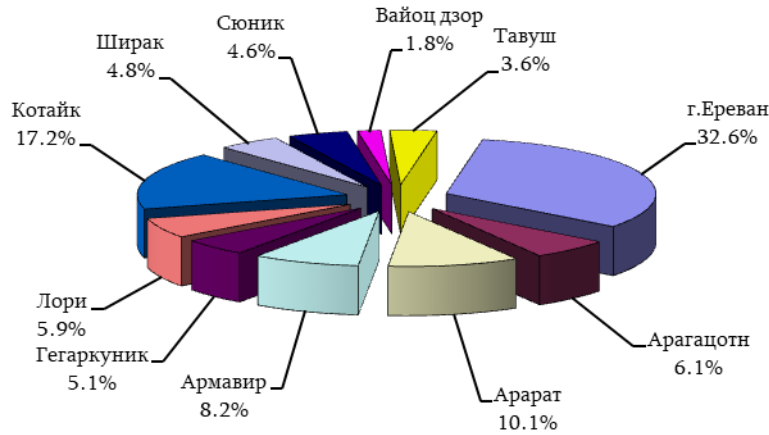


5.4. Рынок недвижимого имущества

5.4.1. Рынок недвижимого имущества в августе 2021г.¹

Общие сделки, осуществленные по отношению к недвижимому имуществу по марзам РА и г.Ереван, август 2021г.

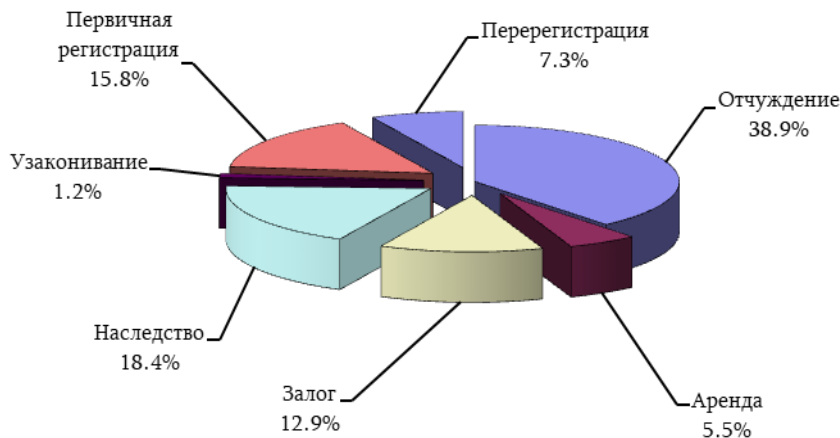


Общие сделки, осуществленные по отношению к недвижимому имуществу по марзам РА и г.Ереван

	Август 2020г.	Июль 2021г.	Август 2021г.
г.Ереван	5 243	5 771	5 829
Арагацотн	1 084	1 093	1 094
Арарат	1 665	1 813	1 807
Армавир	1 344	1 595	1 476
Гегаркуник	1 015	859	905
Лори	954	1 004	1 062
Котайк	2 763	2 910	3 077
Ширак	760	782	852
Сюник	712	683	827
Вайоц дзор	294	331	328
Тавуш	657	666	650
Всего РА	16 491	17 507	17 907

единиц

Общие сделки, осуществленные по отношению к недвижимому имуществу по типам сделок, август 2021г.



¹ По сводной информации Комитета кадастра

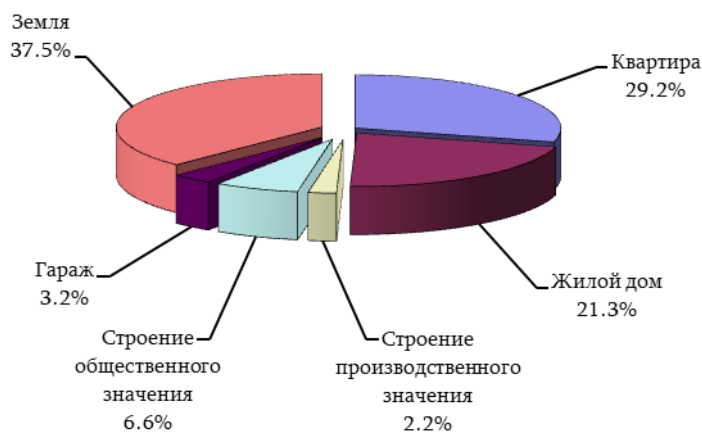
5. СОЦИАЛЬНО-ДЕМОГРАФИЧЕСКИЙ СЕКТОР

Общие сделки, осуществленные по отношению к недвижимому имуществу по типам сделок, август 2021г.

единиц

	Всего	в том числе:		
		г.Ереван	города марзов РА	села марзов РА
Отчуждение	6 965	2 250	1 822	2 893
в том числе:				
купля-продажа	5 041	1 567	1 332	2 142
дарственная	1 819	647	454	718
обмен	15	4	1	10
другое	90	32	35	23
Аренда	989	417	262	310
Залог	2 313	1 166	670	477
Наследство	3 299	776	794	1 729
Узаконивание	222	63	54	105
Первичная регистрация	2 821	808	671	1 342
Перерегистрация	1 298	349	299	650
Всего	17 907	5 829	4 572	7 506

Общие сделки, осуществленные по отношению к недвижимому имуществу по типам имущества, август 2021г.



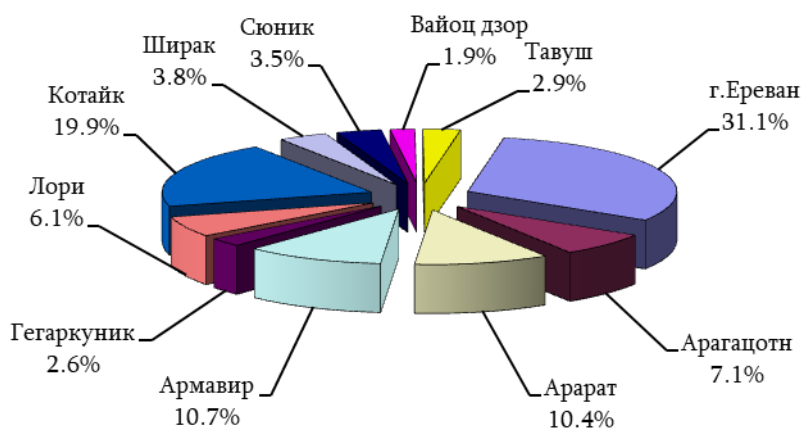
Общие сделки, осуществленные по отношению к недвижимому имуществу по типам имущества, август 2021г.

единиц

	Всего	в том числе:		
		г.Ереван	города марзов РА	села марзов РА
Квартира многоквартирного здания	5 236	3 404	1 713	119
Жилой дом	3 806	960	940	1 906
Объект производственного значения	402	146	80	176
Объект общественного значения	1 181	609	393	179
Гараж	569	339	206	24
Земля	6 713	371	1 240	5 102
из них: сельскохозяйственного значения	4 051	69	467	3 515
Всего	17 907	5 829	4 572	7 506

5.4.1.1. Сделки купли-продажи

Сделки купли-продажи, осуществленные по отношению к недвижимому имуществу по марзам РА и г.Ереван, август 2021г.

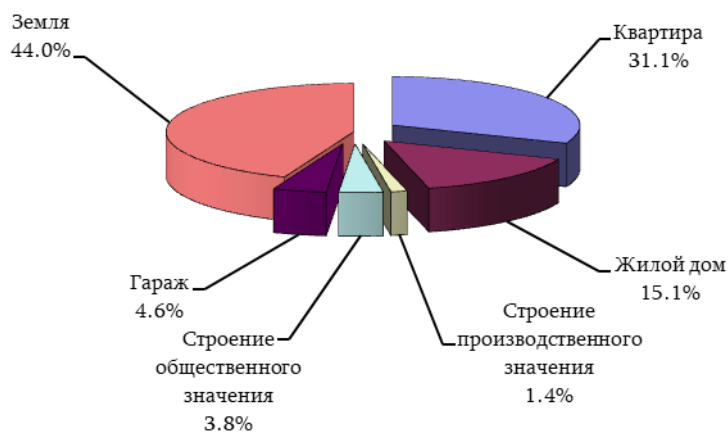


Сделки купли-продажи, осуществленные по отношению к недвижимому имуществу по марзам РА и г.Ереван

единиц

	Август 2020г.	Июль 2021г.	Август 2021г.
г.Ереван	1 323	1 656	1 567
Арагацотн	377	272	358
Арарат	563	533	521
Армавир	492	573	539
Гегаркуник	167	141	129
Лори	311	327	308
Котайк	1 009	951	1 004
Ширак	241	206	193
Сюник	169	91	178
Вайоц дзор	80	74	96
Тавуш	172	156	148
Всего РА	4 904	4 980	5 041

Сделки купли-продажи, осуществленные по отношению к недвижимому имуществу по типам имущества, август 2021г.



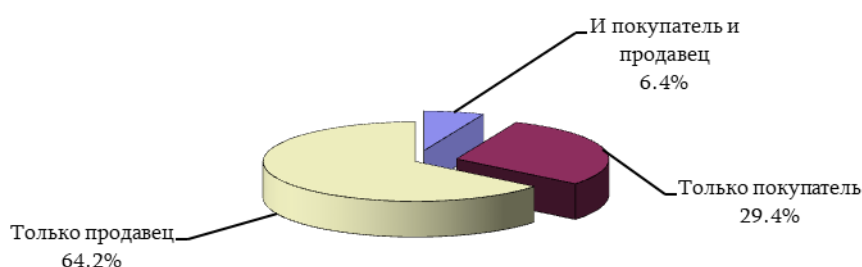
5. СОЦИАЛЬНО-ДЕМОГРАФИЧЕСКИЙ СЕКТОР

Сделки купли-продажи, осуществленные по отношению к
недвижимому имуществу по типам имущества

единиц

	Август 2020г.	Июль 2021г.	Август 2021г.
Квартира многоквартирного здания	1 150	1 523	1 568
Жилой дом	815	673	758
Объект производственного значения	80	61	72
Объект общественного значения	199	212	192
Гараж	199	324	232
Земля	2 461	2 187	2 219
из них: сельскохозяйственного значения	1 151	1 182	1 244
Всего	4 904	4 980	5 041

Сделки купли-продажи, осуществленные юридическими лицами по отношению
к недвижимому имуществу, август 2021г.



Сделки купли-продажи к недвижимому имуществу, купленное и проданное
юридическими лицами по марзам РА и г.Ереван, август 2021г.

единиц

	Юридическими лицами	
	купленное	проданное
г.Ереван	33	276
Арагацотн	13	6
Арарат	14	6
Армавир	18	11
Гегаркуник	4	3
Лори	4	4
Котайк	52	40
Ширак	5	4
Сюник	11	-
Вайоц дзор	14	-
Тавуш	11	3
Всего РА	179	353

Сделки купли-продажи к недвижимому имуществу, купленное и проданное
юридическими лицами по типам имущества, август 2021г.

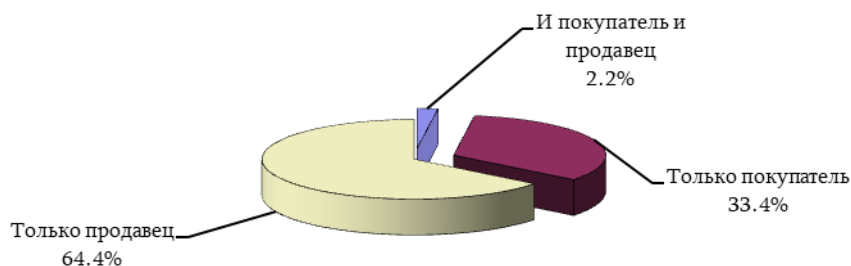
единиц

	Юридическими лицами	
	купленное	проданное
Квартира многоквартирного здания	22	228
Жилой дом	23	25
Объект производственного значения	13	15
Объект общественного значения	14	20

5. СОЦИАЛЬНО-ДЕМОГРАФИЧЕСКИЙ СЕКТОР

	Юридическими лицами	
	купленное	проданное
Гараж	2	39
Земля	105	26
из них: сельскохозяйственного значения	80	12
Всего	179	353

Сделки купли-продажи, осуществленные иностранными гражданами по отношению к недвижимому имуществу, август 2021г.



Сделки купли-продажи к недвижимому имуществу, купленное и проданное иностранными гражданами по марзам РА и г.Ереван, август 2021г.

единиц

	Иностранцами гражданами	
	купленное	проданное
г.Ереван	72	90
Арагацотн	7	12
Арарат	9	44
Армавир	15	32
Гегаркуник	6	11
Лори	14	21
Котайк	20	42
Ширак	7	18
Сюник	4	4
Вайоц дзор	3	5
Тавуш	4	22
Всего РА	161	301

Сделки купли-продажи к недвижимому имуществу, купленное и проданное иностранными гражданами по типам имущества, август 2021г.

единиц

	Иностранцами гражданами	
	купленное	проданное
Квартира многоквартирного здания	69	130
Жилой дом	29	69
Объект производственного значения	2	2
Объект общественного значения	5	6
Гараж	11	5
Земля	45	89
из них: сельскохозяйственного значения	-	53
Всего	161	301

5. СОЦИАЛЬНО-ДЕМОГРАФИЧЕСКИЙ СЕКТОР

Сделки купли-продажи недвижимого имущества, купленного иностранными гражданами по типам имущества, странам и регионам, август 2021г.

единиц

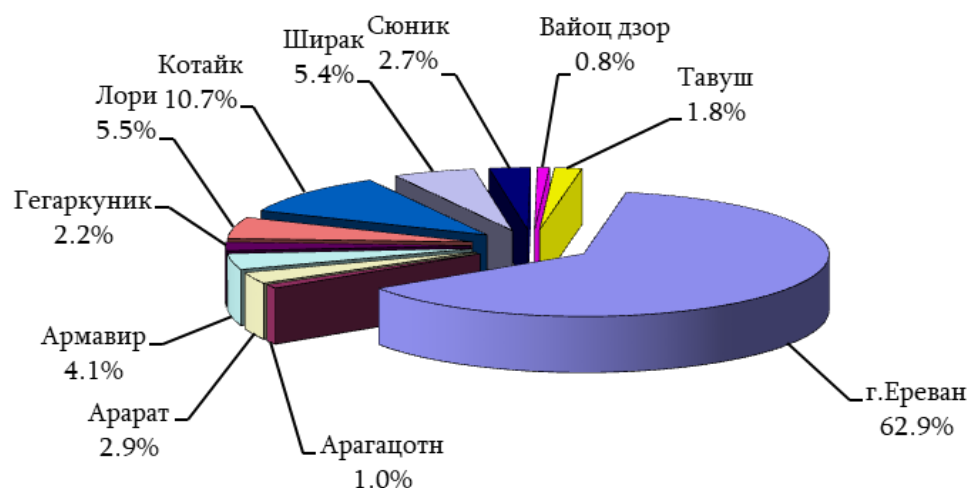
	Всего	в том числе:						
		квартира многоквартирного здания	жилой дом	объект производственного значения	объект общественного значения	гараж	земля	из которого сельскохозяйственный
Российская Федерация	86	36	19	2	4	7	18	-
США	18	9	-	-	-	1	8	-
Иран	8	4	1	-	-	1	2	-
Сирия	2	1	-	-	-	-	1	-
Европейские государства	32	13	5	-	1	-	13	-
Страны СНГ, кроме РФ	8	4	2	-	-	2	-	-
Другие государства	7	2	2	-	-	-	3	-
Всего	161	69	29	2	5	11	45	-

Сделки купли-продажи недвижимого имущества, проданного иностранными гражданами по типам имущества, странам и регионам, август 2021г.

единиц

	Всего	в том числе:						
		квартира многоквартирного здания	жилой дом	объект производственного значения	объект общественного значения	гараж	земля	из которого сельскохозяйственный
Российская Федерация	256	111	59	2	2	5	77	52
США	15	8	3	-	1	-	3	-
Иран	2	1	-	-	-	-	1	-
Европейские государства	6	2	1	-	1	-	2	1
Страны СНГ, кроме РФ	19	8	6	-	2	-	3	-
Другие государства	3	-	-	-	-	-	3	-
Всего	301	130	69	2	6	5	89	53

Сделки купли-продажи квартир многоквартирных зданий по марзам РА и г.Ереван, август 2021г.



5. СОЦИАЛЬНО-ДЕМОГРАФИЧЕСКИЙ СЕКТОР

Сделки купли-продажи квартир многоквартирных зданий по марзам РА и г.Ереван

единиц

	Август 2020г.	Июль 2021г.	Август 2021г.
г.Ереван	735	1 077	987
Арагацотн	10	14	16
Арарат	25	35	45
Армавир	31	50	64
Гегаркуник	32	28	34
Лори	64	74	86
Котайк	107	122	168
Ширак	65	57	84
Сюник	50	31	43
Вайоц дзор	6	9	13
Тавуш	25	26	28
Всего РА	1 150	1 523	1 568

Рыночные средние цены квартир многоквартирных зданий по административным районам и зонам г. Ереван

а) всего

драмов

	Средние рыночные цены квартир в расчете на 1 кв. м. площади		
	Август 2020г.	Июль 2021г.	Август 2021г.
Кентрон	630 000	625 100	635 300
Арабкир	440 000	455 000	462 000
Канакер-Зейтун	323 000	322 200	330 100
Нор-Норк	290 100	301 500	305 600
Аван	293 000	294 200	298 100
Эребуни	284 100	290 000	293 100
Шенгавит	295 000	307 200	310 000
Давташен	330 000	323 500	327 100
Ачапняк	308 100	314 100	318 000
Малатия-Себастья	285 000	292 500	295 000
Нубарашен	180 000	178 300	181 100

б) по зонам

драмов

Административный район		Средние рыночные цены квартир в расчете на 1 кв. м. площади	
		Июль 2021г.	Август 2021г.
Кентрон	1 зона	764 200	780 500
	2 зона	615 100	625 000
	3 зона	520 100	530 000
	4 зона	453 500	463 200
	5 зона	380 000	400 000
Арабкир	3 зона	505 050	505 050
	4 зона	493 100	515 000
	5 зона	420 000	427 000
	7 зона	310 500	325 000
Канакер-Зейтун	4 зона	382 050	390 100
	5 зона	340 500	345 000
	6 зона	332 000	335 000
	7 зона	290 500	288 500
Нор-Норк	5 зона	361 300	360 000
	6 зона	316 500	320 000
	7 зона	294 100	294 100

5. СОЦИАЛЬНО-ДЕМОГРАФИЧЕСКИЙ СЕКТОР

Административный район		Средние рыночные цены квартир в расчете на 1 кв. м. площади	
		Июль 2021г.	Август 2021г.
	8 зона	261 300	265 000
Аван	5 зона	310 000	316 800
	6 зона	309 500	312 000
	7 зона	281 300	290 000
	8 зона	218 000	219 000
Эребуни	5 зона	332 500	338 000
	6 зона	303 300	308 500
	7 зона	305 500	310 000
	8 зона	262 000	266 000
Шенгавит	9 зона	215 500	220 100
	5 зона	361 200	365 100
	6 зона	322 300	325 200
	7 зона	308 500	312 000
Давташен	8 зона	292 000	300 050
	9 зона	258 050	260 100
	5 зона	312 500	321 100
	7 зона	335 000	340 100
Ачапняк	5 зона	321 000	330 100
	6 зона	352 500	357 000
	7 зона	313 100	316 200
	8 зона	286 050	284 000
Малатия-Себастья	5 зона	»	»
	6 зона	308 100	312 200
	7 зона	301 500	303 100
	9 зона	286 000	285 000
Нубарашен	10 зона	186 800	190 500
	11 зона	172 500	176 000

Рыночные средние цены квартир многоквартирных зданий по городам

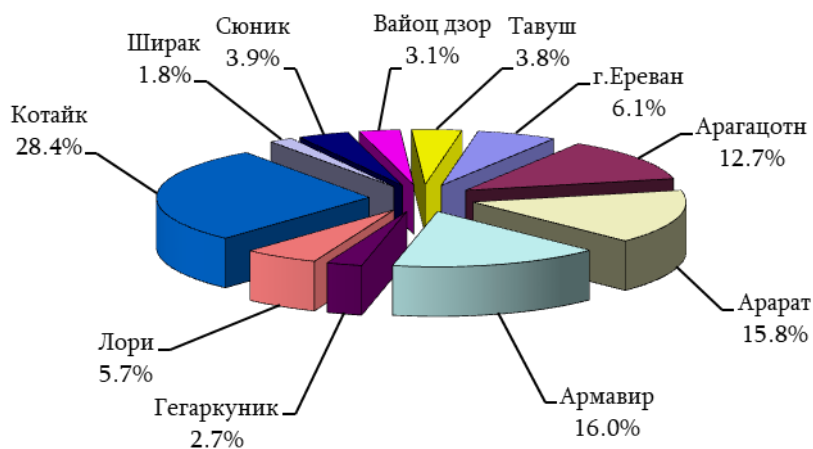
драмов

Марз	Город	Средние рыночные цены квартир в расчете на 1 кв. м. площади		
		Август 2020г.	Июль 2021г.	Август 2021г.
Арагацотн	Аштарак	130 000	140 100	142 000
	Апаран	83 300	83 500	83 000
	Талин	74 200	73 000	74 100
Арарат	Арташат	126 000	140 200	145 000
	Масис	132 500	133 100	137 200
	Веди	111 500	115 300	118 500
	Арарат	94 500	100 000	100 000
Армавир	Вагаршапат	158 500	167 000	170 000
	Армавир	109 100	112 500	115 000
	Мецамор	78 000	80 200	82 300
Гегаркуник	Севан	86 000	84 100	86 200
	Гавар	57 000	53 000	55 000
	Мартуни	104 000	100 000	102 000
	Варденис	49 500	45 000	46 100
	Чамбарак	40 000	35 000	36 100
Лори	Ванадзор	81 000	91 000	93 400
	Степанаван	59 000	54 500	56 200
	Спитак	91 200	95 000	98 200
	Алаверди	46 000	44 000	45 300
	Ташир	56 000	52 300	52 300
	Туманян	23 000	20 000	20 000
	Ахтала	36 000	37 000	37 200

5. СОЦИАЛЬНО-ДЕМОГРАФИЧЕСКИЙ СЕКТОР

Марз	Город	Средние рыночные цены квартир в расчете на 1 кв. м. площади		
		Август 2020г.	Июль 2021г.	Август 2021г.
Котайк	Абовян	185 500	203 000	206 000
	Нор Ачин	130 000	137 300	140 100
	Бюреган	114 000	119 050	122 100
	Егвард	128 000	134 500	137 200
	Раздан	68 000	73 000	75 000
	Цахкадзор	281 000	287 000	290 500
	Чаренцаван	82 000	88 100	91 000
Ширак	Гюмри	101 000	110 500	113 000
	Артик	65 000	66 500	66 000
	Маралик	50 000	47 000	48 050
Сюник	Горис	146 000	138 500	140 000
	Капан	116 800	112 050	114 300
	Сисиан	87 000	82 000	82 000
	Мегри	106 000	101 000	103 000
	Каджаран	101 000	97 300	98 600
Вайоц дзор	Вайк	83 300	84 000	83 100
	Ехегнадзор	122 000	115 050	117 000
	Джермук	92 000	94 000	97 500
Тавуш	Дилижан	120 000	125 500	126 200
	Иджеван	122 000	123 000	125 000
	Берд	97 000	89 000	90 050
	Ноемберян	74 000	72 000	73 500
	Айрум	61 000	55 000	55 000

Сделки купли-продажи земель по марзам РА и г.Ереван, август 2021г.



Сделки купли-продажи земель по марзам РА и г.Ереван

единиц

	Август 2020г.	Июль 2021г.	Август 2021г.
г.Ереван	197	117	135
Арагацотн	296	201	281
Арарат	398	378	350
Армавир	349	425	355
Гегаркуник	82	81	60
Лори	136	137	127
Котайк	672	607	631
Ширак	97	86	40
Сюник	79	24	87
Вайоц дзор	61	47	69
Тавуш	94	84	84
Всего РА	2 461	2 187	2 219

5. СОЦИАЛЬНО-ДЕМОГРАФИЧЕСКИЙ СЕКТОР

Количество сделок по купле-продаже, зарегистрированных по отношению к землям, являющимся государственной и муниципальной, частной собственностью (за исключением земель особо охраняемых территорий) по марзам РА и г.Ереван, август 2021г.

а) государственная и муниципальная

	Земель сельскохозяйственного значения		Земель промышленного значения		Земель населенных пунктов			
	количество, единиц	площадь, га	количество, единиц	площадь, га	жилых застроечных (приусадебных)		общественных застроечных	
					количество, единиц	площадь, га	количество, единиц	площадь, га
г.Ереван	-	-	-	-	4	0.08	3	0.04
Арагацотн	43	56.41	2	0.02	10	0.53	9	0.43
Арагат	29	33.31	-	-	9	0.17	10	0.63
Армавир	37	26.17	1	0.02	1	0.10	5	0.16
Гегаркуник	9	19.02	6	0.51	1	0.003	7	0.33
Лори	11	5.47	-	-	8	0.28	20	1.39
Котайк	28	69.86	1	0.002	17	0.94	5	0.07
Ширак	1	8.70	1	0.09	9	0.21	8	0.20
Сюник	14	12.37	1	0.29	11	0.39	13	0.33
Вайоц дзор	21	18.43	1	0.87	3	0.14	3	0.07
Тавуш	6	12.66	1	0.01	4	0.23	4	0.13
Всего РА	199	262.40	14	1.812	77	3.073	87	3.78

б) частная

	Земель сельскохозяйственного значения		Земель промышленного значения		Земель населенных пунктов			
	количество, единиц	площадь, га	количество, единиц	площадь, га	жилых застроечных (приусадебных)		общественных застроечных	
					количество, единиц	площадь, га	количество, единиц	площадь, га
г.Ереван	17	2.57	3	0.11	60	4.45	48	10.32
Арагацотн	147	162.18	1	0.19	65	7.56	4	0.22
Арагат	185	82.36	5	0.32	101	7.53	11	0.19
Армавир	184	415.82	3	4.05	122	11.55	2	0.14
Гегаркуник	12	28.62	1	0.04	13	1.52	9	0.88
Лори	52	42.56	-	-	29	3.40	7	0.65
Котайк	325	151.57	7	0.57	231	18.24	15	1.97
Ширак	9	11.10	-	-	11	1.31	1	0.01
Сюник	43	57.79	1	0.01	3	0.20	-	-
Вайоц дзор	29	23.66	-	-	10	0.93	2	0.01
Тавуш	42	16.86	-	-	25	2.92	2	0.10
Всего РА	1 045	995.09	21	5.29	670	59.61	101	14.49

Количество сделок по прямой и аукционной продаже, зарегистрированных по отношению к землям, являющимся государственной и муниципальной собственностью (за исключением земель особо охраняемых территорий) по марзам РА и г.Ереван, август 2021г.

а) прямая продажа

	Всего		в том числе:					
			земель промышленного значения		земель населенных пунктов			
			количество, единиц	площадь, га	жилых застроечных (приусадебных)		общественных застроечных	
количество, единиц	площадь, га	количество, единиц			площадь, га	количество, единиц	площадь, га	
г.Ереван	7	0.12	-	-	4	0.08	3	0.04
Арагацотн	2	0.02	-	-	2	0.02	-	-
Арагат	4	0.02	-	-	2	0.01	2	0.01

5. СОЦИАЛЬНО-ДЕМОГРАФИЧЕСКИЙ СЕКТОР

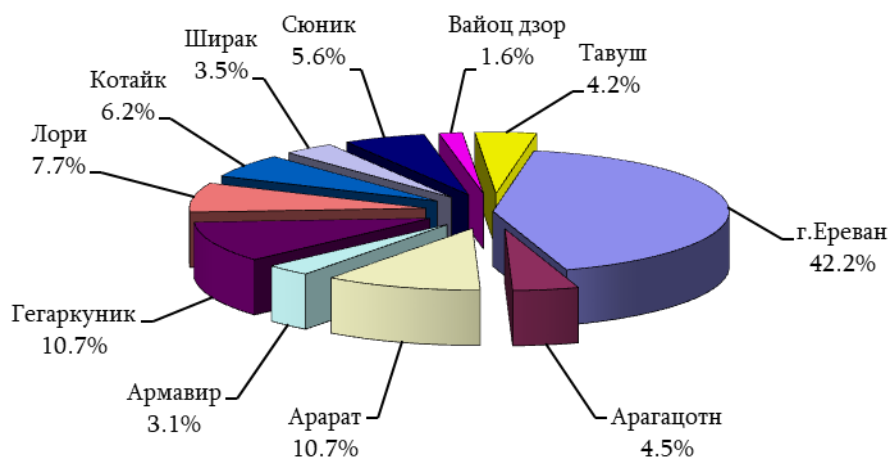
	Всего		в том числе:					
			земель промышленного значения		земель населенных пунктов			
					жилых застроечных (приусадебных)		общественных застроечных	
	количество, единиц	площадь, га	количество, единиц	площадь, га	количество, единиц	площадь, га	количество, единиц	площадь, га
Армавир	1	0.004	-	-	-	-	1	0.004
Гегаркуник	2	0.092	1	0.09	-	-	1	0.002
Лори	9	0.12	-	-	3	0.05	6	0.07
Котайк	8	0.04	-	-	7	0.03	1	0.01
Ширак	3	0.03	-	-	2	0.02	1	0.01
Сюник	4	0.01	-	-	4	0.01	-	-
Вайоц дзор	-	-	-	-	-	-	-	-
Тавуш	3	0.12	-	-	2	0.08	1	0.04
Всего РА	43	0.576	1	0.09	26	0.30	16	0.186

б) аукционная продажа

	Всего		в том числе:							
			земель сельскохозяйственного значения		земель промышленного значения		земель населенных пунктов			
							жилых застроечных (приусадебных)		общественных застроечных	
	количество, единиц	площадь, га	количество, единиц	площадь, га	количество, единиц	площадь, га	количество, единиц	площадь, га	количество, единиц	площадь, га
г.Ереван	-	-	-	-	-	-	-	-	-	-
Арагацотн	59	57.11	40	56.15	2	0.02	8	0.51	9	0.43
Арарат	40	31.23	25	30.45	-	-	7	0.16	8	0.62
Армавир	36	24.40	30	24.12	1	0.02	1	0.10	4	0.16
Гегаркуник	21	19.773	9	19.02	5	0.42	1	0.003	6	0.33
Лори	30	7.02	11	5.47	-	-	5	0.23	14	1.32
Котайк	38	49.102	23	48.15	1	0.002	10	0.91	4	0.04
Ширак	16	9.17	1	8.70	1	0.09	7	0.19	7	0.19
Сюник	36	13.37	14	12.37	2	0.29	7	0.38	13	0.33
Вайоц дзор	27	18.84	20	17.76	1	0.87	3	0.14	3	0.07
Тавуш	11	11.33	5	11.08	1	0.01	2	0.15	3	0.09
Всего РА	314	241.345	178	233.27	14	1.722	51	2.773	71	3.58

5.4.1.2. Арендные сделки

Арендные сделки, осуществленные по отношению к недвижимому имуществу по марзам РА и г.Ереван, август 2021г.



5. СОЦИАЛЬНО-ДЕМОГРАФИЧЕСКИЙ СЕКТОР

Арендные сделки, осуществленные по отношению к недвижимому имуществу по марзам РА и г.Ереван

единиц

	Август 2020г.	Июль 2021г.	Август 2021г.
г.Ереван	516	445	417
Арагацотн	37	22	44
Арарат	50	79	106
Армавир	37	30	31
Гегаркуник	119	39	106
Лори	61	62	76
Котайк	47	52	61
Ширак	33	59	35
Сюник	67	50	55
Вайоц дзор	15	32	16
Тавуш	42	35	42
Всего РА	1 024	905	989

Арендные сделки, осуществленные по отношению к недвижимому имуществу по типу имущества, август 2021г.



Арендные сделки, осуществленные по отношению к недвижимому имуществу по типу имущества, август 2021г.

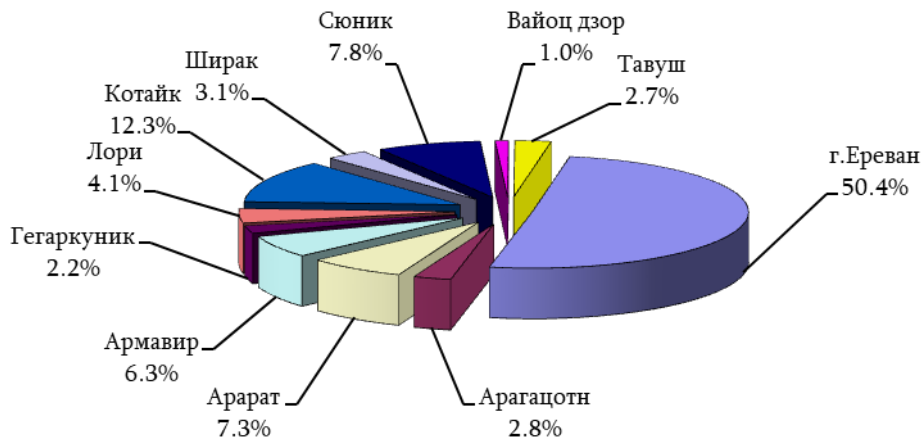
единиц

	Всего	в том числе:		
		г.Ереван	города марзов РА	села марзов РА
Квартира многоквартирного здания	143	69	72	2
Жилой дом	78	34	30	14
Объект производственного значения	58	34	10	14
Объект общественного значения	319	232	63	24
Гараж	41	40	1	-
Земля	350	8	86	256
из них: сельскохозяйственного значения	253	-	39	214
Всего	989	417	262	310

5. СОЦИАЛЬНО-ДЕМОГРАФИЧЕСКИЙ СЕКТОР

5.4.1.3. Залоговые сделки

Залоговые сделки, осуществленные по отношению к недвижимому имуществу по марзам РА и г.Ереван, август 2021г.

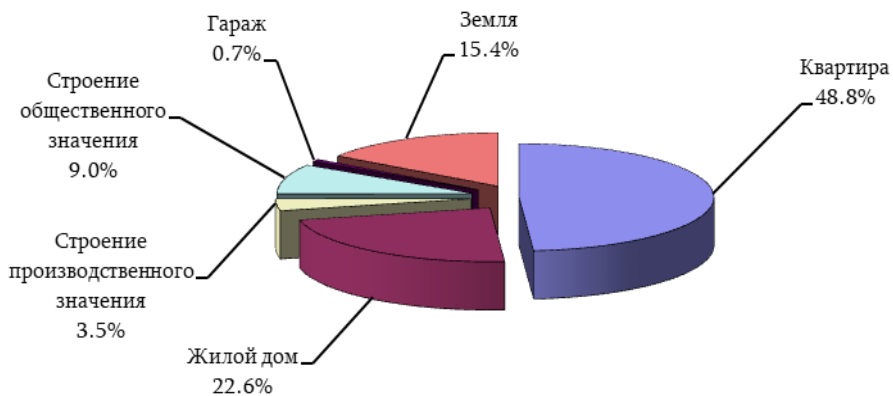


Залоговые сделки, осуществленные по отношению к недвижимому имуществу по марзам РА и г.Ереван

	Август 2020г.	Июль 2021г.	Август 2021г.
г.Ереван	1 147	1 186	1 166
Арагацотн	81	58	64
Арарат	220	167	170
Армавир	153	142	145
Гегаркуник	81	50	50
Лори	110	86	96
Котайк	338	323	284
Ширак	103	68	71
Сюник	87	56	180
Вайоц дзор	24	29	24
Тавуш	49	57	63
Всего РА	2 393	2 222	2 313

единиц

Залоговые сделки, осуществленные по отношению к недвижимому имуществу по типам имущества, август 2021г.



5. СОЦИАЛЬНО-ДЕМОГРАФИЧЕСКИЙ СЕКТОР

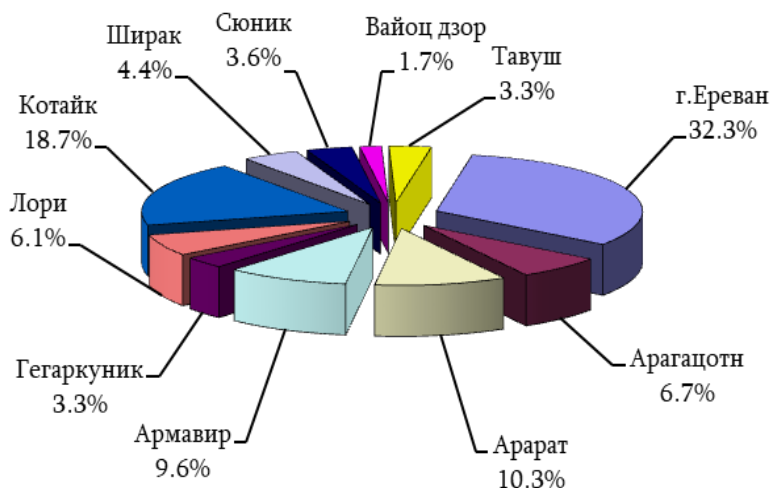
Залоговые сделки, осуществленные по отношению к недвижимому имуществу по типам имущества, август 2021г.

единиц

	Всего	в том числе:		
		г.Ереван	города марзов РА	села марзов РА
Квартира многоквартирного здания	1 130	828	290	12
Жилой дом	522	148	147	227
Объект производственного значения	80	23	23	34
Объект общественного значения	208	102	80	26
Гараж	17	11	4	2
Земля	356	54	126	176
из них: сельскохозяйственного значения	118	7	7	104
Всего	2 313	1 166	670	477

5.4.1.4. Сделки отчуждения

Сделки отчуждения, осуществленные по отношению к недвижимому имуществу по марзам РА и г.Ереван, август 2021г.



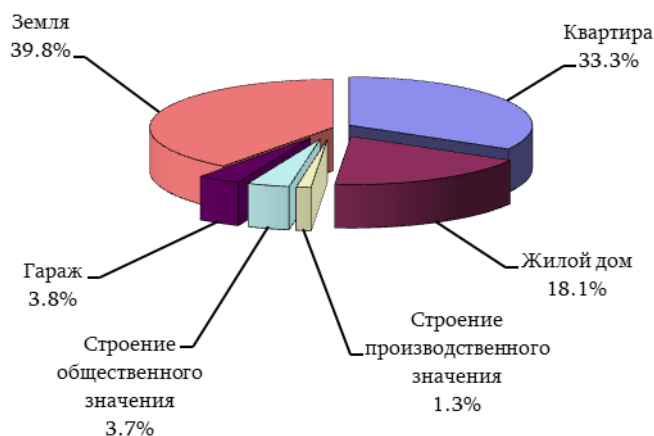
Сделки отчуждения, осуществленные по отношению к недвижимому имуществу по марзам РА и г.Ереван

единиц

	Август 2020г.	Июль 2021г.	Август 2021г.
г.Ереван	1 776	2 261	2 250
Арагацотн	442	381	470
Арарат	667	734	718
Армавир	613	700	668
Гегаркуник	237	253	229
Лори	388	410	424
Котайк	1 187	1 203	1 298
Ширак	301	304	309
Сюник	239	203	248
Вайоц дзор	98	88	120
Тавуш	250	232	231
Всего РА	6 198	6 769	6 965

5. СОЦИАЛЬНО-ДЕМОГРАФИЧЕСКИЙ СЕКТОР

Сделки отчуждения, осуществленные по отношению к недвижимому имуществу по типам имущества, август 2021г.

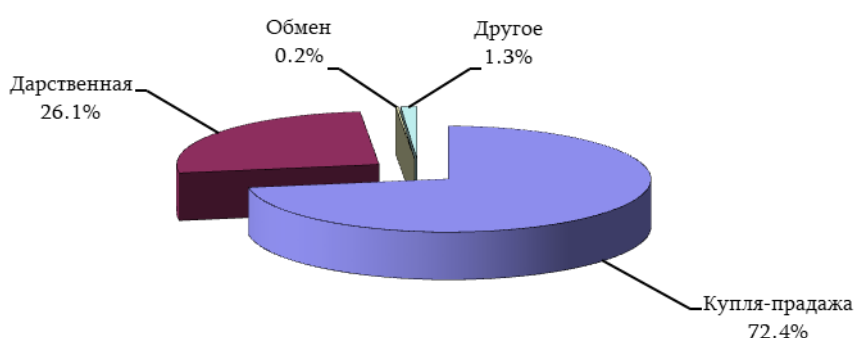


Сделки отчуждения, осуществленные по отношению к недвижимому имуществу по типам имущества, август 2021г.

единиц

	Всего	в том числе:		
		г.Ереван	города марзов РА	села марзов РА
Квартира многоквартирного здания	2 317	1 470	800	47
Жилой дом	1 264	314	319	631
Объект производственного значения	92	29	16	47
Объект общественного значения	257	124	95	38
Гараж	264	152	101	11
Земля	2 771	161	491	2 119
из них: сельскохозяйственного значения	1 561	24	176	1 361
Всего	6 965	2 250	1 822	2 893

Сделки отчуждения, осуществленные по отношению к недвижимому имуществу по типам сделок, август 2021г.



Сделки отчуждения, осуществленные по отношению к недвижимому имуществу по типам сделок, по марзам РА и г.Ереван, август 2021г.

единиц

	Всего	в том числе:			
		купля-продажа	дарственная	обмен	другое
г.Ереван	2 250	1 567	647	4	32
Арагацотн	470	358	103	-	9
Арагат	718	521	189	1	7
Армавир	668	539	126	1	2
Гегаркуник	229	129	90	-	10

5. СОЦИАЛЬНО-ДЕМОГРАФИЧЕСКИЙ СЕКТОР

	Всего	в том числе:			
		купля-продажа	дарственная	обмен	другое
Лори	424	308	103	3	10
Котайк	1 298	1 004	279	4	11
Ширак	309	193	114	-	2
Сюник	248	178	64	2	4
Вайоц дзор	120	96	24	-	-
Тавуш	231	148	80	-	3
Всего РА	6 965	5 041	1 819	15	90