

## 1.2.3. Строительство

**Жилищное строительство.** В республике в январе-сентябре 2000 года за счет средств населения, средств полученных от приватизации и средств гуманитарной помощи сданы в эксплуатацию 295 жилых домов общей (полезной) площадью 82538 кв.м или 84,9% введенной площади в январе-сентябре 1999 года, в частности:

♦ **за счет средств населения** сданы в эксплуатацию 257 новых жилых домов общей (полезной) площадью 64685 кв.м, из них соответственно: в Аштаракском регионе – 4846 кв.метров и 31 дом, Араратском – 200 и 1, Арташатском – 6175 и 34, Масисском – 3400 и 28, Армавирском – 4123 и 23, Вагаршапатском – 5852 и 20, Гаварском – 120 и 1, Севанском – 690 и 5, Котайкском – 1228 и 9, Разданском – 1800 и 15, Наирыйском – 470 и 2, Артикском – 1687 и 11, Иджеванском – 300 и 3, г.Гюмри – 864 и 6, г.Ванадзоре – 1169 и 6, г.Дилиджане – 353 и 2, г. Ереване – 31408 кв.м и 60 домов;

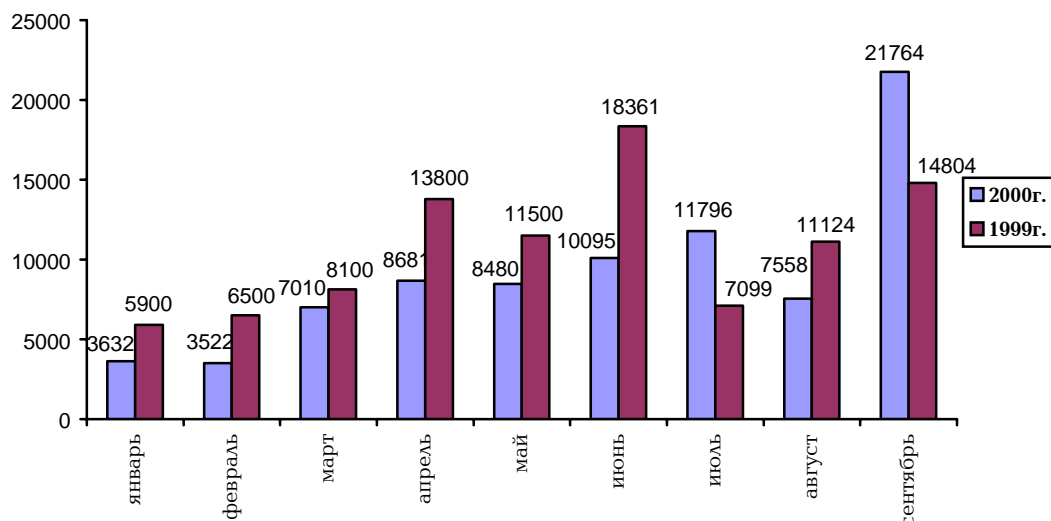
♦ **за счет средств полученных от приватизации** сданы в эксплуатацию 6 жилых домов общей (полезной) площадью 14420 кв.м, из них в г.Ванадзоре – один новый жилой дом, 1180 кв.м и усилено два жилых дома, 4962 кв.м, в Степанаванском регионе – один новый жилой дом, 1568 кв.м, Гугаркском регионе – усилен один жилой дом, 2680 кв.м, г.Гюмри – усилен один жилой дом, 4030 кв.м;

♦ за счет средств **гуманитарной помощи** сданы в эксплуатацию 32 новых жилых дома общей (полезной) площадью 3433 кв.м, из них:

♦ за счет средств **общегармянского фонда "Айастан"** в г.Спитаке сданы в эксплуатацию 3 жилых дома общей (полезной) площадью 1826 кв.м;

♦ за счет средств **Норвежского совета по вопросам беженцев** в с.Нор-Артамет Котайкского марза сданы в эксплуатацию 29 жилых домов общей (полезной) площадью 1607 кв.м.

**В 2000г. и 1999г. площади введенных в действие жилых домов по месяцам, кв.м**



## 1.РЕАЛЬНЫЙ СЕКТОР

### В январе-сентябре 2000г. ввод в действие общей (полезной) площади жилых домов по марзам республики и г.Еревану

Наименование марзов	Общая (полезная) площадь жилых домов, кв.м		В процентах к предыдущему году
	Январь-сентябрь 2000г.	Январь-сентябрь 1999г.	
<b>Всего</b>	<b>82538</b>	<b>97188</b>	<b>84,9</b>
<i>в том числе:</i>			
Арагацотн	4846	4014	120,7
Арарат	9775	6504	150,3
Армавир	9975	18220	54,7
Гегаркуник	810	5189	15,6
Лори	13385	9066	147,6
Котайк	5105	5959	85,7
Ширак	6581	8314	79,2
Тавуш	653	2832	23,1
г.Ереван	31408	37090	84,7

**Строительство общеобразовательных школ.** В январе-сентябре 2000г. сданы в эксплуатацию 13 общеобразовательных школ на 4830 ученических мест, из них:

♦ **за счет средств полученных от приватизации** сданы в эксплуатацию 7 общеобразовательных школ на 2000 ученических мест, в частности:

-*Лорийской мерией* сданы в эксплуатацию 6 общеобразовательных школ на 1600 ученических мест: в г. Ванадзоре техникум перестроен на общеобразовательную школу на 360 ученических мест, усилена одна общеобразовательная школа на 392 ученических мест, сдана в эксплуатацию новая общеобразовательная школа на 384 ученических мест, Гугаркском регионе – одна новая общеобразовательная школа на 192 ученических мест, г.Степанаване сданы в эксплуатацию две новые общеобразовательные школы на 272 ученических мест;

-*Ширакской мерией* в Ахурянском регионе усилена и сдана в эксплуатацию общеобразовательная школа на 400 ученических мест.

♦**за счет кредита Всемирного банка Фондом социальных вложений** сданы в эксплуатацию 4 новые общеобразовательные школы на 1810 ученических мест, в частности:

-в г.Ванадзоре – одна общеобразовательная школа на 260 ученических мест, в Ахурянском регионе – одна общеобразовательная школа на 350 ученических мест, в Артикском регионе – одна общеобразовательная школа на 450 ученических мест, в Масисском регионе – одна общеобразовательная школа на 750ученических мест.

♦**за счет гуманитарной помощи** сданы в эксплуатацию две общеобразовательные школы на 1020ученических мест, в частности:

-за счет средств *общегармянского фонда "Айастан"* усилена и реконструирована одна общеобразовательная школа на 420ученических мест;

-за счет других средств *гуманитарной помощи (ФПА)* сдана в эксплуатацию одна новая общеобразовательная школа на 600ученических мест.

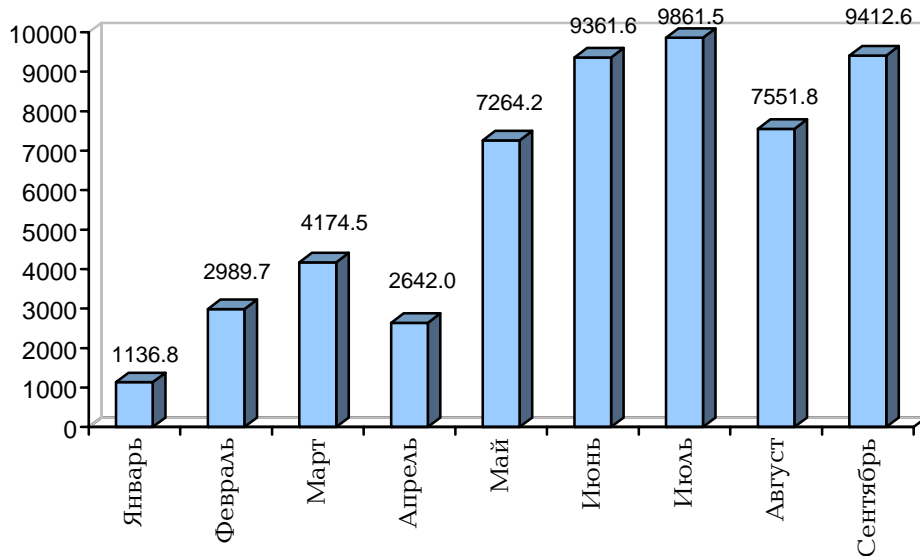
**Строительство здравоохранительных учреждений.** *За счет средств полученных от приватизации* в г.Ванадзоре усилена одна больница на 90 коек.

**Выполненный объем капитального строительства.** В республике в январе-сентябре 2000 года осуществлено капитальное строительство на 54394,7 млн.драмов, в том числе на строительство объектов производственного назначения - 26710,0 млн.драмов. В объеме капитального строительства строительно-монтажные работы

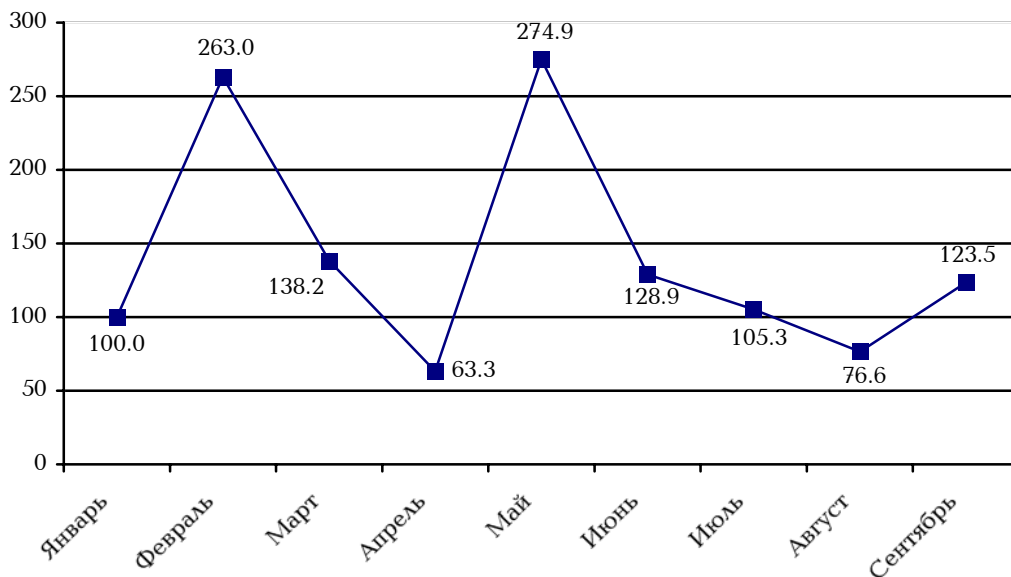
## 1. РЕАЛЬНЫЙ СЕКТОР

составили 49289,1 млн.драмов, из них по объектам производственного назначения - 23744,0млн.драмов.

**В 2000 году объемы осуществленного капитального строительства по месяцам, млн.драмов**



**В 2000 году по месяцам динамика осуществленного капитального строительства по сравнению с предыдущим месяцем, в процентах**



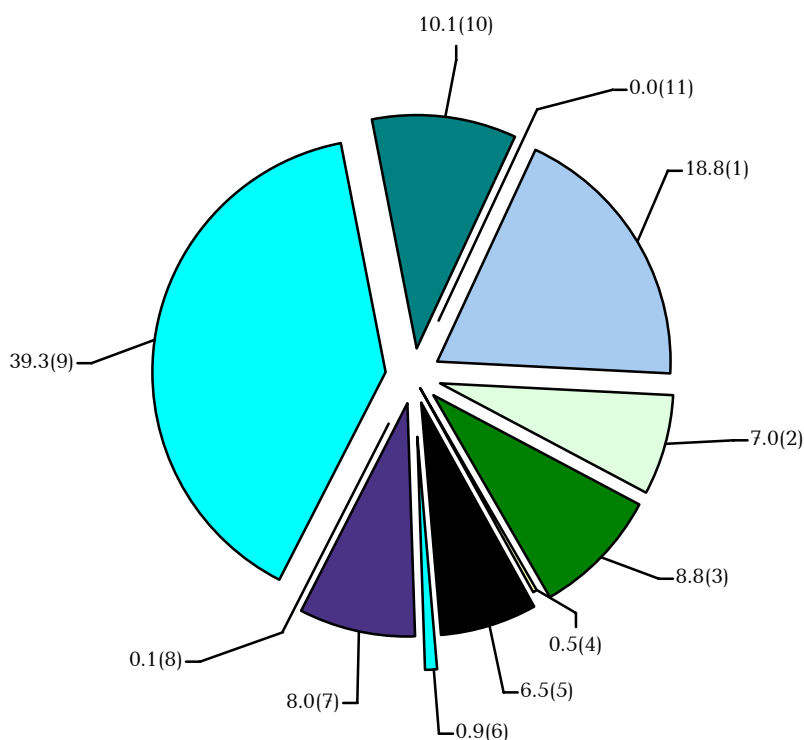
**В республике в январе-сентябре 2000 года осуществленное капитальное строительство по источникам финансирования**

Источники финансирования	Осуществлено капитальное строительство, млн. драмов (в фактических ценах)	В процентах	
		к общему объему	январь-сентябр 2000г. к январю-сентябрю 1999г. (в сопоставимых ценах)
<b>Осуществлено капитальное строительство – всего</b>	<b>54394,7</b>	<b>100</b>	<b>113,8</b>
<i>в том числе за счет:</i>			
государственного бюджета	3540,5	6,5	41,0

## 1. РЕАЛЬНЫЙ СЕКТОР

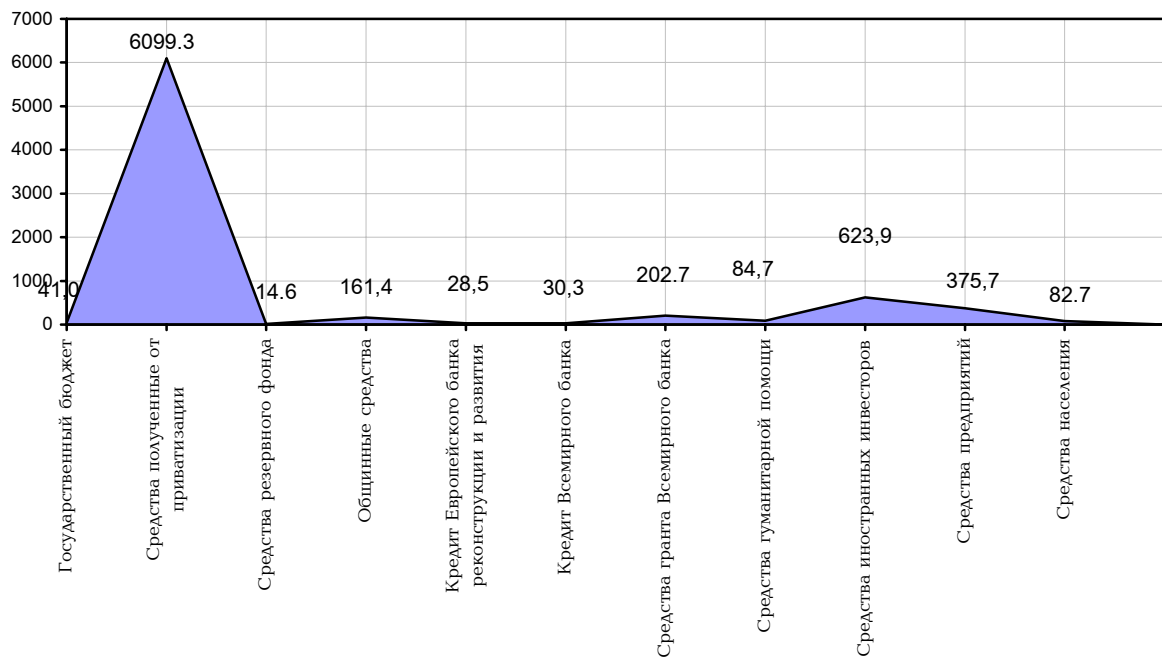
Источники финансирования	Осуществлено капитальное строительство, млн. драмов (в фактических ценах)	В процентах	
		к общему объему	январь-сентябрь 2000г. к январю-сентябрю 1999г. (в сопоставимых ценах)
средств полученных от приватизации	5480,1	10,1	60раза и более
средств резервного фонда	12,4	0,0	14,6
общинных средств	284,1	0,5	161,4
кредита Европейского банка реконструкции и развития	511,3	0,9	28,5
кредита Всемирного банка	3816,3	7,0	30,3
средств "Гранта" Всемирного банка	68,8	0,1	2раза и более
средств гуманитарной помощи	4790,5	8,8	84,7
<i>из них за счет:</i>			
средств общеармянского фонда "Айастан"	396,6	0,7	116,6
средств ООН	411,9	0,8	68,2
средств Американского Красного Креста	895,7	1,6	47,5
средств Норвежского совета по вопросам беженцев	373,9	0,7	93,1
средств от сбора пожертвований Армяно-апостольской церковью	1915,4	3,5	4раза и более
других средств гуманитарной помощи	797,0	1,5	40,6
средств иностранных инвесторов	4329,9	8,0	6раза и более
средств предприятий	21346,7	39,3	3раза и более
средств населения	10214,1	18,8	82,7

**Удельный вес осуществленного в январе-сентябре 2000года капитального строительства, по источникам финансирования, в общем объеме (в процентах)**



■ 1-Средства населения
■ 2-Кредит Всемирного банка
■ 3-Средства гуманитарной помощи
■ 4-Общинные средства
■ 5-Государственный бюджет
■ 6-Кредит Европейского банка реконструкции и развития
■ 7-Средства иностранных инвесторов
■ 8-Средства Гранта Всемирного банка
■ 9-Средства предприятий
■ 10-Средства полученные от приватизации
■ 11-Средства резервного фонда

Осуществленный объем капитального строительства за январь-сентябрь 2000г. к январю-сентябрю 1999г., по источникам финансирования (в процентах)



В январе-сентябре 2000г. за счет средств **государственного бюджета** объем осуществленного капитального строительства составил 3540,5 млн. драмов, в том числе по объектам производственного назначения - 2735,8 млн. драмов. Объем строительно-монтажных работ составил, соответственно, 3175,8 и 2374,8 млн. драмов.

За счет **средств, полученных от приватизации** на строительство объектов непроизводственного назначения объем капитального строительства составил 5480,1 млн. драмов, в том числе объем строительно-монтажных работ - 5154,8 млн. драмов

За счет **средств резервного фонда** объем осуществленного непроизводственного капитального строительства составил 12,4 млн. драмов, в том числе объем строительно-монтажных работ - 10,8 млн. драмов.

За счет **общинных средств** объем осуществленного капитального строительства составил 284,1 млн. драмов, в том числе по объектам производственного назначения - 155,6 млн. драмов. Объем строительно-монтажных работ 139,3 и 10,8 млн. драмов.

За счет кредита, предоставленного **Европейским банком реконструкции и развития** на строительство объектов производственного назначения осуществлено капитальное строительство на 511,3 млн. драмов, в том числе объем строительно-монтажных работ - 385,6 млн. драмов.

За счет кредита предоставленного **Всемирным банком** в январе-сентябре 2000 года осуществлено на 3816,3 млн. драмов капитального строительства, в том числе по объектам производственного назначения - 3593,1 млн. драмов. Объем строительно-монтажных работ составил, соответственно, 3354,2 и 3131,0 млн. драмов.

За счет **гранта**, предоставленный **Всемирным банком** на подготовительные работы программы "Развитие водных секторов", осуществлено на 68,8 млн. драмов капитальных вложений.

## 1. РЕАЛЬНЫЙ СЕКТОР

За счет средств *гуманитарной помощи* в январе-сентябре 2000г. осуществлено капитальное строительство на 4790,5 млн.драмов, в том числе по объектам производственного назначения 157,3 млн.драмов. Объем строительно-монтажных работ составил, соответственно, 4543,7 и 151,8 млн.драмов, из них:

- ♦ за счет средств *общearмянского фонда "Айастан"* на строительство объектов непроизводственного назначения осуществлено на 396,6 млн.драмов строительных работ;
- ♦ за счет средств *Высшего комиссариата ООН по вопросам беженцев* на строительство жилых домов и объектов социально-культурного назначения осуществлено на 411,9 млн. драмов капитального строительства, в том числе объем строительно-монтажных работ - 410,7 млн.драмов;
- ♦ за счет средств *Американского Красного Креста* объем жилищного строительства составил 895,7 млн.драмов, в том числе строительно-монтажных работ-851,8 млн.драмов;
- ♦ за счет средств *Норвежского совета по вопросам беженцев* осуществленный объем капитального строительства составил 373,9 млн.драмов, в том числе по объектам производственного назначения - 18,0 млн.драмов;
- ♦ за счет средств *от сбора пожертвований Армяно-апостольской церковью* осуществленный объем капитального строительства составил 1915,4 млн.драмов, в том числе строительно-монтажные работы - 1723,8 млн.драмов.

За счет средств *иностраннх инвесторов* осуществлено на 4329,9 млн.драмов непроизводственного капитального строительства, из них объем строительно-монтажных работ - 3133,7 млн. драмов.

За счет средств *предприятий* осуществлено капитальное строительство на 21346,7 млн.драмов, в том числе по объектам производственного назначения - 18442,6 млн.драмов. Объем строительно-монтажных работ составил, соответственно, 19584,3 и 16850,4 млн.драмов.

За счет средств *населения* на строительство индивидуальных жилых домов и объектов производственного и непроизводственного назначения осуществлено 10214,1 млн. драмов, в том числе по индивидуальным жилым домам - 8248,9 млн.драмов строительных работ, по объектам производственного и непроизводственного назначения - 1965,2 млн.драмов.

### В январе-сентябре 2000 года объемы строительства по отраслям экономики

(в фактических ценах, млн. драмов)

	Ввод в действие основных средств	Осуществлено капитальное строительство		В процентах к общему объему		
		Всего	в том числе строительно-монтажные работы	Основные средства	Капитальное строительство	в том числе строительно-монтажные работы
<b>Всего</b>	<b>25817,7</b>	<b>54394,7</b>	<b>49289,1</b>	<b>100</b>	<b>100</b>	<b>100</b>
<i>в том числе</i>						
промышленность	468,8	3477,2	2835,2	1,8	6,4	5,7
сельское хозяйство	2808,5	4521,2	3650,0	10,9	8,3	7,4
транспорт и связь	4321,1	17625,2	16378,3	16,7	32,4	33,2
торговля	613,4	1045,5	839,6	2,4	1,9	1,7
жилищное хозяйство	9512,0	12608,3	12308,4	36,8	23,2	25,0
коммунальное хозяйство	3534,1	6268,0	5316,5	13,7	11,5	10,8
здравоохранение	235,8	547,7	523,3	0,9	1,0	1,1
образование	1231,9	2292,9	2249,4	4,8	4,2	4,6
культура	462,5	670,9	580,4	1,8	1,3	1,2
прочие отрасли экономики	2629,6	5337,8	4608,0	10,2	9,8	9,3

## 1. РЕАЛЬНЫЙ СЕКТОР

**Ввод в действие основных средств и мощностей.** В январе-сентябре 2000г. введены в действие основные средства на 25817,7 млн. драмов, в том числе по объектам производственного назначения - 8388,0 млн. драмов.

За счет *кредита Всемирного банка* восстановлены и сданы в эксплуатацию: 40 водомерных сооружений в Абовянском регионе и 63 — в Армавирском марзе, 63 водомерных сооружений и одна насосная станция в Арташатском регионе, 82 водомерных сооружений в Талинском регионе, Армавирский главный канал оросительной системы протяженностью 4404 погонных метров, 12 глубинных колодцев в Армавирском и Арагацотнинском марзах, гаситель водохранилища, отвод оросителя и вышка в Апаранском регионе, канал Арзни-Шамирам II степени протяженностью 21232 погонных метров, главный канал в Армавирском регионе протяженностью 3817 погонных метров, самотечное орошение земель, принадлежащих насосной станции протяженностью 10400 погонных метров, чистка и восстановление дренажных систем протяженностью 129,5 км в Араратском регионе и одной дренажной системы в Вагаршапатском регионе, канал II степени оросительной системы Нижнего Раздана протяженностью 6850 погонных метров, внутрихозяйственные оросительные системы ряда населенных пунктов протяженностью 43695 погонных метров, а также трубопроводы питьевой воды и орошения протяженностью 78451 погонных метров.

### В январе-сентябре 2000г. основные показатели по марзам

(в фактических ценах, млн. драмов)

Наименование марзов	Ввод в действие основных средств	Осуществлено капитальное строительство		В процентах к общему объему		
		Всего	в том числе строительно-монтажные работы	Основные средства	Капитальное строительство	в том числе строительно-монтажные работы
<b>Всего</b>	<b>25817,7</b>	<b>54394,7</b>	<b>49289,1</b>	<b>100</b>	<b>100</b>	<b>100</b>
<i>в том числе</i>						
Арагацотн	1195,7	1529,5	1494,6	4,6	2,8	3,0
Арарат	2202,8	3247,3	3243,3	8,5	6,0	6,6
Армавир	2217,0	2115,9	2067,6	8,6	3,9	4,2
Гегаркуник	346,5	594,6	541,1	1,4	1,1	1,1
Лори	1858,7	4126,4	4049,1	7,2	7,6	8,2
Котайк	732,7	1680,6	1467,1	2,8	3,1	3,0
Ширак	1414,5	5547,8	5112,3	5,5	10,2	10,4
Сюник	551,5	1925,4	1417,3	2,1	3,5	2,9
Вайоц Дзор	434,5	548,4	500,0	1,7	1,0	1,0
Тавуш	353,6	508,6	504,7	1,4	0,9	1,0
г.Ереван	14510,2	32570,2	28892,0	56,2	59,9	58,6

**Ремонтные и восстановительные работы.** В республике в январе-сентябре 2000 года восстановлено 22 общеобразовательных школ на 12032 уч.мест.

*Фондом социальных вложений* за счет кредита Всемирного банка подверглись общему ремонту: центр искусства им.Текеяна и одна общеобразовательная школа на 1740 уч.мест в г.Ереване.

За счет средств *Норвежского совета по вопросам беженцев* отремонтированы 6 общеобразовательные школы на 2317 ученических мест, в том числе в селе Норамарг — одна общеобразовательная школа на 330 ученических мест, в селе Айанист — одна общеобразовательная школа на 386 ученических мест, Джермукская N2 общеобразовательная школа на 907 ученических мест, в селе Чамбарак — три общеобразовательные школы на 694 ученических мест.

*Гегаркуникской мерией* за счет средств, полученных от приватизации отремонтированы 14 общеобразовательные школы на 6375 ученических мест.

*Котайкской мерией* за счет средств, полученных от приватизации отремонтирована одна общеобразовательная школа на 1600 ученических мест.

### ***Строительство в зоне бедствия.***

**Строительство в зоне бедствия.** В январе-сентябре 2000 года, в городах и сельских населенных пунктах, *пострадавших от землетрясения*, за счет средств населения, средств полученных от приватизации и средств гуманитарной помощи сданы в эксплуатацию 37 новых жилых дома общей (полезной) площадью 20619кв.м, что составляет 25,0% введенной площади республики.

**Строительство общеобразовательных школ.** В январе-сентябре 2000г. сданы в эксплуатацию 12 общеобразовательных школ на 4080 ученических мест, из них:

♦ **за счет средств полученных от приватизации** сданы в эксплуатацию 7 общеобразовательных школ на 2000 ученических мест, в частности:

-*Лорийской мерией* сданы в эксплуатацию 6 общеобразовательных школ на 1600 ученических мест: в г. Ванадзоре техникум перестроен на общеобразовательную школу на 360 ученических мест, усилена одна общеобразовательная школа на 392 ученических мест, сдана в эксплуатацию новая общеобразовательная школа на 384 ученических мест, Гугаркском регионе – одна новая общеобразовательная школа на 192 ученических мест, г.Степанаване сданы в эксплуатацию две новые общеобразовательные школы на 272 ученических мест;

-*Ширакской мерией* в Ахурянском регионе усилена и сдана в эксплуатацию общеобразовательная школа на 400 ученических мест.

♦**за счет кредита Всемирного банка Фондом социальных вложений** сданы в эксплуатацию 3 новые общеобразовательные школы на 1060 ученических мест, в частности:

-в г.Ванадзоре – одна общеобразовательная школа на 260 ученических мест, в Ахурянском регионе – одна общеобразовательная школа на 350 ученических мест, в Артикском регионе – одна общеобразовательная школа на 450 ученических мест.

♦**за счет гуманитарной помощи** сданы в эксплуатацию две общеобразовательные школы на 1020ученических мест, в частности:

-за счет средств *общегосударственного фонда "Айастан"* усилена и реконструирована одна общеобразовательная школа на 420ученических мест;

-за счет других средств *гуманитарной помощи (ФПА)* сдана в эксплуатацию одна новая общеобразовательная школа на 600ученических мест.

**Строительство здравоохранительных учреждений.** *За счет средств полученных от приватизации* в г.Ванадзоре усилена одна больница на 90 коек.

**Выполненный объем капитального строительства.** На строительство, восстановление и ремонт жилых домов, объектов социального и производственного назначения, в зоне бедствия республики в январе-сентябре 2000 года, по всем источникам финансирования, осуществлено капитальное строительство на 9224,6 млн.драмов или 17,0% от общего выполненного объема республики, в том числе по объектам производственного назначения - 1702,9 млн.драмов (6,4 %).



## 1. РЕАЛЬНЫЙ СЕКТОР

### В январе-сентябре 2000 года осуществленное капитальное строительство в зоне бедствия по источникам финансирования

(в фактических ценах, млн. грамов)

	Ввод в действие основных средств	Осуществлено капитальное строительство		В процентах к общему объему		
		Всего	в том числе строительно-монтажные работы	Основные средства	Капитальное строительство	в том числе строительно-монтажные работы
<b>Всего</b>	<b>3215,6</b>	<b>9224,6</b>	<b>8773,9</b>	<b>100</b>	<b>100</b>	<b>100</b>
<i>в том числе за счет:</i>						
средств полученных от приватизации	1732,7	4413,9	4101,4	53,9	47,9	46,8
общинных средств	56,9	19,0	19,0	1,8	0,2	0,2
кредита Всемирного банка	268,3	145,8	145,8	8,3	1,6	1,7
средств гуманитарной помощи	584,7	1922,1	1859,4	18,2	20,8	21,2
<i>из них за счет:</i>						
средств общепармянского фонда "Айастан"	248,8	394,4	394,4	7,8	4,3	4,5
средств ООН	-	87,6	86,4	-	0,9	1,0
средств Американского Красного Креста	-	895,7	851,8	-	9,7	9,7
средств Норвежского совета по вопросам беженцев	26,4	41,9	41,9	0,8	0,5	0,5
средств от сбора пожертвований Армяно-апостольской церковью	-	175,6	158,0	-	1,9	1,8
других средств гуманитарной помощи	309,5	326,9	326,9	9,6	3,5	3,7
средства иностранных инвесторов	-	455,7	425,2	-	4,9	4,8
средств предприятий	30,7	1669,8	1633,7	0,9	18,1	18,6
средств населения	542,3	598,3	589,4	16,9	6,5	6,7

### В январе-сентябре 2000г. основные показатели строительства в зоне бедствия по марзам

(в фактических ценах, млн. грамов)

Наименование марзлов	Ввод в действие основных средств	Осуществлено капитальное строительство		В процентах к общему объему		
		Всего	в том числе строительно-монтажные работы	Основные средства	Капитальное строительство	в том числе строительно-монтажные работы
<b>Всего</b>	<b>3215,6</b>	<b>9224,6</b>	<b>8773,9</b>	<b>100</b>	<b>100</b>	<b>100</b>
<i>в том числе</i>						
Арагацотн	0,9	73,7	73,4	0,0	0,8	0,8
Лори	1781,6	3618,4	3584,2	55,4	39,2	40,8
Ширак	1187,1	5199,4	4787,1	36,9	56,4	54,6
Тавуш	246,0	333,1	329,2	7,7	3,6	3,8

**Примечание.** В разделе "Строительство в зоне бедствия" включаются только показатели строительства, осуществленного в рамках "Первоочередной программы восстановления зоны бедствия" и за счет средств предприятий, а также показатели строительства жилых домов, введенных в эксплуатацию за счет средств населения. В связи с этим, приведенные в этом разделе показатели отличаются от суммарных показателей строительства марзлов, формирующих зону бедствия в географическом отношении, поскольку помимо "Первоочередной программы восстановления зоны бедствия" в этих марзах были осуществлены также строительные работы по другим общереспубликанским программам (строительство дорог, систем орошения и т.д.).