

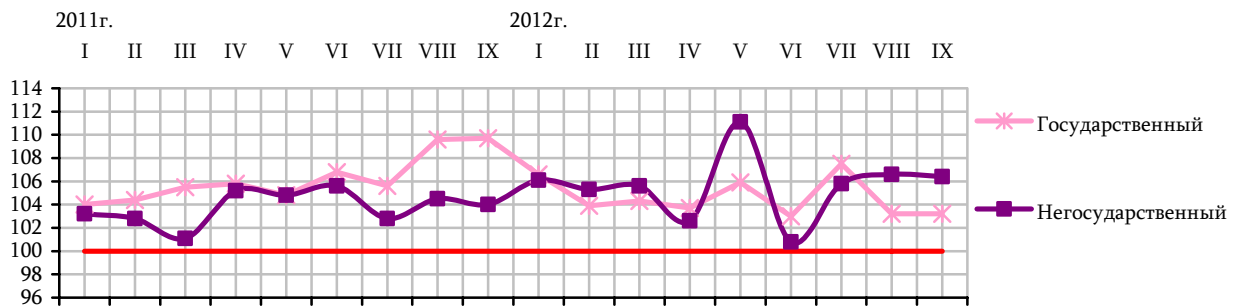
1.4.2. Оплата труда

Среднемесячная номинальная заработная плата по секторам экономики, по месяцам

	Всего		Государственный		Негосударственный	
	2011г.	2012г.	2011г.	2012г.	2011г.	2012г.
Январь	105 273	112 074	84 364	89 927	130 864	138 786
Февраль	107 922	112 937	89 529	93 012	130 271	137 159
Март	111 485	117 189	88 919	92 718	138 641	146 384
Апрель	112 730	116 624	89 721	93 067	140 513	144 116
Май	110 632	120 617	88 713	93 923	136 399	151 538
Июнь	116 096	118 364	91 873	94 658	144 352	145 503
Июль	118 395	126 227	97 721	105 010	142 128	150 327
Август	113 554	119 583 ¹	91 115	94 070 ¹	138 980	148 188 ¹
Сентябрь	114 060	120 116 ¹	93 155	96 177 ¹	138 134	146 955 ¹

драм

в %-ах к соответствующему месяцу прошлого года

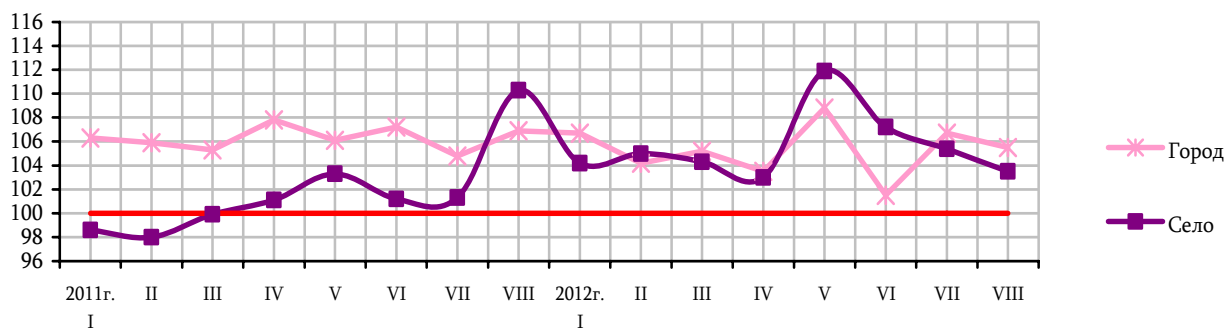


Среднемесячная номинальная заработная плата в разрезе город/село, по месяцам

	Всего		Город		Село	
	2011г.	2012г.	2011г.	2012г.	2011г.	2012г.
Январь	105 273	112 074	108 284	115 521	80 317	83 654
Февраль	107 922	112 937	111 312	116 460	80 007	83 976
Март	111 485	117 189	115 020	120 991	81 932	85 496
Апрель	112 730	116 624	116 306	120 337	83 149	85 615
Май	110 632	120 617	113 720	123 687	84 985	95 116
Июнь	116 096	118 364	119 917	121 707	84 282	90 311
Июль	118 395	126 227	122 086	130 256	87 901	92 660
Август	113 554	119 583	116 749	123 119	87 144	90 165

драм

в %-ах к соответствующему месяцу прошлого года



¹ Оценка.

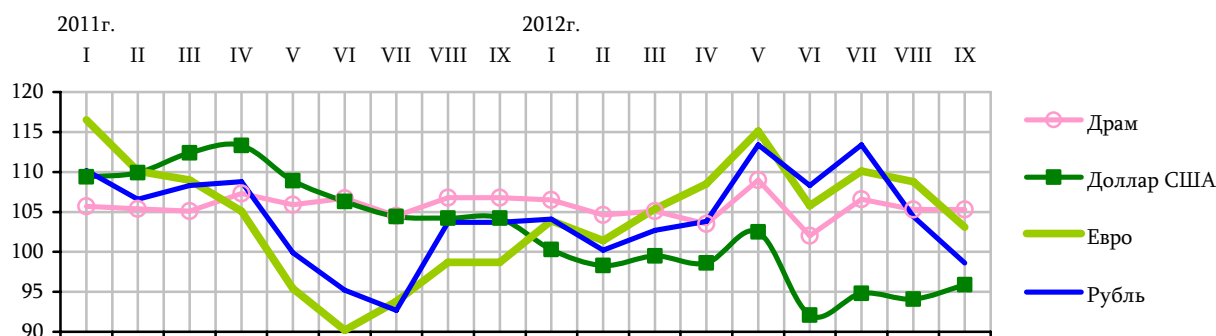
1. РЕАЛЬНЫЙ СЕКТОР

Среднемесячная номинальная заработная плата по видам валют (по курсу ЦБ РА), по месяцам 2012г.

	Драм	К предыдущему месяцу, %	К соответствующему месяцу 2011г., %	Доллар США	К предыдущему месяцу, %	К соответствующему месяцу 2011г., %
Январь	112 074	76.4	106.5	289	75.5	100.3
Февраль	112 937	100.8	104.6	291	100.5	98.3
Март	117 189	103.8	105.1	301	103.6	99.5
Апрель	116 624	99.5	103.5	297	98.8	98.6
Май	120 617	103.4	109.0	303	101.9	102.5
Июнь	118 364	98.1	102.0	285	94.2	92.1
Июль	126 227	106.6	106.6	306	107.2	94.8
Август [†]	119 583	94.7	105.3	291	95.2	94.1
Сентябрь ¹	120 116	100.4	105.3	294	101.0	95.9

	Евро	К предыдущему месяцу, %	К соответствующему месяцу 2011г., %	Рубль РФ	К предыдущему месяцу, %	К соответствующему месяцу 2011г., %
Январь	224	77.0	103.9	9 016	74.7	104.1
Февраль	220	98.0	101.4	8 661	96.1	100.2
Март	228	103.8	105.4	8 838	102.0	102.7
Апрель	226	99.2	108.5	8 775	99.3	103.8
Май	237	104.8	115.1	9 357	106.6	113.4
Июнь	228	96.1	105.8	9 387	100.3	108.3
Июль	249	109.4	110.1	9 931	105.8	113.4
Август [†]	235	94.2	108.8	9 306	93.7	104.4
Сентябрь ¹	229	97.6	103.1	9 254	99.4	98.6

в %-ах к соответствующему месяцу прошлого года



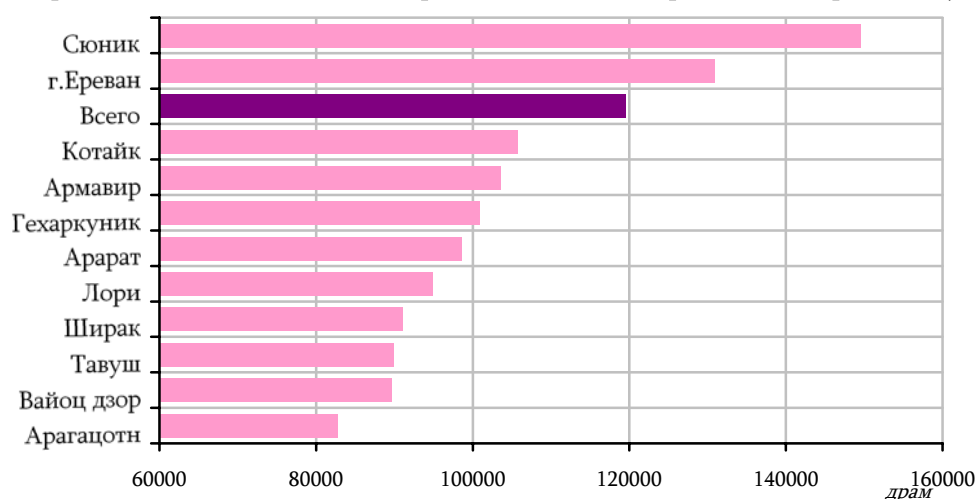
¹ Оценка.

Среднемесячная номинальная заработная плата в марзах РА и г. Ереван, по месяцам

	Январь		Февраль		Март		Апрель	
	2012г., драм	темп роста, %	2012г., драм	темп роста, %	2012г., драм	темп роста, %	2012г., драм	темп роста, %
Всего	112 074	106.5	112 937	104.6	117 189	105.1	116 624	103.5
г. Ереван	122 409	106.6	124 368	105.1	129 829	106.1	129 107	104.0
Арагацотн	80 813	111.4	80 674	104.0	79 231	105.2	79 237	103.2
Арарат	93 296	106.3	94 828	106.4	96 674	107.3	96 550	103.3
Армавир	100 786	106.4	99 891	101.7	100 498	104.9	103 185	105.4
Гегаркуник	91 959	106.8	89 130	103.8	90 414	100.8	90 691	101.5
Лори	89 972	107.7	88 004	101.9	88 626	103.4	90 022	101.6
Котайк	98 843	101.9	98 571	103.7	100 268	102.0	102 129	101.2
Ширак	83 208	106.4	83 723	104.6	83 509	101.1	84 445	102.2
Сюник	140 027	107.7	135 363	105.2	150 987	104.3	139 464	100.7
Вайоц дзор	78 851	103.4	82 179	101.4	83 431	103.5	86 429	107.4
Тавуш	87 173	109.4	88 244	103.8	88 010	104.2	87 924	103.4

	Май		Июнь		Июль		Август	
	2012г., драм	темп роста, %	2012г., драм	темп роста, %	2012г., драм	темп роста, %	2012г., драм	темп роста, %
Всего	120 617	109.0	118 364	102.0	126 227	106.6	119 583	105.3
г. Ереван	128 652	106.5	128 936	104.5	140 270	107.5	130 895	105.6
Арагацотн	82 537	107.8	82 470	108.2	84 658	105.4	82 808	107.6
Арарат	109 242	117.0	107 693	115.0	102 080	100.3	98 584	104.2
Армавир	104 723	107.6	104 886	105.8	106 160	104.3	103 566	103.8
Гегаркуник	97 121	105.5	98 035	109.5	97 221	104.4	100 873	106.5
Лори	93 278	106.4	92 003	103.9	94 681	104.5	94 890	103.8
Котайк	102 580	103.0	103 738	101.9	111 285	105.9	105 722	102.8
Ширак	86 842	105.0	88 680	102.1	91 769	104.8	91 109	107.3
Сюник	198 845	143.7	147 021	70.7	157 466	107.6	149 619	103.8
Вайоц дзор	87 480	109.5	90 779	109.9	90 048	107.7	89 634	107.0
Тавуш	89 485	109.6	90 130	106.5	94 476	108.8	89 967	107.2

Среднемесячная номинальная заработная плата по марзам РА и г. Ереван, август 2012г.



1. РЕАЛЬНЫЙ СЕКТОР

Среднемесячная номинальная заработная плата по марзам РА, районам и г. Ереван, август

	Номинальная средняя заработная плата, <i>драм</i>			Номинальная средняя заработная плата, <i>драм</i>	
	2011г.	2012г.		2011г.	2012г.
Всего	113 554	119 583			
г. Ереван	123 989	130 895	Лори	91 392	94 890
Ачапняк	97 241	104 501	Гугарк	78 717	97 532
Аван	80 340	81 339	Туманян	99 895	102 436
Арабкир	124 557	128 886	Спитак	75 272	75 063
Давташен	93 444	91 487	Степанаван	98 385	102 603
Эребуни	117 542	132 326	Ташир	86 317	80 115
Кентрон	140 524	150 760	г. Ванадзор	92 186	96 033
Малатия-Себастья	106 663	103 630	Котайк	102 883	105 722
Нор Норк	97 377	106 336	Абовян	97 652	99 886
Нор Мараш	114 155	116 013	Раздан	112 348	116 169
Нубарашен	82 856	85 646	Наири	94 465	97 434
Шенгавит	115 043	117 689	Ширак	84 922	91 109
Канакер-Зейтун	140 622	139 913	Ахурян	95 837	100 948
Арагацотн	76 986	82 808	Амасия	74 938	71 994
Аштарак	79 993	88 107	Ани	72 506	73 910
Апаран	75 224	78 247	Ашотск	83 056	86 053
Арагац	67 459	62 907	Артик	83 328	85 241
Талин	74 206	80 477	г. Гюмри	84 220	92 207
Арарат	94 636	98 584	Сюник	144 111	149 619
Арарат	107 829	110 229	Горис	80 900	85 095
Арташат	79 069	83 333	Капан	175 604	183 583
Масис	93 346	99 896	Мегри	148 184	145 689
Армавир	99 785	103 566	Сисиан	78 513	78 807
Армавир	116 498	120 053	Вайоц Дзор	83 787	89 634
Баграмян	95 575	102 913	Ехегнадзор	88 497	87 569
Вагаршапат	74 804	78 327	Вайк	78 186	91 651
Гехаркуник	94 676	100 873	Тавуш	83 940	89 967
Гавар	89 067	96 233	Иджеван	95 005	104 275
Чамбарак	86 379	79 002	Ноемберян	73 441	77 283
Мартуни	87 657	90 391	Тавуш	72 753	78 729
Севан	86 370	78 954	г. Дилижан	81 517	73 653
Варденис	121 045	145 940			

Среднемесячная номинальная заработная плата по секторам
экономики, марзам РА и г. Еревану, 2012г. август

	Всего, <i>драм</i>	Государ- ственный	Негосудар- ственный	К соответствующему месяцу 2011г., %		
				всего	государ- ственный	негосудар- ственный
Всего	119 583	94 070	148 188	105.3	103.2	106.6
г. Ереван	130 895	106 717	151 976	105.6	104.3	106.2
Арагацотн	82 808	73 289	116 730	107.6	102.0	121.6
Арарат	98 584	82 356	116 624	104.2	100.7	106.6
Армавир	103 566	94 680	125 045	103.8	100.4	110.4
Гехаркуник	100 873	78 678	191 716	106.5	97.9	125.0
Лори	94 890	81 612	115 813	103.8	103.0	104.4
Котайк	105 722	77 028	129 908	102.8	97.9	105.0
Ширак	91 109	79 317	122 933	107.3	107.5	107.6
Сюник	149 619	72 797	214 576	103.8	98.3	105.8
Вайоц дзор	89 634	74 540	113 823	107.0	101.8	114.7
Тавуш	89 967	80 443	120 873	107.2	111.8	102.2

Среднемесячная номинальная заработная плата по секторам экономики и видам экономической деятельности, август 2012г.

	Всего, драм	Государ- ственный	Негосудар- ственный	К соответствующему месяцу 2011г., %		
				всего	государ- ственный	негосудар- ственный
Всего	119 583	94 070	148 188	105.3	103.2	106.6
Сельское хозяйство, лесное хозяйство и рыболовство	89 522	62 080	105 794	115.2	115.8	107.2
Горнодобывающая промышленность и разработка карьеров	260 614	-	260 614	107.8	-	107.8
Обрабатывающая промышленность	117 671	72 155	118 680	107.2	95.7	107.4
Снабжение электроэнергией, газом, паром и кондиционированным воздухом	159 086	192 118	155 105	105.6	96.9	107.1
Водоснабжение, канализация, обработка отходов и получение вторичного сырья	114 139	110 989	114 583	100.1	112.7	98.4
Строительство	151 839	166 997	151 312	99.2	89.8	99.6
Оптовая и розничная торговля; ремонт автомобилей и мотоциклов	91 762	-	91 762	102.4	-	102.4
Перевозки и складское хозяйство	109 403	119 535	99 449	102.4	97.5	108.6
Организация проживания и общественного питания	80 041	-	80 041	103.5	-	103.5
Информация и связь	250 127	120 252	286 541	99.1	110.2	97.7
Финансовая и страховая деятельность	313 693	274 657	316 040	116.3	95.0	117.7
Операции с недвижимым имуществом	86 730	71 609	89 944	102.9	98.2	103.5
Профессиональная, научная и техническая деятельность	121 864	91 604	177 591	105.6	112.9	89.2
Административная и вспомогательная деятельность	100 747	72 683	114 341	104.9	97.3	109.6
Государственное управление и оборона; обязательное социальное обеспечение	135 690	135 690	-	106.2	106.2	-
Образование	77 899	77 371	96 566	101.9	101.8	106.2
Здравоохранение и социальное обслуживание населения	92 763	83 627	122 813	106.8	104.9	110.9
Культура, развлечения и отдых	67 061	61 122	87 738	107.1	103.4	114.0
Предоставление прочих видов услуг	74 025	63 561	75 550	95.3	99.1	95.0



**Среднемесячная номинальная заработная плата работающих по совместительству
и подрядному или гражданско-правовому договору**

	Работающие по совместительству			Работающие по подрядному или гражданско-правовому договору		
	2011г., драм	2012г., драм	К соответствующему месяцу прошлого года, %	2011г., драм	2012г., драм	К соответствующему месяцу прошлого года, %
Январь	80 077	79 411	99.2	107 797	101 734	94.4
Февраль	82 438	78 971	95.8	107 012	105 747	98.8
Март	85 553	81 271	95.0	112 887	122 727	108.7
Апрель	87 713	84 459	96.3	130 573	135 971	104.1
Май	87 702	86 519	98.7	125 145	117 943	94.2
Июнь	100 380	90 931	90.6	130 761	126 079	96.4
Июль	101 323	101 070	99.8	145 616	112 467	77.2
Август	89 506	102 009	114.0	129 125	114 795	88.9

Среднемесячная номинальная заработная плата работающих по совместительству и подрядному или гражданско-правовому договору, по видам экономической деятельности, август 2012г.

	<i>драм</i>	
	Работающие по совместительству	Работающие по подрядному или гражданско-правовому договору
Всего	102 009	114 795
Сельское хозяйство, лесное хозяйство и рыболовство	158 967	107 845
Горнодобывающая промышленность и разработка карьеров	102 180	472 158
Обрабатывающая промышленность	110 247	215 208
Снабжение электроэнергией, газом, паром и кондиционированным воздухом	50 853	268 786
Водоснабжение, канализация, обработка отходов и получение вторичного сырья	48 750	215 167
Строительство	164 754	339 688
Оптовая и розничная торговля; ремонт автомобилей и мотоциклов	84 572	89 603
Перевозки и складское хозяйство	58 950	135 852
Организация проживания и общественного питания	82 930	142 067
Информация и связь	124 671	86 622
Финансовая и страховая деятельность	202 494	81 238
Операции с недвижимым имуществом	75 112	245 357
Профессиональная, научная и техническая деятельность	79 082	136 438
Административная и вспомогательная деятельность	105 623	100 867
Государственное управление и оборона; обязательное социальное обеспечение	192 742	104 925
Образование	78 423	120 518
Здравоохранение и социальное обслуживание населения	104 853	148 719
Культура, развлечения и отдых	65 317	76 186
Предоставление прочих видов услуг	129 572	161 250

Среднемесячная номинальная заработная плата в социальной сфере¹

	2011г., драм	2012г., драм	К соответствующему месяцу прошлого года, %
Январь	74 897	79 855	106.6
Февраль	76 518	79 422	103.8
Март	78 013	80 162	102.8
Апрель	78 666	80 416	102.2
Май	78 746	81 837	103.9
Июнь	80 125	83 064	103.7
Июль	82 528	88 090	106.7
Август	78 335	81 200	103.7

¹ Включены отрасли здравоохранения, образования, культуры и искусства.

1. РЕАЛЬНЫЙ СЕКТОР

Среднемесячная номинальная заработная плата по секторам экономики кварталам

драм

	Всего		Государственный		Негосударственный	
	2011г.	2012г.	2011г.	2012г.	2011г.	2012г.
I квартал	108 248	114 081	87 618	91 889	133 300	140 820
II квартал	113 157	118 535	90 096	93 881	140 418	147 052

Среднемесячная номинальная заработная плата в разрезе город/село по кварталам

драм

	Всего		Город		Село	
	2011г.	2012г.	2011г.	2012г.	2011г.	2012г.
I квартал	108 248	114 081	111 563	117 675	80 754	84 376
II квартал	113 157	118 535	116 653	121 910	84 141	90 355

Среднемесячная номинальная заработная плата по секторам экономики, нарастающая месячная

драм

	Всего		Государственный		Негосударственный	
	2011г.	2012г.	2011г.	2012г.	2011г.	2012г.
Январь	105 273	112 074	84 364	89 927	130 864	138 786
Январь-февраль	106 602	112 505	86 958	91 471	130 518	137 975
Январь-март	108 248	114 081	87 618	91 889	133 300	140 820
Январь-апрель	109 374	114 726	88 141	92 184	135 117	141 666
Январь-май	109 628	115 918	88 255	92 532	135 380	143 690
Январь-июнь	110 720	116 330	88 858	92 886	136 916	144 001
Январь-июль	111 827	117 757	90 116	94 608	137 683	144 929
Январь-август	112 045	117 987 ¹	90 239	94 541 ¹	137 850	145 348 ¹
Январь-сентябрь	112 273	118 225 ¹	90 566	94 721 ¹	137 883	145 532 ¹

Среднемесячная номинальная заработная плата по секторам экономики, марзам РА и г. Еревану, 2012г. январь-август

	Всего, драм	Государственный	Негосударственный	К январю-августу 2011г., %		
				Всего	государственный	негосударственный
Всего	117 987	94 541	145 348	105.3	104.8	105.4
г. Ереван	129 345	107 654	148 919	105.7	106.4	105.1
Арагацотн	81 575	74 636	109 030	106.5	104.0	113.0
Арарат	99 874	80 270	123 229	107.4	101.0	112.2
Армавир	102 973	96 559	119 029	105.0	102.5	109.6
Гегаркуник	94 436	79 575	159 391	104.9	100.9	114.7
Лори	91 441	78 696	112 126	104.1	102.6	104.8
Котайк	102 963	78 226	124 930	102.8	100.7	103.7
Ширак	86 664	77 185	113 411	104.2	102.9	105.8
Сюник	152 429	76 307	219 250	103.3	102.3	103.2
Вайоц дзор	86 218	73 997	109 376	106.3	101.0	114.8
Тавуш	89 430	80 137	120 662	106.5	110.1	104.9

¹ Оценка.

1. РЕАЛЬНЫЙ СЕКТОР

Среднемесячная номинальная заработная плата по видам валют (по курсу ЦБ РА),
нарастающая по месяцам 2012г.

	Драм	К соответствующему периоду 2011г., %	Доллар США	К соответствующему периоду 2011г., %
Январь	112 074	106.5	289	100.3
Январь-февраль	112 505	105.5	290	99.3
Январь-март	114 081	105.4	294	99.3
Январь-апрель	114 726	104.9	295	99.2
Январь-май	115 918	105.7	296	99.8
Январь-июнь	116 330	105.1	295	98.5
Январь-июль	117 757	105.3	296	97.9
Январь-август ¹	117 987	105.3	296	97.4
Январь-сентябрь ¹	118 225	105.3	295	97.3

	Евро	К соответствующему периоду 2011г., %	Рубль РФ	К соответствующему периоду 2011г., %
Январь	224	103.9	9 016	104.1
Январь-февраль	222	102.7	8 831	102.1
Январь-март	224	103.6	8 837	102.3
Январь-апрель	224	104.8	8 818	102.6
Январь-май	227	106.9	8 931	104.8
Январь-июнь	227	106.7	9 004	105.4
Январь-июль	230	107.2	9 136	106.5
Январь-август ¹	231	107.4	9 153	106.2
Январь-сентябрь ¹	231	106.9	9 163	105.3

Среднемесячная номинальная заработная плата по секторам
экономики и видам экономической деятельности, январь-август 2012г.

	Всего, драм	Государ- ственный	Негосудар- ственный	К январю-августу 2011г., %		
				всего	государ- ственный	негосудар- ственный
Всего	117 987	94 541	145 348	105.3	104.8	105.4
Сельское хозяйство, лесное хозяйство и рыболовство	85 439	60 231	102 154	114.5	108.3	114.7
Горнодобывающая промышленность и разработка карьеров	262 351	-	262 351	105.9	-	105.9
Обрабатывающая промышленность	117 666	66 778	118 723	107.0	94.8	107.1
Снабжение электроэнергией, газом, паром и кондиционированным воздухом	154 688	207 071	148 374	103.5	102.0	103.8
Водоснабжение, канализация, обработка отходов и получение вторичного сырья	113 226	99 721	115 252	102.5	112.3	100.0
Строительство	141 532	164 915	140 658	100.8	106.5	100.5
Оптовая и розничная торговля; ремонт автомобилей и мотоциклов	89 623	-	89 623	103.5	-	103.5
Перевозки и складское хозяйство	108 546	121 294	96 153	111.1	107.8	116.8
Организация проживания и общественного питания	80 784	-	80 784	109.9	-	109.9
Информация и связь	258 701	118 053	299 392	104.8	114.5	104.5
Финансовая и страховая деятельность	308 279	360 582	305 087	105.5	104.9	105.6
Операции с недвижимым имуществом	90 556	73 619	94 263	105.9	92.6	106.2
Профессиональная, научная и техническая деятельность	117 676	85 493	177 590	111.1	113.7	96.9
Административная и вспомогательная деятельность	93 310	73 297	102 913	97.5	109.8	94.9
Государственное управление и оборона; обязательное социальное обеспечение	132 164	132 164	-	103.9	103.9	-
Образование	80 884	80 410	95 579	103.1	103.2	103.5
Здравоохранение и социальное обслуживание населения	87 929	80 765	112 247	107.0	106.0	109.0
Культура, развлечения и отдых	65 988	60 928	84 231	105.2	103.7	106.1
Предоставление прочих видов услуг	73 014	69 849	73 463	98.1	99.9	97.9

¹ Оценка.