

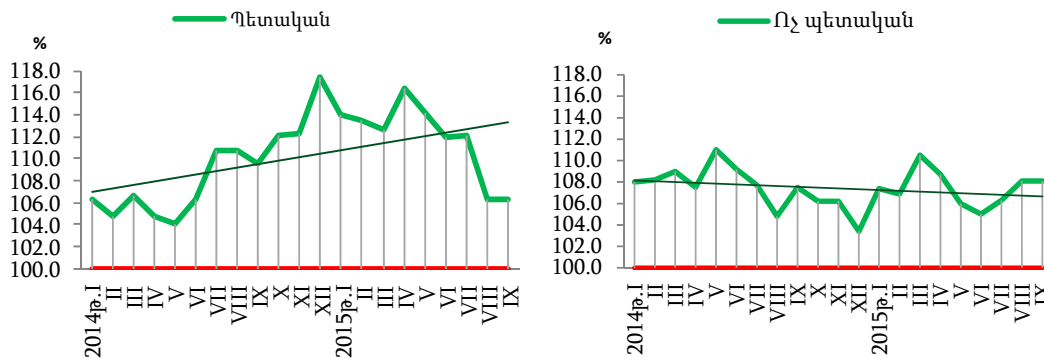
1.4.2. Աշխատանքի վարձատրություն

Միջին ամսական անվանական աշխատավարձն ըստ տնտեսության հատվածների՝ ամիսներով

դրամ

	Ընդամենը		Պետական		Ոչ պետական	
	2014թ.	2015թ.	2014թ.	2015թ.	2014թ.	2015թ.
Հունվար	155 940	173 217	136 046	155 102	185 613	199 277
Փետրվար	157 214	173 556	137 236	155 782	186 450	199 259
Մարտ	161 150	179 912	139 460	157 062	192 368	212 496
Ապրիլ	161 632	181 927	139 026	161 770	193 617	210 482
Մայիս	163 144	179 675	139 696	159 467	196 132	207 837
Հունիս	166 737	180 989	142 718	159 892	200 156	210 173
Հուլիս	179 889	196 755	162 434	182 023	204 037	216 990
Օգոստոս	170 970	183 263 [♦]	152 885	162 400 [♦]	195 754	211 598 [♦]
Սեպտեմբեր	172 347	184 808 ¹	152 932	162 450 ¹	199 059	215 171 ¹

%-ով նախորդ տարվա նույն ամսվա նկատմամբ



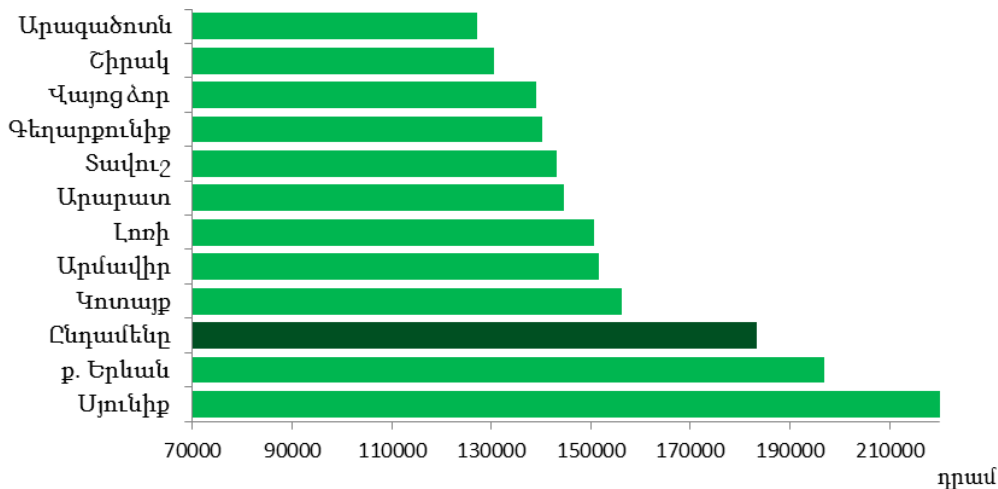
Միջին ամսական անվանական աշխատավարձն ըստ տնտեսության հատվածների
ՀՀ մարզերում և ք. Երևանում, 2015թ. օգոստոս

	Ընդամենը, դրամ	Պետական	Ոչ պետական	2014թ. նույն ամսվա նկատմամբ, %		
				ընդամենը, դրամ	պետական	ոչ պետական
Ընդամենը	183 263[♦]	162 400[♦]	211 598[♦]	107.2	106.2	108.1
ք. Երևան	196 953	186 185	210 900	105.8	105.6	106.0
Արագածոտն	127 226	112 060	174 185	105.6	106.0	108.4
Արարատ	144 585	115 197	175 252	106.4	106.9	105.0
Արմավիր	151 557	142 585	175 908	107.9	107.6	110.1
Գեղարքունիք	140 371	118 505	226 662	106.9	107.4	104.8
Լոռի	150 647	119 961	192 581	108.2	103.2	112.9
Կոտայք	156 175	117 009	186 764	103.5	105.5	103.4
Շիրակ	130 652	116 948	169 151	105.7	106.7	104.1
Սյունիք	251 615	118 948	350 812	125.4	107.5	127.0
Վայոց ձոր	139 080	113 205	180 857	108.0	104.9	112.7
Տավուշ	143 077	121 504	186 759	106.9	106.5	100.9

¹ Գնահատական:

Միջին ամսական անվանական աշխատավարձը ՀՀ մարզերում, ք. Երևանում
և տարածաշրջաններում¹, 2015թ. օգոստոս

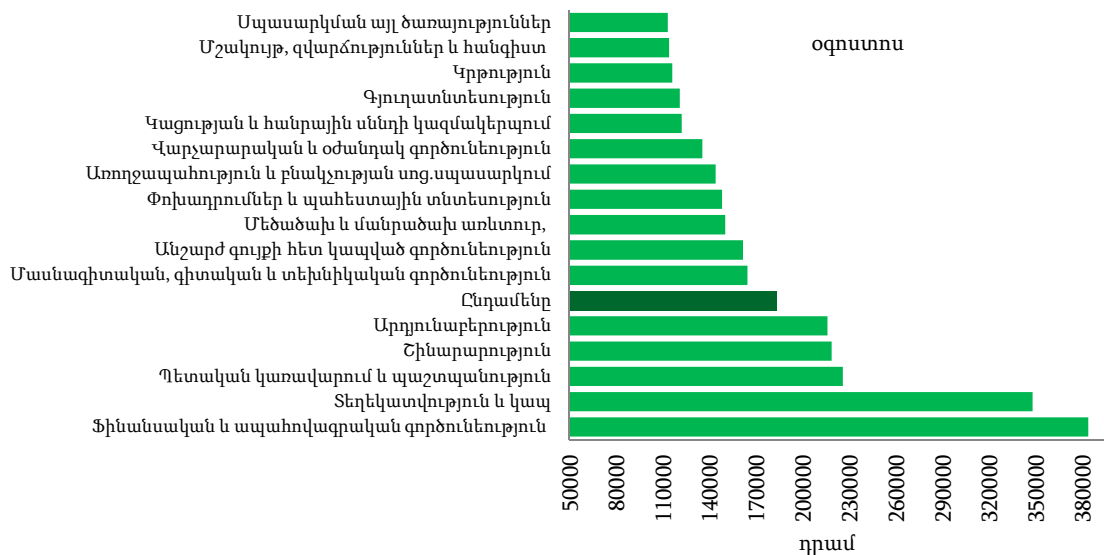
	Անվանական միջին աշխատավարձը, դրամ		Անվանական միջին աշխատավարձը, դրամ
Ընդամենը	183 263[♦]		
ք. Երևան	196 953	Լոռի	150 647
Աջափնյակ	151 058	Գուգարք	100 441
Ավան	149 444	Թումանյան	213 036
Արաբկիր	182 404	Սպիտակ	108 211
Դավթաշեն	145 127	Ստեփանավան	129 865
Էրեբունի	178 308	Տաշիր	129 143
Կենտրոն	220 451	ք. Վանաձոր	139 788
Մալաթիա-Սեբաստիա	142 249	Կոտայք	156 175
Նոր Նորք	149 930	Արմավիր	154 964
Նորք Մարաշ	157 452	Հրազդան	162 026
Նուբարաշեն	134 078	Նաիրի	139 402
Շենգավիթ	171 136	Շիրակ	130 652
Քանաքեռ-Զեյթուն	220 430	Ախուրյան	151 747
Արագածոտն	127 226	Ամասիա	117 300
Աշտարակ	139 870	Անի	107 199
Ապարան	111 660	Աշոցք	115 747
Արագած	105 390	Արթիկ	121 097
Թալին	107 637	ք. Գյումրի	130 005
Արարատ	144 585	Սյունիք	251 615
Արարատ	156 360	Գորիս	133 626
Արտաշատ	133 858	Կապան	320 965
Մասիս	140 257	Մեղրի	200 034
Արմավիր	151 557	Սիսիան	121 486
Արմավիր	175 857	Վայոց ձոր	139 080
Բաղրամյան	135 214	Եղեգնաձոր	137 434
Վաղարշապատ	114 095	Վայք	140 090
Գեղարքունիք	140 371	Տավուշ	143 077
Գավառ	139 562	Իջևան	162 054
Ճամբարակ	113 291	Նոյեմբերյան	108 050
Մարտունի	135 256	Տավուշ	121 870
Սևան	125 417	ք. Դիլիջան	152 363
Վարդենիս	168 150		



¹ Ըստ մարզերի և տարածաշրջանների ներառված չեն զինվորականների աշխատանքի վարձատրության տվյալները:

Միջին ամսական անվանական աշխատավարձն ըստ տնտեսության հատվածների
և տնտեսական գործունեության տեսակների, 2015թ. օգոստոս

	Ընդամենը, դրամ	Պետա- կան	Ոչ պետա- կան	2014թ. նույն ամսվա նկատմամբ, %		
				ընդամենը	պետական	ոչ պետական
Ընդամենը	183 263[◇]	162 400[◇]	211 598[◇]	107.2	106.2	108.1
Գյուղատնտեսություն, անտառային տնտեսություն և ձկնորսություն	121 021	113 180	131 692	108.7	108.8	111.0
Հանքագործական արդյունաբերություն և բացահանքերի շահագործում	419 767	-	419 767	128.7	-	128.7
Մշակող արդյունաբերություն	167 761	-	167 761	105.2	-	105.2
Էլեկտրականության, գազի, գոլորշու և յավորակ օդի մատակարարում	239 330	295 211	233 675	106.3	105.9	106.8
Ջրամատակարարում, կոյուղի, թափոնների կառավարում և վերամշակում	162 833	175 259	162 784	105.0	115.3	104.5
Շինարարություն	218 816	171 369	219 557	107.5	82.4	107.9
Մեծածախ և մանրածախ առևտուր, ավտոմեքենաների և մոտոցիկլների նորոգում	150 345	-	150 345	111.3	-	111.3
Փոխադրումներ և պահեստային տնտեսություն	148 062	154 414	140 300	100.0	95.7	104.9
Կացության և հանրային սննդի կազմակերպում	122 145	-	122 145	108.6	-	108.6
Տեղեկատվություն և կապ	347 994	175 165	383 429	111.5	111.3	110.2
Ֆինանսական և ապահովագրական գործունեություն	383 755	600 909	370 930	104.1	128.8	102.2
Անշարժ գույքի հետ կապված գործունեություն	161 578	113 761	168 807	121.0	96.3	123.7
Մասնագիտական, գիտական և տեխնիկական գործունեություն	164 527	138 553	217 011	102.1	104.8	99.5
Վարչարարական և օժանդակ գործունեություն	135 463	108 829	150 582	102.9	105.0	102.7
Պետական կառավարում և պաշտպանություն, պարտադիր սոցիալական ապահովություն	225 977	225 977	-	106.9	106.9	-
Կրթություն	116 115	115 073	156 716	107.9	108.1	98.4
Առողջապահություն և բնակչության սոցիալական սպասարկում	144 088	133 418	176 145	106.3	108.2	100.4
Մշակույթ, զվարճություններ և հանգիստ	114 082	112 875	116 956	116.4	122.7	102.9
Սպասարկման այլ ծառայություններ	113 346	90 158	115 717	103.2	87.2	104.4



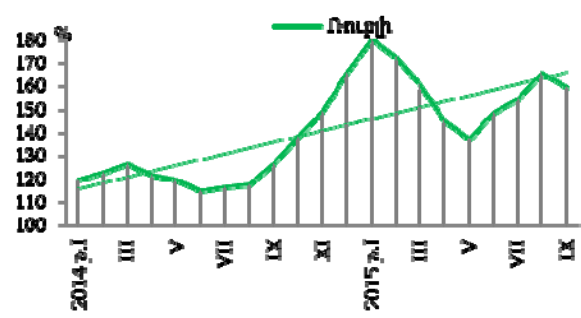
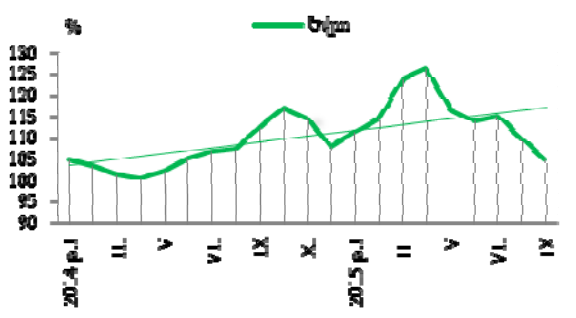
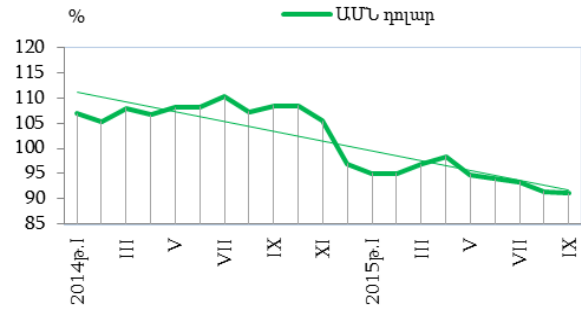
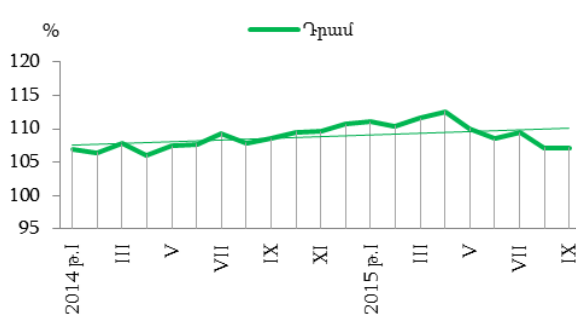
1. ԻՐԱԿԱՆ ՀԱՏՎԱԾ

Միջին ամսական անվանական աշխատավարձն ըստ արտարժույթի տեսակների
(ՀՀ ԿԲ փոխարժեքով) ամիսներով, 2015թ.

	Դրամ	%		ԱՄՆ դոլար	%	
		նախորդ ամսվա նկատմամբ	2014թ. նույն ամսվա նկատմամբ		նախորդ ամսվա նկատմամբ	2014թ. նույն ամսվա նկատմամբ
Հունվար	173 217	80.2	111.1	364	78.1	95.1
Փետրվար	173 556	100.2	110.4	363	99.6	95.0
Մարտ	179 912	103.7	111.6	377	103.8	96.8
Ապրիլ	181 927	101.1	112.6	384	101.9	98.4
Մայիս	179 675	98.8	110.1	374	97.5	94.8
Հունիս	180 989	100.7	108.5	381	101.8	93.9
Հուլիս	196 755	108.7	109.4	412	108.2	93.3
Օգոստոս ^ժ	183 263	93.1	107.2	382	92.7	91.5
Սեպտեմբեր ¹	184 808	100.8	107.2	384	100.6	91.1

	Եվրո	%		Ռուբլի	%	
		նախորդ ամսվա նկատմամբ	2014թ. նույն ամսվա նկատմամբ		նախորդ ամսվա նկատմամբ	2014թ. նույն ամսվա նկատմամբ
Հունվար	312	82.6	111.0	23 376	89.3	180.3
Փետրվար	319	102.3	114.2	23 265	99.5	172.5
Մարտ	348	108.9	123.6	22 630	97.3	160.9
Ապրիլ	356	102.4	126.1	20 192	89.2	145.0
Մայիս	335	94.0	116.4	18 873	93.5	137.4
Հունիս	340	101.5	113.8	20 779	110.1	148.8
Հուլիս	375	110.3	114.9	23 641	113.8	154.3
Օգոստոս ^ժ	343	91.6	109.3	25 103	106.2	166.1
Սեպտեմբեր ¹	342	99.7	104.7	25 576	101.9	159.7

Միջին ամսական անվանական աշխատավարձն ըստ արտարժույթի տեսակների
%-ով նախորդ տարվա նույն ամսվա նկատմամբ

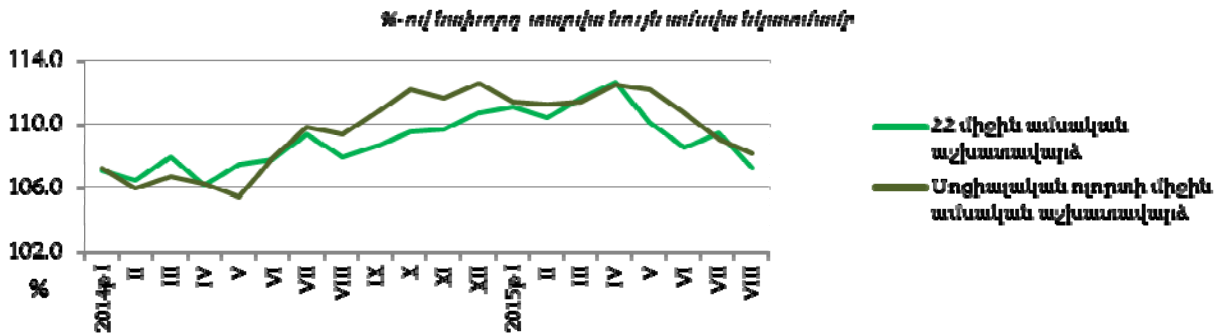


¹ Գնահատական

1. ԻՐԱԿԱՆ ՀՍՏՎԱԾ

Միջին ամսական անվանական աշխատավարձը սոցիալական ոլորտում, ըստ ամիսների¹

	2014թ., դրամ	2015թ., դրամ	Նախորդ տարվա նույն ամսվա նկատմամբ, %
Հունվար	105 844	117 882	111.4
Փետրվար	105 479	117 262	111.2
Մարտ	106 854	119 032	111.4
Ապրիլ	107 080	120 366	112.4
Մայիս	108 167	121 293	112.1
Հունիս	110 996	122 923	110.7
Հուլիս	120 945	131 868	109.0
Օգոստոս	114 691	123 944	108.1



Համատեղությամբ և կապալային կամ քաղաքացիաիրավական պայմանագրով աշխատողների միջին ամսական անվանական աշխատավարձը

	Համատեղությամբ աշխատողներ			Կապալային, քաղաքացիաիրավական պայմանագրով աշխատողներ		
	2014թ., դրամ	2015թ., դրամ	նախորդ տարվա նույն ամսվա նկատմամբ, %	2014թ., դրամ	2015թ., դրամ	նախորդ տարվա նույն ամսվա նկատմամբ, %
Հունվար	109 770	125 811	114.6	116 361	139 257	119.7
Փետրվար	108 344	123 458	114.0	106 984	140 582	131.4
Մարտ	111 547	124 639	111.7	116 259	138 049	118.7
Ապրիլ	109 619	125 935	114.9	123 634	144 575	116.9
Մայիս	119 374	127 546	106.8	120 078	140 722	117.2
Հունիս	138 516	150 066	108.3	114 713	194 341	169.4
Հուլիս	178 831	183 818	102.8	131 561	150 042	114.0
Օգոստոս	146 550	151 753	103.6	130 467	160 575	123.1

¹ Ներառված են առողջապահության, կրթության, մշակույթի և արվեստի ճյուղերը:

1. ԻՐԱԿԱՆ ՀԱՏՎԱԾ

Համատեղությամբ և կապալային կամ քաղաքացիաիրավական պայմանագրով աշխատողների միջին ամսական անվանական աշխատավարձն ըստ տնտեսական գործունեության տեսակների, 2015թ. օգոստոս

դրամ

	Համատեղությամբ աշխատողներ	Կապալային, քաղաքացիաիրավական պայմանագրով աշխատողներ
Ընդամենը	151753	160575
Գյուղատնտեսություն, անտառային տնտեսություն և ձկնորսություն	85057	111575
Հանքագործական արդյունաբերություն և բացահանքերի շահագործում	256456	299447
Մշակող արդյունաբերություն	161671	151701
Էլեկտրականության, գազի, գոլորշու և լավորակ օդի մատակարարում	2602585	255923
Ջրամատակարարում, կոյուղի, թափոնների կառավարում և վերամշակում	149833	692892
Շինարարություն	314826	285683
Մեծածախ և մանրածախ առևտուր, ավտոմեքենաների և մոտոցիկլների նորոգում	176320	161396
Փոխադրումներ և պահեստային տնտեսություն	246258	122385
Կացության և հանրային սննդի կազմակերպում	137623	138405
Տեղեկատվություն և կապ	133153	110777
Ֆինանսական և ապահովագրական գործունեություն	462870	118912
Անշարժ գույքի հետ կապված գործունեություն	465564	147875
Մասնագիտական, գիտական և տեխնիկական գործունեություն	101219	142728
Վարչարարական և օժանդակ գործունեություն	169568	128527
Պետական կառավարում և պաշտպանություն, պարտադիր սոցիալական ապահովություն	98633	112266
Կրթություն	110657	174655
Առողջապահություն և բնակչության սոցիալական սպասարկում	120418	171806
Մշակույթ, զվարճություններ և հանգիստ	107232	171109
Սպասարկման այլ ծառայություններ	155143	190315

Միջին ամսական անվանական աշխատավարձն ըստ տնտեսության հատվածների, եռամսյակներով

դրամ

	Ընդամենը		Պետական		Ոչ պետական	
	2014թ.	2015թ.	2014թ.	2015թ.	2014թ.	2015թ.
I եռամսյակ	158 124	175 565	137 588	155 981	188 197	203 703
II եռամսյակ	163 841	180 864	140 478	160 382	196 651	209 497
III եռամսյակ	174 406	188 292 ¹	156 094	169 003 ¹	199 614	214 586 ¹

Միջին ամսական անվանական աշխատավարձն ըստ տնտեսության հատվածների՝ աճողական ամիսներով

դրամ

	Ընդամենը		Պետական		Ոչ պետական	
	2014թ.	2015թ.	2014թ.	2015թ.	2014թ.	2015թ.
Հունվար	155 940	173 217	136 046	155 102	185 628	199 277
Հունվար-փետրվար	156 583	173 387	136 644	155 443	186 037	199 268
Հունվար-մարտ	158 124	175 565	137 588	155 981	188 197	203 703
Հունվար-ապրիլ	159 009	177 153	137 947	157 419	189 585	205 406
Հունվար-մայիս	159 842	177 656	138 296	157 824	190 924	205 897
Հունվար-հունիս	161 002	178 208	139 030	158 163	192 504	206 615
Հունվար-հուլիս	163 717	180 834	142 352	161 504	194 192	208 107
Հունվար-օգոստոս	164 625	181 133 [◇]	143 652	161 613 [◇]	194 391	208 546 [◇]
Հունվար- սեպտեմբեր	165 489	181 537 ¹	144 678	161 703 ¹	194 922	209 287 ¹

¹ Գնահատական:

1. ԻՐԱԿԱՆ ՀԱՏՎԱԾ

Միջին ամսական անվանական աշխատավարձն ըստ արտարժույթի տեսակների՝
աճողական ամիսներով (ՀՀ ԿԲ փոխարժեքով), 2015թ.

	Դրամ	%		ԱՄՆ դոլար	%	
		նախորդ ժամանակաշրջանի նկատմամբ	2014թ. նույն ժամանակաշրջանի նկատմամբ		նախորդ ժամանակաշրջանի նկատմամբ	2014թ. նույն ժամանակաշրջանի նկատմամբ
Հունվար	173 217	80.2	111.1	364	78.1	95.1
Հունվար-փետրվար	173 387	100.1	110.7	363	99.8	95.0
Հունվար-մարտ	175 565	101.3	111.0	368	101.2	95.6
Հունվար-ապրիլ	177 153	100.9	111.4	372	101.1	96.3
Հունվար-մայիս	177 656	100.3	111.1	372	100.1	96.0
Հունվար-հունիս	178 208	100.3	110.7	374	100.4	95.6
Հունվար-հուլիս	180 834	101.5	110.5	379	101.3	95.2
Հունվար-օգոստոս ^ժ	181 133	100.2	110.0	380	100.3	94.8
Հունվար- սեպտեմբեր ¹	181 537	100.2	109.7	380	100.0	94.3

	Եվրո	%		Ռուբլի	%	
		նախորդ ժամանակաշրջանի նկատմամբ	2014թ. նույն ժամանակաշրջանի նկատմամբ		նախորդ ժամանակաշրջանի նկատմամբ	2014թ. նույն ժամանակաշրջանի նկատմամբ
Հունվար	312	82.6	111.0	23 376	89.3	180.3
Հունվար-փետրվար	316	101.1	112.6	23 305	99.7	176.4
Հունվար-մարտ	326	103.2	116.1	23 070	99.0	171.0
Հունվար-ապրիլ	333	102.2	118.5	22 255	96.5	163.6
Հունվար-մայիս	334	100.1	118.1	21 482	96.5	157.6
Հունվար-հունիս	335	100.3	117.3	21 368	99.5	156.1
Հունվար-հուլիս	340	101.7	116.9	21 683	101.5	155.7
Հունվար-օգոստոս ^ժ	341	100.3	115.9	22 062	101.7	156.8
Հունվար- սեպտեմբեր ¹	341	100.0	114.6	22 412	101.6	157.1

¹ Գնահատական