

1.4.2. Оплата труда и численность работников

Источником информации приведенной ниже, является база данных Подоходного налога и персонафицированного учета социальных выплат Комитета государственных доходов РА, в которой первоначальной единицей, доступной статистическому комитету РА, является работодатель, а не наемный работник.

В рамках информационного источника в показатель заработной платы:

- **включены** оплата труда и приравненных к ним выплаты внешних совместителей (ОТПВ)
- **не включены** (ОТПВ) военных.

Опубликованная статистическая информация или ее отдельные разделы могут быть в последующем скорректированы в результате задержек или корректировок данных со стороны организаций при представлении в Комитет государственных доходов РА.

**Количество организаций¹, численность работников
и среднемесячная номинальная заработная плата по размеру организации²
и институциональным секторам экономики, август 2019г.**

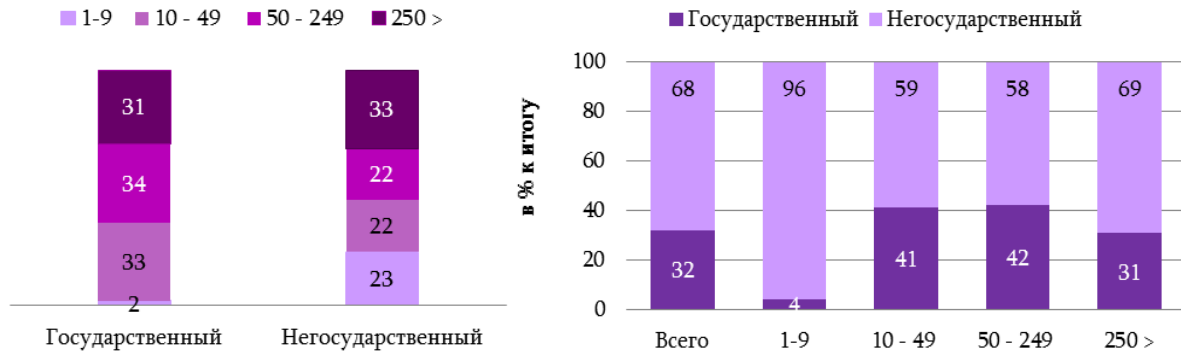
| Организации по размеру | Количество организаций | %, к итогу | Численность работников, человек | %, к итогу | Средняя численность работников, человек | Среднемесячная заработная плата, драм |
|---|------------------------|------------|---------------------------------|------------|---|---------------------------------------|
| Всего | | | | | | |
| Всего⁺ | 44 936 | 100 | 602 373 | 100 | 13.4 | 180 935 |
| 1- 9 работников | 35 582 | 79.2 | 97 359 | 16.2 | 2.7 | 96 598 |
| 10 - 49 работников | 7 454 | 16.6 | 156 691 | 26.0 | 21.0 | 133 620 |
| 50 - 249 работников | 1 634 | 3.6 | 153 201 | 25.4 | 93.8 | 179 659 |
| 250 > работников | 266 | 0.6 | 195 122 | 32.4 | 733.5 | 262 014 |
| Государственный, муниципальный³ | | | | | | |
| Всего⁺ | 4 099 | 100 | 193 690 | 100 | 47.3 | 158 956 |
| 1- 9 работников | 663 | 16.2 | 4 095 | 2.1 | 6.2 | 113 054 |
| 10 - 49 работников | 2 595 | 63.3 | 64 488 | 33.3 | 24.9 | 103 918 |
| 50 - 249 работников | 752 | 18.3 | 64 966 | 33.5 | 86.4 | 141 885 |
| 250 > работников | 89 | 2.2 | 60 141 | 31.1 | 675.7 | 239 538 |
| Негосударственный | | | | | | |
| Всего⁺ | 40 837 | 100 | 408 683 | 100 | 10.0 | 191 352 |
| 1- 9 работников | 34 919 | 85.5 | 93 264 | 22.8 | 2.7 | 95 876 |
| 10 - 49 работников | 4 859 | 11.9 | 92 203 | 22.6 | 19.0 | 154 394 |
| 50 - 249 работников | 882 | 2.2 | 88 235 | 21.6 | 100.0 | 207 471 |
| 250 > работников | 177 | 0.4 | 134 981 | 33.0 | 762.6 | 272 029 |

¹ Здесь и далее, в Классификатор видов экономической деятельности не включены единицы, осуществляющие «Деятельность экстерриториальных организаций», Раздел U.

² Здесь и далее, в основе данной классификации размера организаций лежит постановление ЕС № 698/2006 (ЕК) от 5-го мая 2006г. относительно применения постановления № 530/1999 (ЕК) Совета “Об оценке качества структурной статистики стоимости труда и заработка”. В дополнение к классификации вышеуказанного постановления, организации, имеющие от 1 до 9 работников условно считались **микро**, от 10 до 49 работников – **малыми**, от 50 до 249 работников – **средними**, от 250 и более работников (**250 >**) - **крупными**, независимо от вида деятельности.

³ Далее, государственный

Численность работников по размеру организации
и институциональным секторам экономики, август 2019г.



Среднемесячная номинальная заработная плата по размеру организации
и институциональным секторам экономики, по месяцам 2019г.

| | Всего | в том числе: по размеру организации | | |
|--------------------------|---------|-------------------------------------|-------------------------------|---------------------------------------|
| | | микро (1 - 9 работников) | малые (10 - 49 работников) | средние, крупные (50 > работников) |
| <i>драм</i> | | | | |
| Всего | | | | |
| Январь | 172 833 | 97 559 | 134 266 | 209 064 |
| Февраль | 172 144 | 96 422 | 131 822 | 209 638 |
| Март | 177 222 | 98 270 | 132 479 | 217 699 |
| Апрель | 179 002 | 96 505 | 133 588 | 221 118 |
| Май | 179 580 | 96 160 | 132 436 | 222 666 |
| Июнь | 179 475 | 95 058 | 134 533 | 222 146 |
| Июль | 187 280 | 96 349 | 140 679 | 232 955 |
| Август [♦] | 180 935 | 96 598 | 133 620 | 225 792 |
| Государственный | | | | |
| Январь | 143 142 | 107 509 | 103 531 | 162 230 |
| Февраль | 148 047 | 109 299 | 102 990 | 169 780 |
| Март | 148 862 | 111 680 | 104 071 | 170 626 |
| Апрель | 155 666 | 110 923 | 104 315 | 181 789 |
| Май | 149 655 | 111 307 | 104 478 | 172 822 |
| Июнь | 152 337 | 114 274 | 106 462 | 176 201 |
| Июль | 181 003 | 116 932 | 121 897 | 213 318 |
| Август [♦] | 158 956 | 113 054 | 103 918 | 188 829 |
| Негосударственный | | | | |
| Январь | 189 318 | 97 044 | 157 529 | 241 103 |
| Февраль | 185 377 | 95 781 | 153 270 | 236 733 |
| Март | 192 806 | 97 621 | 153 923 | 249 656 |
| Апрель | 191 014 | 95 842 | 154 864 | 245 605 |
| Май | 194 648 | 95 460 | 152 558 | 252 781 |
| Июнь | 192 808 | 94 207 | 154 474 | 249 074 |
| Июль | 190 307 | 95 423 | 154 120 | 244 105 |
| Август [♦] | 191 352 | 95 876 | 154 394 | 246 510 |

1.РЕАЛЬНЫЙ СЕКТОР

продолжение

| | Всего | в том числе: по размеру организации | | |
|--------------------------------|-------|-------------------------------------|-------------------------------|---------------------------------------|
| | | микро (1 - 9 работников) | малые (10 - 49 работников) | средние, крупные (50 > работников) |
| <i>%, к предыдущему месяцу</i> | | | | |
| Всего | | | | |
| Январь | 81.1 | 96.5 | 91.7 | 77.3 |
| Февраль | 99.6 | 98.8 | 98.2 | 100.3 |
| Март | 103.0 | 101.9 | 100.5 | 103.8 |
| Апрель | 101.0 | 98.2 | 100.8 | 101.6 |
| Май | 100.3 | 99.6 | 99.1 | 100.7 |
| Июнь | 99.9 | 98.9 | 101.6 | 99.8 |
| Июль | 104.3 | 101.4 | 104.6 | 104.9 |
| Август [♦] | 96.6 | 100.3 | 95.0 | 96.9 |
| Государственный | | | | |
| Январь | 71.2 | 80.3 | 84.3 | 68.2 |
| Февраль | 103.4 | 101.7 | 99.5 | 104.7 |
| Март | 100.6 | 102.2 | 101.0 | 100.5 |
| Апрель | 104.6 | 99.3 | 100.2 | 106.5 |
| Май | 96.1 | 100.3 | 100.2 | 95.1 |
| Июнь | 101.8 | 102.7 | 101.9 | 102.0 |
| Июль | 118.8 | 102.3 | 114.5 | 121.1 |
| Август [♦] | 87.8 | 96.7 | 85.3 | 88.5 |
| Негосударственный | | | | |
| Январь | 86.2 | 97.5 | 96.4 | 82.4 |
| Февраль | 97.9 | 98.7 | 97.3 | 98.2 |
| Март | 104.0 | 101.9 | 100.4 | 105.5 |
| Апрель | 99.1 | 98.2 | 100.6 | 98.4 |
| Май | 101.9 | 99.6 | 98.5 | 102.9 |
| Июнь | 99.1 | 98.7 | 101.3 | 98.5 |
| Июль | 98.7 | 101.3 | 99.8 | 98.0 |
| Август [♦] | 100.5 | 100.5 | 100.2 | 101.0 |
| <i>%, 2019г. / 2018г.</i> | | | | |
| Всего | | | | |
| Январь | 104.5 | 98.8 | 102.7 | 106.3 |
| Февраль | 102.5 | 98.4 | 103.3 | 103.6 |
| Март | 105.9 | 97.3 | 102.8 | 108.7 |
| Апрель | 107.7 | 99.1 | 103.7 | 110.7 |
| Май | 106.5 | 98.9 | 103.0 | 109.3 |
| Июнь | 106.2 | 99.2 | 106.0 | 108.0 |
| Июль | 108.0 | 100.4 | 107.9 | 109.7 |
| Август [♦] | 104.0 | 100.0 | 104.7 | 105.2 |
| Государственный | | | | |
| Январь | 102.1 | 108.6 | 103.2 | 101.5 |
| Февраль | 105.1 | 109.5 | 103.2 | 105.6 |
| Март | 106.2 | 84.5 | 103.9 | 107.7 |
| Апрель | 112.2 | 105.8 | 104.7 | 115.2 |
| Май | 106.9 | 106.8 | 104.2 | 108.3 |

1. РЕАЛЬНЫЙ СЕКТОР

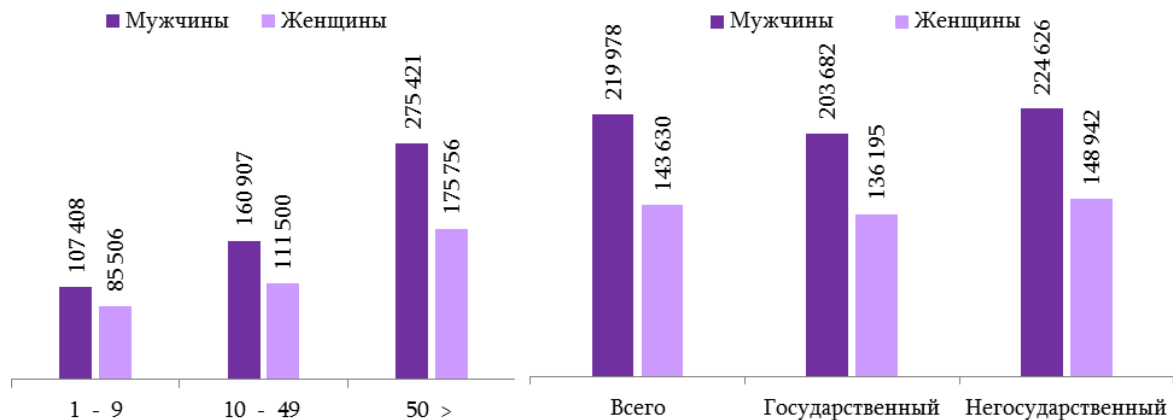
продолжение

| | Всего | в том числе: по размеру организации | | |
|--------------------------|-------|-------------------------------------|-------------------------------|---------------------------------------|
| | | микро (1 - 9 работников) | малые (10 - 49 работников) | средние, крупные (50 > работников) |
| % 2019г. / 2018г. | | | | |
| Июнь | 105.7 | 107.8 | 106.1 | 106.2 |
| Июль | 112.6 | 109.4 | 115.8 | 112.2 |
| Август [♦] | 105.9 | 105.6 | 103.8 | 106.9 |
| Негосударственный | | | | |
| Январь | 104.4 | 98.3 | 99.6 | 106.9 |
| Февраль | 100.3 | 97.8 | 101.0 | 101.2 |
| Март | 104.5 | 98.3 | 100.3 | 107.2 |
| Апрель | 104.2 | 98.8 | 100.6 | 106.0 |
| Май | 104.6 | 98.5 | 99.7 | 107.0 |
| Июнь | 105.2 | 98.8 | 104.1 | 106.9 |
| Июль | 105.5 | 100.0 | 102.7 | 107.7 |
| Август [♦] | 102.6 | 99.7 | 103.8 | 103.6 |

**Среднемесячная номинальная заработная плата по размеру организации,
институциональным секторам экономики и по полу работников, август 2019г.**

| | Всего, драм | в том числе: по секторам экономики | | в том числе: по размеру организации | | |
|--------------------------|----------------|---------------------------------------|-------------------|--|-----------------------|--------------------|
| | | государственный | негосударственный | 1 - 9 работников | 10 - 49 работников | 50 > работников |
| Всего[♦] | 180 935 | 158 956 | 191 352 | 96 598 | 133 620 | 225 792 |
| Мужчины | 219 978 | 203 682 | 224 626 | 107 408 | 160 907 | 275 421 |
| Женщины | 143 630 | 136 195 | 148 942 | 85 506 | 111 500 | 175 756 |

**Среднемесячная номинальная заработная плата по размеру организации,
институциональным секторам экономики и по полу работников, август**



1.РЕАЛЬНЫЙ СЕКТОР

Среднемесячная номинальная заработная плата по размеру организации
и институциональным секторам экономики, по месяцам 2019г.

| | Организации, имеющие 1 и более работников | | | из них: организации, имеющие 50 и более работников | | |
|-----------------------|--|----------------------|------------------------|---|----------------------|------------------------|
| | <i>драм</i> | | | | | |
| | всего | государст- венный | негосударст- венный | всего | государст- венный | негосударст- венный |
| Январь | 172 833 | 143 142 | 189 318 | 209 064 | 162 230 | 241 103 |
| Февраль | 172 144 | 148 047 | 185 377 | 209 638 | 169 780 | 236 733 |
| Март | 177 222 | 148 862 | 192 806 | 217 699 | 170 626 | 249 656 |
| Апрель | 179 002 | 155 666 | 191 014 | 221 118 | 181 789 | 245 605 |
| Май | 179 580 | 149 655 | 194 648 | 222 666 | 172 822 | 252 781 |
| Июнь | 179 475 | 152 337 | 192 808 | 222 146 | 176 201 | 249 074 |
| Июль | 187 280 | 181 003 | 190 307 | 232 955 | 213 318 | 244 105 |
| Август [♦] | 180 935 | 158 956 | 191 352 | 225 792 | 188 829 | 246 510 |
| Сентябрь ¹ | 178 430 | 157 290 | 188 562 | 220 531 | 182 949 | 242 256 |
| | <i>%, к предыдущему месяцу</i> | | | | | |
| Январь | 81.1 | 71.2 | 86.2 | 77.3 | 68.2 | 82.4 |
| Февраль | 99.6 | 103.4 | 97.9 | 100.3 | 104.7 | 98.2 |
| Март | 103.0 | 100.6 | 104.0 | 103.8 | 100.5 | 105.5 |
| Апрель | 101.0 | 104.6 | 99.1 | 101.6 | 106.5 | 98.4 |
| Май | 100.3 | 96.1 | 101.9 | 100.7 | 95.1 | 102.9 |
| Июнь | 99.9 | 101.8 | 99.1 | 99.8 | 102.0 | 98.5 |
| Июль | 104.3 | 118.8 | 98.7 | 104.9 | 121.1 | 98.0 |
| Август [♦] | 96.6 | 87.8 | 100.5 | 96.9 | 88.5 | 101.0 |
| Сентябрь ¹ | 98.6 | 99.0 | 98.5 | 97.7 | 96.9 | 98.3 |
| | <i>%, 2019г. / 2018г.</i> | | | | | |
| Январь | 104.5 | 102.1 | 104.4 | 106.3 | 101.5 | 106.9 |
| Февраль | 102.5 | 105.1 | 100.3 | 103.6 | 105.6 | 101.2 |
| Март | 105.9 | 106.2 | 104.5 | 109.0 | 107.8 | 107.1 |
| Апрель | 107.7 | 112.2 | 104.2 | 110.7 | 115.2 | 106.0 |
| Май | 106.5 | 106.9 | 104.6 | 109.3 | 108.3 | 107.0 |
| Июнь | 106.2 | 105.7 | 105.2 | 108.0 | 106.2 | 106.9 |
| Июль | 108.0 | 112.6 | 105.5 | 109.7 | 112.2 | 107.7 |
| Август [♦] | 104.0 | 105.9 | 102.6 | 105.2 | 106.9 | 103.6 |
| Сентябрь ¹ | 107.4 | 111.1 | 105.1 | 109.6 | 113.0 | 106.8 |

¹ Предварительные

1.РЕАЛЬНЫЙ СЕКТОР

Среднемесячная номинальная заработная плата по институциональным секторам экономики и видам экономической деятельности, август 2019г.

| КДЕС (ред. 2) | | Всего, драм | в том числе | | %, 2019г. / 2018г. | | |
|---------------------|--|----------------|---------------------------|-----------------------------|--------------------|---------------------------|-----------------------------|
| | | | госу- дарствен- ный | негосу- дарствен- ный | всего | госу- дарствен- ный | негосу- дарствен- ный |
| A - S | Всего[♦] | 180 935 | 158 956 | 191 352 | 104.0 | 105.9 | 102.6 |
| A | Сельское хозяйство, лесное хозяйство и рыболовство | 124 920 | 121 138 | 125 887 | 106.8 | 104.9 | 107.2 |
| B | Горнодобывающая промышленность и разработка карьеров | 467 280 | - | 467 280 | 109.8 | - | 109.8 |
| C | Обрабатывающая промышленность | 169 315 | - | 169 315 | 104.5 | - | 104.5 |
| D | Снабжение электроэнергией, газом, паром и кондиционированным воздухом | 240 095 | 359 850 | 229 361 | 75.4 | 112.0 | 72.1 |
| E | Водоснабжение, канализация, обработка отходов и получение вторичного сырья | 157 443 | 102 497 | 184 812 | 105.6 | 105.6 | 109.9 |
| F | Строительство | 184 687 | 179 730 | 184 727 | 102.8 | 98.5 | 102.9 |
| G | Оптовая и розничная торговля; Ремонт автомобилей и мотоциклов | 131 136 | - | 131 136 | 103.5 | - | 103.5 |
| H | Перевозки и складское хозяйство | 187 609 | 187 547 | 187 647 | 111.8 | 105.6 | 116.1 |
| I | Организация проживания и общественного питания | 96 997 | - | 96 997 | 103.3 | - | 103.3 |
| J | Информация и связь | 426 454 | 187 433 | 445 721 | 111.0 | 105.1 | 110.9 |
| 62, 63.1 | из них: информационные технологии | 592 071 | - | 592 071 | 107.8 | - | 107.8 |
| K | Финансовая и страховая деятельность | 385 585 | 416 661 | 384 259 | 104.8 | 87.5 | 106.0 |
| L | Операции с недвижимым имуществом | 132 533 | 124 799 | 133 531 | 101.4 | 106.5 | 100.7 |
| M | Профессиональная, научная и техническая деятельность | 179 443 | 133 434 | 201 781 | 96.9 | 94.5 | 96.2 |
| 72 | из них: научные исследования и разработки | 163 349 | 131 875 | 284 148 | 101.4 | 105.0 | 96.5 |
| N | Административная и вспомогательная деятельность | 126 778 | 132 799 | 125 689 | 98.4 | 108.9 | 96.5 |
| O | Государственное управление и оборона; обязательное социальное обеспечение | 270 139 | 270 139 | - | 111.5 | 111.5 | - |
| P | Образование | 119 073 | 112 842 | 185 686 | 101.3 | 99.4 | 101.8 |
| Q | Здравоохранение и социальное обслуживание населения | 179 193 | 172 248 | 188 969 | 115.0 | 116.5 | 111.7 |
| R | Культура, развлечения и отдых | 168 446 | 114 498 | 225 139 | 113.9 | 101.8 | 117.5 |
| 90-91 | из них: культура и искусство | 119 692 | 115 027 | 170 333 | 99.6 | 101.8 | 75.7 |
| S | Предоставление прочих видов услуг | 121 662 | 140 032 | 121 314 | 104.1 | 144.1 | 103.4 |

Среднемесячная номинальная заработная плата по видам экономической деятельности

Среднемесячная номинальная заработная плата в социальной сфере¹, по месяцам 2019г.

| | 2018г., драм | 2019г., драм | %, 2019г. / 2018г. |
|---------|--------------|--------------|--------------------|
| Январь | 120 991 | 126 475 | 104.5 |
| Февраль | 117 939 | 126 625 | 107.4 |
| Март | 119 816 | 128 697 | 107.4 |
| Апрель | 118 756 | 129 218 | 108.8 |
| Май | 121 138 | 129 341 | 106.8 |
| Июнь | 122 880 | 131 247 | 106.8 |
| Июль | 129 002 | 144 953 | 112.4 |
| Август | 128 546 | 136 358 | 106.1 |

Численность работников по институциональным секторам экономики, по месяцам

| | Всего | | Государственный | | Негосударственный | |
|---------|---------|---------|-----------------|---------|-------------------|---------|
| | 2018г. | 2019г. | 2018г. | 2019г. | 2018г. | 2019г. |
| | человек | | | | | |
| Январь | 509 549 | 560 612 | 198 200 | 200 121 | 311 349 | 360 491 |
| Февраль | 550 953 | 569 298 | 229 597 | 201 775 | 321 356 | 367 523 |
| Март | 531 917 | 569 450 | 202 719 | 201 940 | 329 198 | 367 510 |
| Апрель | 538 317 | 588 243 | 205 819 | 199 908 | 332 498 | 388 335 |
| Май | 545 003 | 596 718 | 205 750 | 199 842 | 339 253 | 396 876 |
| Июнь | 558 605 | 601 524 | 203 373 | 198 166 | 355 232 | 403 358 |
| Июль | 568 600 | 603 017 | 199 983 | 196 182 | 368 617 | 406 835 |
| Август | 571 362 | 602 373 | 196 957 | 193 690 | 374 405 | 408 683 |

¹ Включены виды деятельности здравоохранения, образования, культуры и искусства.

1.РЕАЛЬНЫЙ СЕКТОР

продолжение

| | Всего | | Государственный | | Негосударственный | |
|-------------------|------------------------|--------|-----------------|--------|-------------------|--------|
| | 2018г. | 2019г. | 2018г. | 2019г. | 2018г. | 2019г. |
| | % к предыдущему месяцу | | | | | |
| Январь | 96.1 | 95.8 | 97.1 | 96.8 | 95.4 | 95.2 |
| Февраль | 108.1 | 101.5 | 115.8 | 100.8 | 103.2 | 102.0 |
| Март | 96.5 | 100.0 | 88.3 | 100.1 | 102.4 | 100.0 |
| Апрель | 101.2 | 103.3 | 101.5 | 99.0 | 101.0 | 105.7 |
| Май | 101.2 | 101.4 | 100.0 | 100.0 | 102.0 | 102.2 |
| Июнь | 102.5 | 100.8 | 98.8 | 99.2 | 104.7 | 101.6 |
| Июль [♦] | 101.8 | 100.2 | 98.3 | 99.0 | 103.8 | 100.9 |
| Август | 100.5 | 99.9 | 98.5 | 98.7 | 101.6 | 100.5 |

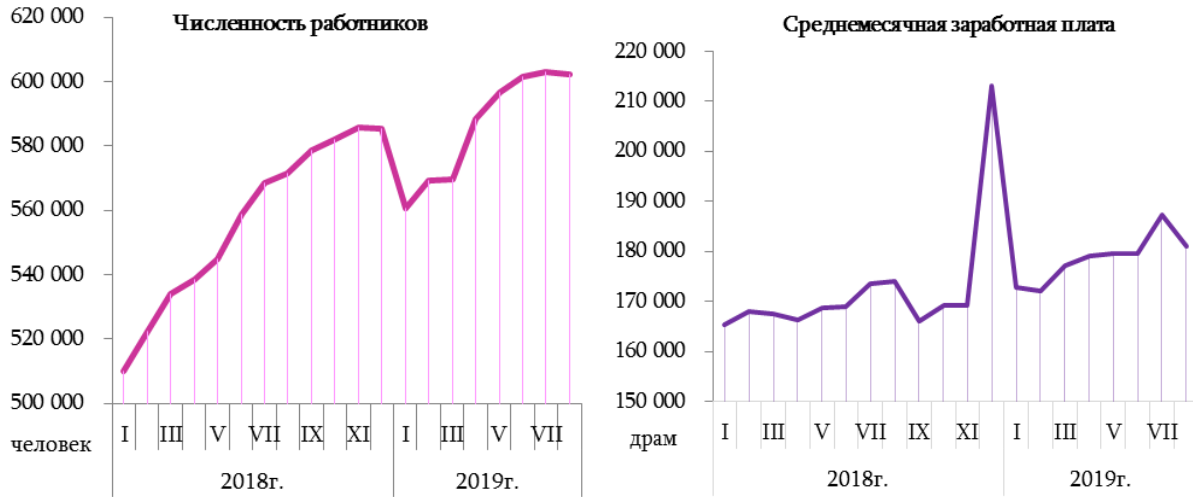
Численность работников по институциональным секторам экономики и видам экономической деятельности, август 2019 г.

| КДЕС (ред. 2) | | Всего, человек | в том числе | | % 2019г. / 2018г. | | |
|------------------|--|-------------------|---------------------------|-----------------------------|-------------------|---------------------------|-----------------------------|
| | | | госу- дарствен- ный | негосу- дарствен- ный | всего | госу- дарствен- ный | негосу- дарствен- ный |
| A - S | Всего[♦] | 602 373 | 193 690 | 408 683 | 105.4 | 98.3 | 109.2 |
| A | Сельское хозяйство, лесное хозяйство и рыболовство | 8 789 | 1 790 | 6 999 | 114.2 | 107.1 | 116.2 |
| B | Горнодобывающая промышленность и разработка карьеров | 10 355 | - | 10 355 | 110.4 | - | 110.4 |
| C | Обрабатывающая промышленность | 73 021 | - | 73 021 | 106.6 | - | 106.6 |
| D | Снабжение электроэнергией, газом, паром и кондиционированным воздухом | 20 387 | 1 677 | 18 710 | 97.8 | 93.0 | 98.3 |
| E | Водоснабжение, канализация, обработка отходов и получение вторичного сырья | 6 325 | 2 103 | 4 222 | 90.5 | 112.1 | 82.5 |
| F | Строительство | 21 799 | 172 | 21 627 | 101.2 | 90.5 | 101.3 |
| G | Оптовая и розничная торговля; Ремонт автомобилей и мотоциклов | 101 431 | - | 101 431 | 110.5 | - | 110.5 |
| H | Перевозки и складское хозяйство | 21 005 | 7 984 | 13 021 | 100.3 | 98.6 | 101.4 |
| I | Организация проживания и общественного питания | 28 885 | - | 28 885 | 114.6 | - | 114.6 |
| J | Информация и связь | 23 997 | 1 790 | 22 207 | 110.5 | 103.1 | 111.2 |
| 62, 63.1 | из них: информационные технологии | 12 260 | - | 12 260 | 120.9 | - | 120.9 |
| K | Финансовая и страховая деятельность | 21 521 | 881 | 20 640 | 106.4 | 92.5 | 107.1 |
| L | Операции с недвижимым имуществом | 8 579 | 981 | 7 598 | 101.0 | 93.7 | 102.0 |
| M | Профессиональная, научная и техническая деятельность | 21 059 | 6 883 | 14 176 | 101.9 | 92.8 | 107.0 |
| 72 | из них: научные исследования и разработки | 5 825 | 4 621 | 1 204 | 91.0 | 91.5 | 89.4 |
| N | Административная и вспомогательная деятельность | 14 969 | 2 292 | 12 677 | 113.3 | 105.1 | 114.9 |
| O | Государственное управление и оборона; обязательное социальное обеспечение | 36 296 | 36 296 | - | 99.5 | 99.5 | - |
| P | Образование | 103 480 | 94 628 | 8 852 | 101.1 | 98.2 | 148.4 |
| Q | Здравоохранение и социальное обслуживание населения | 45 579 | 26 648 | 18 931 | 103.1 | 96.7 | 113.7 |

1. РЕАЛЬНЫЙ СЕКТОР

| КЛЭС (ред. 2) | | Всего, человек | в том числе | | %, 2019г. / 2018г. | | |
|------------------|-------------------------------------|-------------------|---------------------------|-----------------------------|--------------------|---------------------------|-----------------------------|
| | | | госу- дарствен- ный | негосу- дарствен- ный | всего | госу- дарствен- ный | негосу- дарствен- ный |
| R | Культура, развлечения и отдых | 18 058 | 9 253 | 8 805 | 107.2 | 99.4 | 116.9 |
| 90 - 91 | <i>из них:</i> культура и искусство | 9 829 | 9 000 | 829 | 100.9 | 98.7 | 133.5 |
| S | Предоставление прочих видов услуг | 16 838 | 313 | 16 525 | 117.8 | 119.0 | 117.8 |

Численность работников и среднемесячная номинальная заработная плата, 2018-2019гг.



Численность работников по институциональным секторам экономики и видам экономической деятельности, август 2019г.



1. РЕАЛЬНЫЙ СЕКТОР

Среднемесячная номинальная заработная плата по размеру организации и институциональным секторам экономики, 2019г., нарастающая

| | Организации, имеющие 1 и более работников | | | из них: организации, имеющие 50 и более работников | | |
|------------------------------|--|----------------------|------------------------|---|----------------------|------------------------|
| | <i>драм</i> | | | | | |
| | всего | государст- венный | негосударст- венный | всего | государст- венный | негосударст- венный |
| Январь | 172 833 | 143 142 | 189 318 | 209 064 | 162 230 | 241 103 |
| Январь-февраль | 172 486 | 145 605 | 187 328 | 209 353 | 166 018 | 238 904 |
| Январь-март | 174 064 | 146 694 | 189 151 | 212 142 | 167 556 | 242 502 |
| Январь-апрель | 175 334 | 148 926 | 189 638 | 214 438 | 171 052 | 243 317 |
| Январь-май | 176 213 | 149 071 | 190 696 | 216 134 | 171 400 | 245 326 |
| Январь-июнь | 176 776 | 149 609 | 191 069 | 217 166 | 172 180 | 245 992 |
| Январь-июль | 178 325 | 154 015 | 190 954 | 219 476 | 177 820 | 245 705 |
| Январь-август [†] | 178 660 | 154 616 | 191 006 | 220 277 | 179 130 | 245 811 |
| Январь-сентябрь ¹ | 178 633 | 154 914 | 190 717 | 220 306 | 179 552 | 245 392 |
| | <i>%, 2019г. / 2018г.</i> | | | | | |
| Январь | 104.5 | 102.1 | 104.4 | 106.3 | 101.5 | 106.9 |
| Январь-февраль | 103.5 | 103.6 | 102.3 | 104.9 | 103.6 | 104.0 |
| Январь-март | 104.3 | 104.5 | 103.0 | 106.2 | 105.0 | 105.0 |
| Январь-апрель | 105.1 | 106.4 | 103.3 | 107.3 | 107.5 | 105.3 |
| Январь-май | 105.4 | 106.5 | 103.6 | 107.7 | 107.6 | 105.7 |
| Январь-июнь | 105.6 | 106.4 | 103.9 | 107.8 | 107.4 | 105.9 |
| Январь-июль | 105.9 | 107.3 | 104.1 | 108.0 | 108.1 | 106.2 |
| Январь-август [†] | 105.7 | 107.1 | 103.9 | 107.7 | 108.0 | 105.8 |
| Январь-сентябрь ¹ | 105.9 | 107.6 | 104.1 | 107.9 | 108.5 | 105.9 |

Среднемесячная номинальная заработная плата по институциональным секторам экономики и видам экономической деятельности, январь-август 2019г.

| КДЕС (ред. 2) | | Всего, <i>драм</i> | в том числе | | <i>%, 2019г. / 2018г.</i> | | |
|------------------|---|-----------------------|---------------------------|-----------------------------|---------------------------|---------------------------|-----------------------------|
| | | | госу- дарствен- ный | негосу- дарствен- ный | всего | госу- дарствен- ный | негосу- дарствен- ный |
| A - S | Всего[†] | 178 660 | 154 616 | 191 006 | 105.7 | 107.1 | 103.9 |
| A | Сельское хозяйство, лесное хозяйство и рыболовство | 121 447 | 117 862 | 122 399 | 105.3 | 103.3 | 105.7 |
| B | Горнодобывающая промышленность и разработка карьеров | 465 811 | - | 465 811 | 111.0 | - | 111.0 |
| C | Обрабатывающая промышленность | 167 300 | - | 167 300 | 107.0 | - | 107.0 |
| D | Снабжение электроэнергией, газом, паром и кондиционированным воздухом | 240 516 | 360 924 | 229 626 | 95.9 | 107.4 | 94.6 |
| E | Водоснабжение, канализация, обработка отходов и получение вторичного сырья | 157 491 | 101 866 | 180 571 | 104.9 | 104.9 | 106.2 |
| F | Строительство | 181 492 | 180 984 | 181 497 | 99.4 | 106.3 | 99.4 |
| G | Оптовая и розничная торговля; Ремонт автомобилей и мотоциклов | 132 614 | - | 132 614 | 106.0 | - | 106.0 |
| H | Перевозки и складское хозяйство | 178 758 | 185 430 | 174 550 | 107.5 | 104.2 | 110.2 |
| I | Организация проживания и общественного питания | 97 347 | - | 97 347 | 97.9 | - | 97.9 |

¹ Предварительные.

1. РЕАЛЬНЫЙ СЕКТОР

| КДЕС (ред. 2) | | Всего, драм | в том числе | | %, 2019г. / 2018г. | | |
|------------------|---|----------------|---------------------------|-----------------------------|--------------------|---------------------------|-----------------------------|
| | | | госу- дарствен- ный | негосу- дарствен- ный | всего | госу- дарствен- ный | негосу- дарствен- ный |
| J | Информация и связь | 425 805 | 186 679 | 445 314 | 109.9 | 104.8 | 109.5 |
| K | Финансовая и страховая деятельность | 401 475 | 459 226 | 398 910 | 106.4 | 104.3 | 106.6 |
| L | Операции с недвижимым имуществом | 131 106 | 125 392 | 131 846 | 104.7 | 107.4 | 104.2 |
| M | Профессиональная, научная и техническая деятельность | 179 204 | 139 101 | 199 105 | 101.4 | 100.8 | 99.6 |
| N | Административная и вспомогательная деятельность | 127 144 | 135 500 | 125 701 | 99.0 | 111.1 | 96.9 |
| O | Государственное управление и оборона; обязательное социальное обеспечение | 258 961 | 258 961 | - | 111.1 | 111.1 | - |
| P | Образование | 118 303 | 113 371 | 169 939 | 103.2 | 102.2 | 102.9 |
| Q | Здравоохранение и социальное обслуживание населения | 166 980 | 160 533 | 176 568 | 116.6 | 118.1 | 113.7 |
| R | Культура, развлечения и отдых | 160 878 | 109 698 | 220 832 | 128.4 | 103.7 | 144.8 |
| S | Предоставление прочих видов услуг | 116 821 | 127 266 | 116 613 | 98.4 | 124.9 | 97.9 |

Численность работников по институциональным секторам экономики и видам экономической деятельности, январь-август 2019г.

| КДЕС (ред. 2) | | Всего, человек | в том числе | | %, 2019г. / 2018г. | | |
|------------------|--|-------------------|---------------------------|-----------------------------|--------------------|---------------------------|-----------------------------|
| | | | госу- дарствен- ный | негосу- дарствен- ный | всего | госу- дарствен- ный | негосу- дарствен- ный |
| A - S | Всего[♦] | 586 404 | 198 953 | 387 451 | 107.9 | 98.4 | 113.5 |
| A | Сельское хозяйство, лесное хозяйство и рыболовство | 7 394 | 1 552 | 5 842 | 115.5 | 99.3 | 120.8 |
| B | Горнодобывающая промышленность и разработка карьеров | 9 532 | - | 9 532 | 102.8 | - | 102.8 |
| C | Обрабатывающая промышленность | 68 716 | - | 68 716 | 112.8 | - | 112.8 |
| D | Снабжение электроэнергией, газом, паром и кондиционированным воздухом | 20 531 | 1 703 | 18 828 | 98.6 | 94.3 | 99.0 |
| E | Водоснабжение, канализация, обработка отходов и получение вторичного сырья | 6 751 | 1 980 | 4 771 | 99.7 | 107.4 | 96.8 |
| F | Строительство | 18 959 | 182 | 18 777 | 101.7 | 93.8 | 101.8 |
| G | Оптовая и розничная торговля; Ремонт автомобилей и мотоциклов | 95 999 | - | 95 999 | 119.5 | - | 119.5 |
| H | Перевозки и складское хозяйство | 20 756 | 8 029 | 12 727 | 102.8 | 98.7 | 105.6 |
| I | Организация проживания и общественного питания | 25 847 | - | 25 847 | 130.9 | - | 130.9 |
| J | Информация и связь | 23 386 | 1 764 | 21 622 | 110.7 | 99.3 | 111.8 |
| K | Финансовая и страховая деятельность | 20 945 | 891 | 20 054 | 105.8 | 94.2 | 106.4 |
| L | Операции с недвижимым имуществом | 8 465 | 971 | 7 494 | 106.1 | 92.7 | 108.1 |
| M | Профессиональная, научная и техническая деятельность | 20 396 | 6 765 | 13 631 | 100.8 | 89.6 | 107.4 |
| N | Административная и вспомогательная деятельность | 14 220 | 2 095 | 12 125 | 114.4 | 96.4 | 118.2 |
| O | Государственное управление и оборона; обязательное социальное обеспечение | 36 427 | 36 427 | - | 98.8 | 98.8 | - |
| P | Образование | 109 496 | 99 950 | 9 546 | 100.9 | 98.8 | 129.8 |
| Q | Здравоохранение и социальное обслуживание населения | 44 925 | 26 863 | 18 062 | 102.6 | 98.3 | 109.7 |
| R | Культура, развлечения и отдых | 17 549 | 9 467 | 8 082 | 107.6 | 99.7 | 118.7 |
| S | Предоставление прочих видов услуг | 16 111 | 315 | 15 796 | 120.5 | 114.5 | 120.6 |

1.РЕАЛЬНЫЙ СЕКТОР

Среднемесячная номинальная заработная плата по размеру организации
и институциональным секторам экономики, 2019г., по кварталам

| | Организации, имеющие 1 и более работников | | | из них: организации, имеющие 50 и более работников | | |
|--------------------------|--|----------------------|------------------------|---|----------------------|------------------------|
| | <i>драм</i> | | | | | |
| | всего | государст- венный | негосударст- венный | всего | государст- венный | негосударст- венный |
| I квартал | 174 064 | 146 694 | 189 150 | 212 142 | 167 556 | 242 502 |
| II квартал | 179 354 | 152 554 | 192 837 | 221 981 | 176 947 | 249 184 |
| III квартал ¹ | 182 192 | 165 737 | 190 065 | 226 390 | 194 940 | 244 280 |
| | <i>%, 2019г. / 2018г.</i> | | | | | |
| I квартал | 104.3 | 104.5 | 104.3 | 106.2 | 105.0 | 105.0 |
| II квартал | 106.8 | 108.3 | 104.7 | 109.3 | 109.9 | 106.7 |
| III квартал ¹ | 106.4 | 98.2 | 107.9 | 108.1 | 110.7 | 106.0 |

¹ Предварительные.