

**1.4.2. Աշխատանքի վարձատրություն և աշխատողների թվաքանակ**

Ստորև ներկայացվող տեղեկատվության աղբյուրը ՀՀ պետական եկամուտների կոմիտեի (ՀՀ ՊԵԿ) Եկամտային հարկի և սոցիալական վճարի անձնավորված հաշվառման տվյալների բազան է (բազա), որում ԱՐՄՍՍՍՍ-ին հասանելի սկզբնական միավորը գործատուն է, այլ ոչ թե վարձու աշխատողը:

Տեղեկատվական սույն աղբյուրի շրջանակում ստորև ներկայացվող ցուցանիշներում.

**ա) ներառված են** նաև արտաքին համատեղությամբ աշխատողների աշխատանքի վարձատրության և դրան հավասարեցված այլ վճարումները (ԱՎՀՎ).

**բ) ներառված չեն** զինվորականների տվյալները:

Հարկ է նկատի ունենալ, որ.

**1. ՀՀ ՊԵԿ-ից ԱՐՄՍՍՍՍ-ին փոխանցվող տվյալների համեմատ՝ տվյալ ամսվա հրապարակվող վիճակագրական տեղեկատվության մեջ չեն հաշվվում.**

ա) Տնտեսական գործունեության տեսակների դասակարգչի Բաժին Ս. «Օտարերկրյա (էքստերիտորիալ) կազմակերպությունների գործունեություն» իրականացնող միավորների տվյալները,

բ) այն կազմակերպությունների տվյալները, որոնց տնտեսական գործունեության տեսակների ծածկագրերը բացակայում են:

**2. ԱՐՄՍՍՍՍ-ի և ՀՀ ՊԵԿ կողմից հրապարակվող նույնանուն ցուցանիշները** (օրինակ՝ աշխատողների թվաքանակ, կազմակերպությունների թիվ և այլն) **կարող են միմյանցից տարբերվել**, քանի որ.

ա) ՀՀ ՊԵԿ-ից ԱՐՄՍՍՍՍ-ին փոխանցվող տվյալներում ներառված չեն 0-ական ԱՎՀՎ ունեցող աշխատողների տվյալները, **բացառությամբ հարկադիր պարապուրդում գտնվող աշխատողների հաշվարկային տվյալների** (տե՛ս պարզաբանումը՝ ստորև), ինչը բխում է միջին աշխատավարձի վիճակագրական ցուցանիշի հաշվարկման մեթոդաբանությունից:

**2020թ. ապրիլից սկսած՝ COVID-19 համավարակի տնտեսական ազդեցությունը հնարավորինս գնահատելու նպատակով, կազմակերպությունների թվի, աշխատողների թվաքանակի և միջին աշխատավարձի ցուցանիշների հաշվարկներում ներառվել են նաև աշխատողներին ամբողջությամբ կամ նրանց մի մասին չվճարվող հարկադիր պարապուրդ ուղարկված կազմակերպությունների տվյալները:** Այդ աշխատողների աշխատանքային գործունեությունը չի դադարեցվել, սակայն չեն վարձատրվել: Հարկ է, սակայն, նկատի ունենալ, որ ՀՀ ՊԵԿ տվյալների բազայում **հարկադիր պարապուրդի վերաբերյալ փաստական տվյալներ առկա չեն:** Այնուհանդերձ, նույն բազայի շրջանակում՝ գործատուներից հավաքվող այլ տվյալների հիման վրա, **հաշվարկային կարգով դրանք մոտարկվել են:** Մասնավորապես, ՀՀ ՊԵԿ-ից լրացուցիչ ստացվել են տվյալներ այն գործատուների մասին, որոնք տվյալ ամսում ունեցել են 0-ական ԱՎՀՎ ունեցող աշխատողներ, ովքեր **չեն եղել քաղաքացիաիրավական պայմանագրի հիման վրա աշխատողներ, չեն գտնվել չվճարվող արձակուրդում կամ ժամանակավոր անաշխատունակության մեջ:**

բ) ԱՐՄՍՍՍՍ-ի ստուգաճշտումների արդյունքնում կարող են վերանայվել կազմակերպությունների տնտեսական գործունեության տեսակի ծածկագրերը, գործունեության վայրի տվյալները.

գ) ՀՀ ՊԵԿ տվյալների բազան ԱՐՄՍՍՍՍ-ին սովորաբար փոխանցվում է հաշվետու ամսվան հաջորդող 23-25-րդ օրը՝ **դրան նախորդող օրվա դրությամբ** հավաքված տվյալների շրջանակով: Այսինքն, ՀՀ ՊԵԿ տվյալների բազայում հաջորդիվ համարվող տվյալները բացակայում են հրապարակվող վիճակագրական տեղեկատվությունից՝ հաշվի առնելով ԱՐՄՍՍՍՍ-ի կողմից տվյալ ամսվա ցուցանիշների հրապարակման վերջնաժամկետները:

*Վերոնշյալ ժամկետից վաղ ՀՀ ՊԵԿ տվյալների ԱՐՄՍՍՍՍ-ին տրամադրումը կարող է հանգեցնել տվյալների նշանակալի թերընդգրկվածության:*

**3. Ցուցանիշների ընթացիկ ճշգրտումներից գատ՝ պայմանավորված տվյալների մշակման վիճակագրական ստանդարտ գործընթացով, հրապարակվող տեղեկատվությունը կամ դրա առանձին հատվածները հաջորդիվ կարող են ճշգրտվել՝ կազմակերպությունների կողմից ՀՀ ՊԵԿ-ին տվյալների ուշացումով տրամադրման կամ դրանց ճշգրտման հետևանքով, եթե վերջիններս նշանակալի ազդեցություն ունեն ցուցանիշների ներկայացուցչականության վրա:**

**Կազմակերպությունների թիվը, աշխատողների թվաքանակը և միջին ամսական անվանական աշխատավարձն ըստ կազմակերպության չափի<sup>1</sup> և տնտեսության ինստիտուցիոնալ հատվածների, 2020թ. օգոստոս**

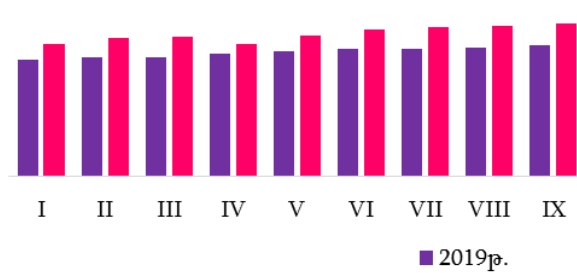
Կազմակերպություններն ըստ չափի	Կազմակերպությունների թիվը	Ընդամենի նկատմամբ, %	Աշխատողների թվաքանակը, մարդ	Ընդամենի նկատմամբ, %	Աշխատողների միջին թվաքանակը, մարդ	Միջին ամսական աշխատավարձը, դրամ
<b>Ընդամենը</b>						
<b>Ընդամենը<sup>ժ</sup></b>	<b>52 658</b>	<b>100</b>	<b>635 414</b>	<b>100</b>	<b>12.1</b>	<b>186 990</b>
1- 9 աշխատող	43 308	82.2	115 584	18.2	2.7	99 493
10 - 49 աշխատող	7 435	14.1	157 371	24.8	21.2	141 606
50 - 249 աշխատող	1 627	3.1	153 341	24.1	94.2	192 487
250 > աշխատող	288	0.5	209 118	32.9	726.1	265 474
<b>Պետական, համայնքային (պետական)</b>						
<b>Ընդամենը<sup>ժ</sup></b>	<b>4 113</b>	<b>100</b>	<b>198 216</b>	<b>100</b>	<b>48.2</b>	<b>169 452</b>
1- 9 աշխատող	702	17.1	4 107	2.1	5.9	121 605
10 - 49 աշխատող	2563	62.3	64 213	32.4	25.1	111 378
50 - 249 աշխատող	753	18.3	64 607	32.6	85.8	152 458
250 > աշխատող	95	2.3	65 289	32.9	687.3	246 397
<b>Ոչ պետական</b>						
<b>Ընդամենը<sup>ժ</sup></b>	<b>48 545</b>	<b>100</b>	<b>437 198</b>	<b>100</b>	<b>9.0</b>	<b>194 941</b>
1- 9 աշխատող	42 606	87.8	111 477	25.5	2.6	98 678
10 - 49 աշխատող	4 872	10.0	93 158	21.3	19.1	162 443
50 - 249 աշխատող	874	1.8	88 734	20.3	101.5	221 632
250 > աշխատող	193	0.4	143 829	32.9	745.2	274 134

<sup>1</sup> Կազմակերպությունների չափերի սույն դասակարգման հիմքում ընկած է ԵՄ «Աշխատանքի գնի և վաստակի կառուցվածքային վիճակագրության որակի գնահատման մասին Խորհրդի թիվ 530/1999 (ԵՀ) կանոնակարգը կիրարկելու վերաբերյալ» 2006թ. մայիսի 5-ի Հանձնաժողովի թիվ 698/2006 (ԵՀ) կանոնակարգը: Ի լրումն վերոնշյալ կանոնակարգով նախատեսված դասակարգման, 1-9 աշխատող ունեցող կազմակերպությունները պայմանականորեն համարվել են **գերփոքր**, 10-49-ը՝ **փոքր**, 50-249-ը՝ **միջին** և 250 > աշխատող ունեցող կազմակերպությունները՝ **խոշոր անկախ գործունեության տեսակից**:

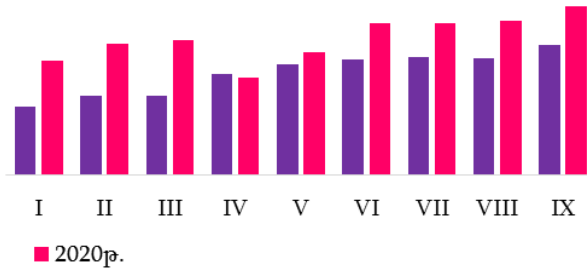
**Կազմակերպությունների թիվը, աշխատողների թվաքանակը և միջին ամսական անվանական աշխատավարձը 2019-2020թթ., ամիսներ**

	Կազմակերպությունների թիվը		Աշխատողների թվաքանակը, մարդ		Միջին ամսական աշխատավարձը, դրամ	
	2019թ.	2020թ.	2019թ.	2020թ.	2019թ.	2020թ.
Հունվար	40 676	46 200	560 612	600 340	172 827	191 012
Փետրվար	41 391	48 186	569 275	614 812	172 124	186 954
Մարտ	41 576	48 802	569 450	618 565	177 222	192 448
Ապրիլ	42 931	46 082	588 243	585 103	179 002	183 035
Մայիս	43 639	49 010	596 718	607 848	179 580	182 799
Հունիս	44 290	51 188	601 524	632 964	179 475	182 149
Հուլիս	44 655	51 879	603 017	632 591	187 280	191 592
Օգոստոս	44 936	52 658 <sup>1</sup>	602 373	635 414 <sup>1</sup>	180 935	186 990 <sup>1</sup>
Սեպտեմբեր	45 577	53 560 <sup>1</sup>	614 459	647 869 <sup>1</sup>	178 421	185 316 <sup>1</sup>

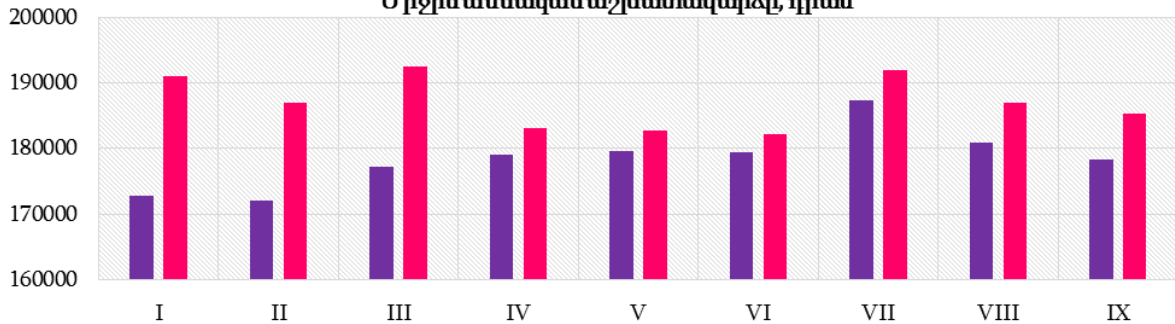
**Կազմակերպությունների թիվը**



**Աշխատողների թվաքանակը, մարդ**



**Միջին ամսական աշխատավարձը, դրամ**



<sup>1</sup> Նախնական

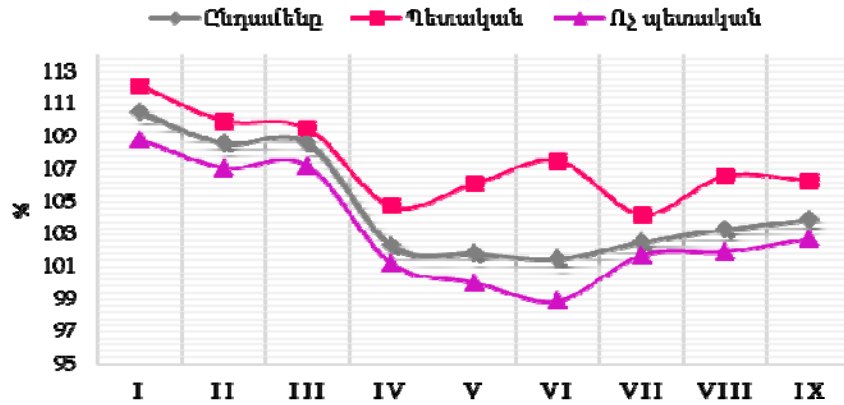
1.4.2.1. Աշխատանքի վարձատրություն

Միջին ամսական անվանական աշխատավարձն ըստ կազմակերպությունների չափի  
և տնտեսության ինստիտուցիոնալ հատվածների 2020թ., ամիսներ

	1 և ավելի աշխատող ունեցող կազմակերպություններ			որից՝ 50 և ավելի աշխատող ունեցող կազմակերպություններ		
	ընդամենը	պետական	ոչ պետական	ընդամենը	պետական	ոչ պետական
<i>դրամ</i>						
Հունվար	191 012	160 479	206 005	234 134	183 044	264 978
Փետրվար	186 954	162 897	198 591	228 821	186 241	254 525
Մարտ	192 448	162 946	206 659	238 818	186 042	270 255
Ապրիլ	183 035	163 072	193 314	225 755	187 123	249 698
Մայիս	182 799	158 728	194 635	226 217	180 760	253 897
Հունիս	182 149	163 909	190 707	224 679	187 472	246 243
Հուլիս	191 952	188 563	193 527	238 734	220 790	249 041
Օգոստոս <sup>ժ</sup>	186 990	169 452	194 941	234 596	199 674	254 102
Սեպտեմբեր <sup>1</sup>	185 316	167 234	193 587	229 684	192 883	250 967
<i>%, նախորդ ամսվա նկատմամբ</i>						
Հունվար	85.1	71.7	91.6	81.6	68.8	88.5
Փետրվար	97.9	101.5	96.4	97.7	101.7	96.1
Մարտ	102.9	100.0	104.1	104.4	99.9	106.2
Ապրիլ	95.1	100.1	93.5	94.5	100.6	92.4
Մայիս	99.9	97.3	100.7	100.2	96.6	101.7
Հունիս	99.6	103.3	98.0	99.3	103.7	97.0
Հուլիս	105.4	115.0	101.5	106.3	117.8	101.1
Օգոստոս <sup>ժ</sup>	97.4	89.9	100.7	98.3	90.4	102.0
Սեպտեմբեր <sup>1</sup>	99.1	98.7	99.3	97.9	96.6	98.8
<i>%, 2020թ. / 2019թ.</i>						
Հունվար	110.5	112.1	108.8	112.0	112.8	109.9
Փետրվար	108.6	110.0	107.1	109.2	109.7	107.5
Մարտ	108.6	109.5	107.2	109.7	109.0	108.3
Ապրիլ	102.3	104.7	101.2	102.1	103.0	101.6
Մայիս	101.8	106.1	100.0	101.6	104.6	100.4
Հունիս	101.5	107.5	98.9	101.1	106.4	98.8
Հուլիս	102.5	104.2	101.7	102.5	103.5	102.0
Օգոստոս <sup>ժ</sup>	103.3	106.6	101.9	103.9	105.7	103.1
Սեպտեմբեր <sup>1</sup>	103.9	106.3	102.7	104.2	105.4	103.6

<sup>1</sup> Նախնական

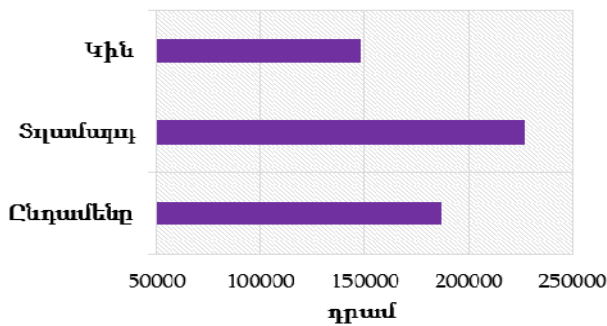
Միջին ամսական անվանական աշխատավարձի փոփոխությունն ըստ տնտեսության ինստիտուցիոնալ հատվածների և ամիսների 2020թ. / 2019թ.



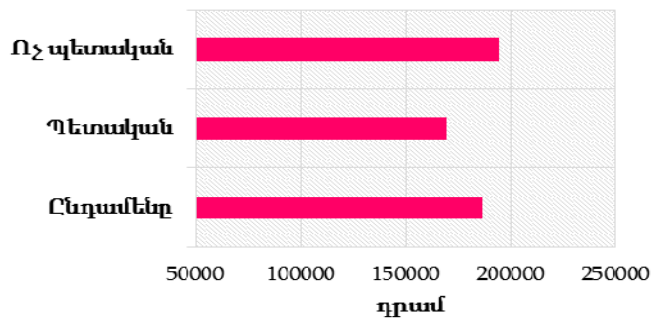
Միջին ամսական անվանական աշխատավարձն ըստ կազմակերպության չափի, տնտեսության ինստիտուցիոնալ հատվածների և աշխատողների սեռի, 2020թ. օգոստոս

	Ընդամենը, դրամ	այդ թվում՝ ըստ տնտեսության հատվածների		այդ թվում՝ ըստ կազմակերպությունների չափի		
		պետական	ոչ պետական	1-9 աշխատող	10-49 աշխատող	50 > աշխատող
Ընդամենը <sup>◇</sup>	186 990	169 452	194 941	99 493	141 606	234 596
Տղամարդ	227 400	214 935	230 839	111 704	170 744	287 427
Կին	148 134	146 051	149 547	86 604	117 746	181 739

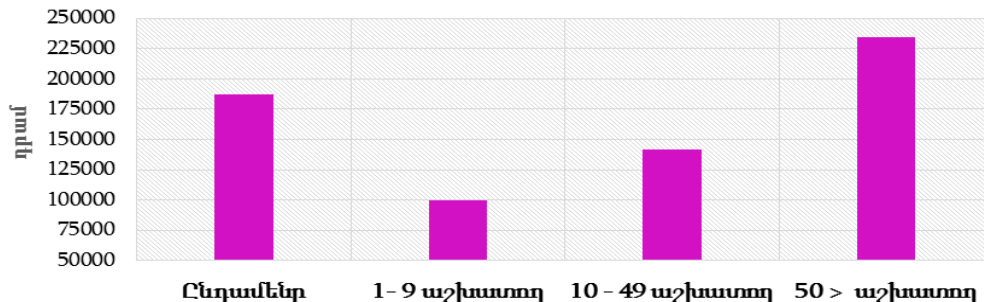
Միջին աշխատավարձն ըստ սեռի



Միջին աշխատավարձն ըստ տնտեսության ինստիտուցիոնալ հատվածի



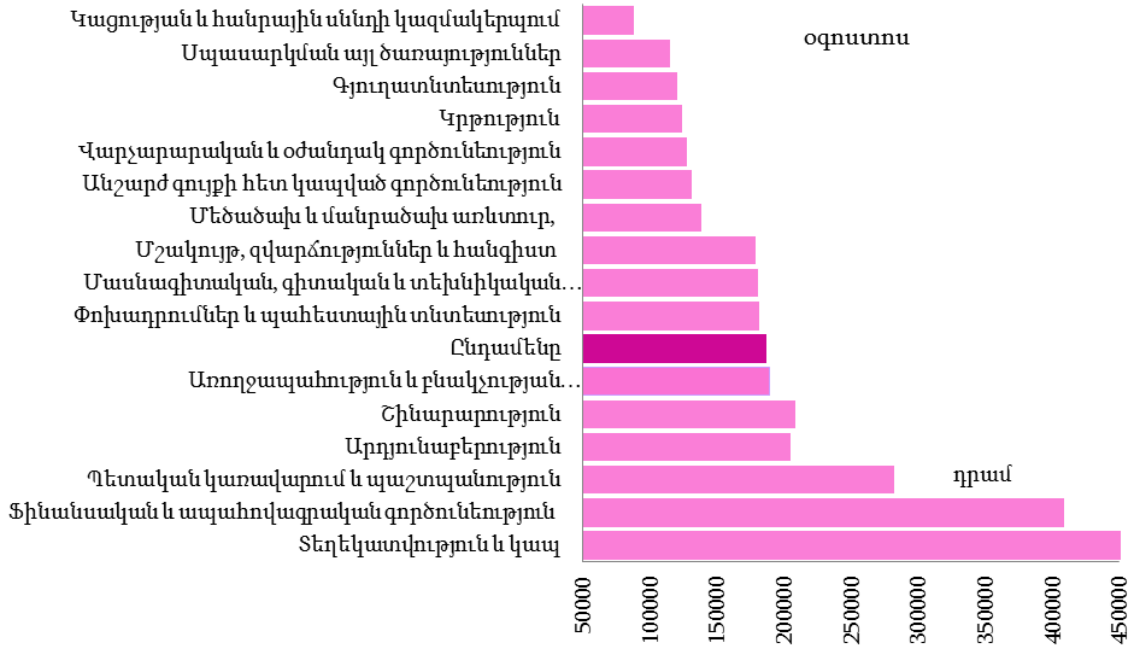
Միջին աշխատավարձն ըստ կազմակերպության չափի



Միջին ամսական անվանական աշխատավարձն ըստ տնտեսության ինստիտուցիոնալ հատվածների և տնտեսական գործունեության տեսակների, 2020թ. օգոստոս

ՏԳՏԴ (կամբ. 2)		Ընդամենը, դրամ	այդ թվում		%, 2020թ. / 2019թ.		
			պետական	ոչ պետական	ընդամենը	պետական	ոչ պետական
<b>A - S</b>	<b>Ընդամենը*</b>	<b>186 990</b>	<b>169 452</b>	<b>194 941</b>	<b>103.3</b>	<b>106.6</b>	<b>101.9</b>
A	Գյուղատնտեսություն, անտառային տնտեսություն և ձկնորսություն	121 026	111 029	123 431	96.9	91.7	98.0
B	Հանքագործական արդյունաբերություն և բացահանքերի շահագործում	444 502	-	444 502	95.1	-	95.1
C	Մշակող արդյունաբերություն	166 221	-	166 221	98.2	-	98.2
D	Էլեկտրականության, գազի, գոլորշու և լավորակ օդի մատակարարում	241 187	406 879	226 745	100.5	113.1	98.9
E	Ջրամատակարարում, կոյուղի, թափոնների կառավարում և վերամշակում	174 786	141 332	200 709	111.0	137.9	108.6
F	Շինարարություն	209 062	229 783	208 935	113.2	127.8	113.1
G	Մեծածախ և մանրածախ առևտուր, ավտոմեքենաների և մոտոցիկլների նորոգում	138 558	-	138 558	105.7	-	105.7
H	Փոխադրումներ և պահեստային տնտեսություն	181 831	199 901	169 986	96.9	106.6	90.6
I	Կացության և հանրային սննդի կազմակերպում	88 884	-	88 884	91.6	-	91.6
J	Տեղեկատվություն և կապ	456 434	203 216	474 063	107.0	108.4	106.4
<b>62, 63.1</b>	<b>որից՝ տեղեկատվական տեխնոլոգիաներ</b>	<b>611 273</b>	<b>395 918</b>	<b>612 634</b>	<b>103.2</b>	<b>110.0</b>	<b>103.1</b>
K	Ֆինանսական և ապահովագրական գործունեություն	408 800	495 490	405 266	106.0	118.9	105.5
L	Անշարժ գույքի հետ կապված գործունեություն	131 686	128 420	132 127	99.4	102.9	98.9
M	Մասնագիտական, գիտական և տեխնիկական գործունեություն	181 136	144 241	195 761	100.9	108.1	97.0
<b>72</b>	<b>որից՝ գիտական հետազոտություններ և մշակումներ</b>	<b>161 506</b>	<b>128 724</b>	<b>315 943</b>	<b>98.9</b>	<b>97.6</b>	<b>111.2</b>
N	Վարչարարական և օժանդակ գործունեություն	127 799	159 391	121 310	100.8	120.0	96.5
O	Պետական կառավարում և պաշտպանություն, պարտադիր սոցիալական ապահովություն	282 805	282 805	-	104.7	104.7	-
P	Կրթություն	124 324	119 443	174 340	104.4	105.8	93.9
Q	Առողջապահություն և բնակչության սոցիալական սպասարկում	189 523	188 311	191 134	105.8	109.3	101.1
R	Մշակույթ, զվարճություններ և հանգիստ	178 817	123 316	238 520	106.2	107.7	105.9
<b>90-91</b>	<b>որից՝ մշակույթ և արվեստ</b>	<b>127 957</b>	<b>123 927</b>	<b>189 261</b>	<b>106.9</b>	<b>107.7</b>	<b>111.1</b>
S	Սպասարկման այլ ծառայություններ	115 617	130 796	114 716	95.0	93.4	94.6

**Միջին ամսական անվանական աշխատավարձն ըստ տնտեսական գործունեության տեսակների, 2020թ. օգոստոս**



**Միջին ամսական անվանական աշխատավարձն ըստ տնտեսության ինստիտուցիոնալ հատվածների և տնտեսական գործունեության տեսակների 2020թ. սեպտեմբեր<sup>1</sup>**

ՏՊՏ (խմբ. 2)		Ընդամենը, դրամ	այդ թվում		%, 2020թ. / 2019թ.		
			պետական	ոչ պետական	ընդամենը	պետական	ոչ պետական
A - S	<b>Ընդամենը<sup>1</sup></b>	<b>185 316</b>	<b>167 234</b>	<b>193 587</b>	<b>103.9</b>	<b>106.3</b>	<b>102.7</b>
A	Գյուղատնտեսություն, անտառային տնտեսություն և ձկնորսություն	120 050	114 874	121 242	99.2	97.7	99.5
B	Հանքագործական արդյունաբերություն և բացահանքերի շահագործում	432 942	-	432 942	99.2	-	99.2
C	Մշակող արդյունաբերություն	172 059	-	172 059	101.8	-	101.8
D	Էլեկտրականության, գազի, գոլորշու և լավորակ օդի մատակարարում	231 355	415 058	215 324	97.0	117.6	94.2
E	Ջրամատակարարում, կոյուղի, թափոնների կառավարում և վերամշակում	179 006	156 539	196 426	111.3	150.2	102.7
F	Շինարարություն	206 261	233 014	206 103	111.7	126.9	111.6
G	Մեծածախ և մանրածախ առևտուր, ավտոմեքենաների և մոտոցիկլների նորոգում	139 226	-	139 226	106.7	-	106.7
H	Փոխադրումներ և պահեստային տնտեսություն	184 360	208 104	168 838	92.6	101.0	86.7
I	Վաճառքի և հանրային սննդի կազմակերպում	91 381	-	91 381	92.5	-	92.5
J	Տեղեկատվություն և կապ	467 973	206 296	486 514	106.3	107.4	105.7
62, 63.1	<b>որից՝ տեղեկատվական տեխնոլոգիաներ</b>	629 275	417 731	630 595	103.5	121.8	103.4

<sup>1</sup> Նախնական

1.ԻՐԱԿԱՆ ՀԱՏՎԱԾ

ՏՊՏԴ (Խմբ. 2)		Ընդամենը, դրամ	այդ թվում		%, 2020թ. / 2019թ.		
			պետական	ոչ պետական	ընդամենը	պետական	ոչ պետական
K	Ֆինանսական և ապահովագրական գործունեություն	365 058	386 386	364 111	104.4	92.3	105.0
L	Անշարժ գույքի հետ կապված գործունեություն	135 396	132 877	135 732	104.9	106.1	104.7
M	Մասնագիտական, գիտական և տեխնիկական գործունեություն	189 608	153 595	203 442	103.4	102.8	102.4
72	<b>որից</b> գիտական հետազոտություններ և մշակումներ	166 987	133 002	327 565	104.6	100.8	123.3
N	Վարչարարական և օժանդակ գործունեություն	130 061	162 665	123 425	99.7	113.2	96.3
O	Պետական կառավարում և պաշտպանություն, պարտադիր սոցիալական ապահովություն	275 289	275 289	-	107.2	107.2	-
P	Կրթություն	122 793	118 532	160 443	102.6	103.4	97.4
Q	Առողջապահություն և բնակչության սոցիալական սպասարկում	189 277	188 854	189 856	107.1	110.5	102.8
R	Մշակույթ, զվարճություններ և հանգիստ	184 185	125 166	245 682	109.7	113.9	106.9
90-91	<b>որից</b> մշակույթ և արվեստ	128 557	125 831	163 302	111.6	114.1	98.2
S	Սպասարկման այլ ծառայություններ	115 706	137 754	114 428	100.9	102.5	100.1

Միջին ամսական անվանական աշխատավարձը սոցիալական ոլորտում<sup>1</sup>  
2019-2020թթ. ամիսներ

	2019թ., դրամ	2020թ., դրամ	%, 2020թ. / 2019թ.
Հունվար	126 475	143 089	113.3
Փետրվար	126 380	140 592	111.2
Մարտ	128 697	141 545	110.0
Ապրիլ	129 218	137 797	106.6
Մայիս	129 340	141 135	109.1
Հունիս	131 247	142 759	108.8
Հուլիս	144 953	153 832	106.1
Օգոստոս	136 358	143 805 <sup>◇</sup>	105.5 <sup>◇</sup>
Սեպտեմբեր	135 160	141 698 <sup>2</sup>	104.8 <sup>2</sup>

<sup>1</sup> Ներառված են առողջապահության, կրթության, մշակույթի և արվեստի ոլորտները:

<sup>2</sup> Նախնական



Միջին ամսական անվանական աշխատավարձն ըստ տնտեսության ինստիտուցիոնալ հատվածների  
և տնտեսական գործունեության տեսակների, 2020թ. հունվար-օգոստոս

ՏՊՏԻ (կամբ. 2)		Ընդամենը, դրամ	այդ թվում		%, 2020թ. / 2019թ.		
			պետական	ոչ պետական	ընդամենը	պետական	ոչ պետական
<b>A - S</b>	<b>Ընդամենը*</b>	<b>187 184</b>	<b>166 250</b>	<b>197 246</b>	<b>104.8</b>	<b>107.5</b>	<b>103.3</b>
A	Գյուղատնտեսություն, անտառային տնտեսություն և ձկնորսություն	121 572	114 220	123 524	100.1	96.9	100.9
B	Հանքագործական արդյունաբերություն և բացահանքերի շահագործում	461 428	-	461 428	99.1	-	99.1
C	Մշակող արդյունաբերություն	164 908	-	164 908	98.6	-	98.6
D	Էլեկտրականության, գազի, գոլորշու և լավորակ օդի մատակարարում	245 088	372 011	234 182	101.9	103.1	102.0
E	Ջրամատակարարում, կոյուղի, թափոնների կառավարում և վերամշակում	175 090	147 572	196 100	111.2	144.9	108.6
F	Շինարարություն	201 452	242 542	201 145	111.0	134.0	110.8
G	Մեծածախ և մանրածախ առևտուր, ավտոմեքենաների և մոտոցիկլների նորոգում	136 629	-	136 629	103.0	-	103.0
H	Փոխադրումներ և պահեստային տնտեսություն	187 512	203 318	177 101	104.9	109.6	101.5
I	Կացության և հանրային սննդի կազմակերպում	91 142	-	91 142	93.6	-	93.6
J	Տեղեկատվություն և կապ	475 930	214 685	494 523	111.8	115.0	111.1
<b>62, 63.1</b>	<b>որից՝ տեղեկատվական տեխնոլոգիաներ</b>	<b>632 478</b>	<b>408 781</b>	<b>634 006</b>	<b>107.8</b>	<b>111.2</b>	<b>107.7</b>
K	Ֆինանսական և ապահովագրական գործունեություն	424 373	481 333	421 898	105.7	104.8	105.8
L	Անշարժ գույքի հետ կապված գործունեություն	135 315	129 946	136 039	103.2	103.6	103.2
M	Մասնագիտական, գիտական և տեխնիկական գործունեություն	184 842	148 728	200 198	103.1	106.9	100.5
<b>72</b>	<b>որից՝ գիտական հետազոտություններ և մշակումներ</b>	<b>162 726</b>	<b>135 852</b>	<b>284 051</b>	<b>100.0</b>	<b>103.3</b>	<b>99.7</b>
N	Վարչարարական և օժանդակ գործունեություն	131 806	163 295	125 933	103.7	120.5	100.2
O	Պետական կառավարում և պաշտպանություն, պարտադիր սոցիալական ապահովություն	264 935	264 935	-	102.3	102.3	-
P	Կրթություն	127 393	122 590	173 433	107.7	108.1	102.1
Q	Առողջապահություն և բնակչության սոցիալական սպասարկում	182 716	181 836	183 930	109.4	113.3	104.2
R	Մշակույթ, զվարճություններ և հանգիստ	179 140	124 103	240 223	111.4	113.1	108.8
<b>90-91</b>	<b>որից՝ մշակույթ և արվեստ</b>	<b>131 212</b>	<b>124 614</b>	<b>234 347</b>	<b>112.8</b>	<b>114.2</b>	<b>119.5</b>
S	Սպասարկման այլ ծառայություններ	116 205	138 821	115 306	99.5	109.1	98.9

Միջին ամսական անվանական աշխատավարձն ըստ տնտեսության ինստիտուցիոնալ հատվածների  
և տնտեսական գործունեության տեսակների, 2020թ. հունվար-սեպտեմբեր<sup>1</sup>

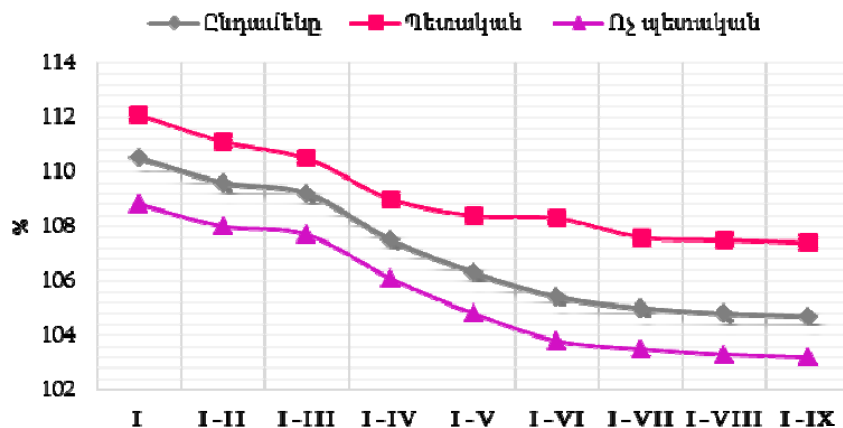
ՏՅՏՄ (խմբ. 2)		Ընդամենը, դրամ	այդ թվում		%, 2020թ. / 2019թ.		
			պետական	ոչ պետական	ընդամենը	պետական	ոչ պետական
<b>A - S</b>	<b>Ընդամենը<sup>1</sup></b>	<b>186 967</b>	<b>166 361</b>	<b>196 815</b>	<b>104.7</b>	<b>107.4</b>	<b>103.2</b>
A	Գյուղատնտեսություն, անտառային տնտեսություն և ձկնորսություն	121 375	114 297	123 220	99.8	97.0	100.5
B	Հանքագործական արդյունաբերություն և բացահանքերի շահագործում	458 152	-	458 152	99.1	-	99.1
C	Մշակող արդյունաբերություն	165 763	-	165 763	99.0	-	99.0
D	Էլեկտրականության, գազի, գոլորշու և լավորակ օդի մատակարարում	243 560	376 861	232 086	101.1	104.7	100.8
E	Ջրամատակարարում, կոյուղի, թափոնների կառավարում և վերամշակում	175 534	148 596	196 137	110.4	145.5	106.3
F	Շինարարություն	202 089	241 511	201 803	111.1	133.2	110.9
G	Մեծածախ և մանրածախ առևտուր, ավտոմեքենաների և մոտոցիկլների նորոգում	136 931	-	136 931	103.4	-	103.4
H	Փոխադրումներ և պահեստային տնտեսություն	187 157	203 855	176 168	103.4	108.6	99.6
I	Կացության և հանրային սննդի կազմակերպում	91 170	-	91 170	92.6	-	92.6
J	Տեղեկատվություն և կապ	474 998	213 706	493 585	111.1	114.1	110.4
<b>62, 63.1</b>	<b>որից՝ տեղեկատվական տեխնոլոգիաներ</b>	<b>632 055</b>	<b>410 264</b>	<b>633 642</b>	<b>107.3</b>	<b>112.3</b>	<b>107.1</b>
K	Ֆինանսական և ապահովագրական գործունեություն	417 735	470 515	415 435	105.6	103.5	105.7
L	Անշարժ գույքի հետ կապված գործունեություն	135 324	130 284	136 003	105.1	103.9	105.3
M	Մասնագիտական, գիտական և տեխնիկական գործունեություն	185 393	149 255	200 582	103.8	106.5	101.5
<b>72</b>	<b>որից՝ գիտական հետազոտություններ և մշակումներ</b>	<b>163 229</b>	<b>135 497</b>	<b>289 240</b>	<b>100.5</b>	<b>103.0</b>	<b>102.3</b>
N	Վարչարարական և օժանդակ գործունեություն	131 599	163 215	125 640	103.2	119.6	99.7
O	Պետական կառավարում և պաշտպանություն, պարտադիր սոցիալական ապահովություն	266 091	266 091	-	102.8	102.8	-
P	Կրթություն	126 871	122 133	171 862	107.1	107.6	101.5
Q	Առողջապահություն և բնակչության սոցիալական սպասարկում	183 460	182 629	184 606	109.1	113.0	104.0
R	Մշակույթ, զվարճություններ և հանգիստ	179 723	124 223	240 873	111.2	113.2	108.5
<b>90-91</b>	<b>որից՝ մշակույթ և արվեստ</b>	<b>130 912</b>	<b>124 757</b>	<b>224 700</b>	<b>112.6</b>	<b>114.2</b>	<b>116.8</b>
S	Սպասարկման այլ ծառայություններ	116 144	138 644	115 200	99.6	108.3	99.0

<sup>1</sup> Նախնական

Միջին ամսական անվանական աշխատավարձն ըստ կազմակերպության չափի և տնտեսության ինստիտուցիոնալ հատվածների՝ աճողական 2020թ.

	1 և ավելի աշխատող ունեցող կազմակերպություններ			որից՝ 50 և ավելի աշխատող ունեցող կազմակերպություններ		
	դրամ					
	ընդամենը	պետական	ոչ պետական	ընդամենը	պետական	ոչ պետական
Հունվար	191 012	160 479	206 005	234 134	183 044	264 978
Հունվար-փետրվար	188 959	161 697	202 245	231 450	184 658	259 698
Հունվար-մարտ	190 136	162 116	203 738	233 930	185 122	263 262
Հունվար-ապրիլ	188 418	162 354	201 253	231 936	185 617	259 983
Հունվար-մայիս	187 290	161 626	199 924	230 794	184 645	258 770
Հունվար-հունիս	186 400	162 011	198 309	229 740	185 121	256 581
Հունվար-հուլիս	187 213	165 797	197 594	231 056	190 211	255 462
Հունվար-օգոստոս <sup>ժ</sup>	187 184	166 250	197 246	231 507	191 371	255 285
Հունվար-սեպտեմբեր <sup>1</sup>	186 967	166 361	196 815	231 296	191 544	254 782
	%, 2020թ. / 2019թ.					
Հունվար	110.5	112.1	108.8	112.0	112.8	109.9
Հունվար-փետրվար	109.6	111.1	108.0	110.6	111.2	108.7
Հունվար-մարտ	109.2	110.5	107.7	110.3	110.5	108.6
Հունվար-ապրիլ	107.5	109.0	106.1	108.2	108.5	106.8
Հունվար-մայիս	106.3	108.4	104.8	106.8	107.7	105.6
Հունվար-հունիս	105.4	108.3	103.8	105.8	107.5	104.3
Հունվար-հուլիս	105.0	107.6	103.5	105.3	107.0	103.9
Հունվար-օգոստոս <sup>ժ</sup>	104.8	107.5	103.3	105.1	106.8	103.8
Հունվար-սեպտեմբեր <sup>1</sup>	104.7	107.4	103.2	105.0	106.7	103.8

Միջին ամսական անվանական աշխատավարձի փոփոխությունն ըստ տնտեսության ինստիտուցիոնալ հատվածների և ամիսների՝ աճողական 2020թ. / 2019թ.



<sup>1</sup> Նախնական

Միջին ամսական անվանական աշխատավարձն ըստ կազմակերպության չափի  
և տնտեսության ինստիտուցիոնալ հատվածների՝ 2020թ. ըստ եռամսյակների

	1 և ավելի աշխատող ունեցող կազմակերպություններ			որից՝ 50 և ավելի աշխատող ունեցող կազմակերպություններ		
	դրամ					
	ընդամենը	պետական	ոչ պետական	ընդամենը	պետական	ոչ պետական
I եռամսյակ	190 136	162 116	203 738	233 930	185 122	263 262
II եռամսյակ	182 649	161 906	192 836	225 537	185 120	249 872
III եռամսյակ <sup>1</sup>	188 062	175 071	194 018	234 303	204 377	251 374
	%, 2020թ. / 2019թ.					
I եռամսյակ	109.2	110.5	107.7	110.3	110.5	108.6
II եռամսյակ <sup>+</sup>	101.8	106.1	100.0	101.6	104.6	100.3
III եռամսյակ <sup>1</sup>	103.2	105.6	102.1	103.5	104.8	102.9

1.4.2.2. Աշխատողների թվաքանակ

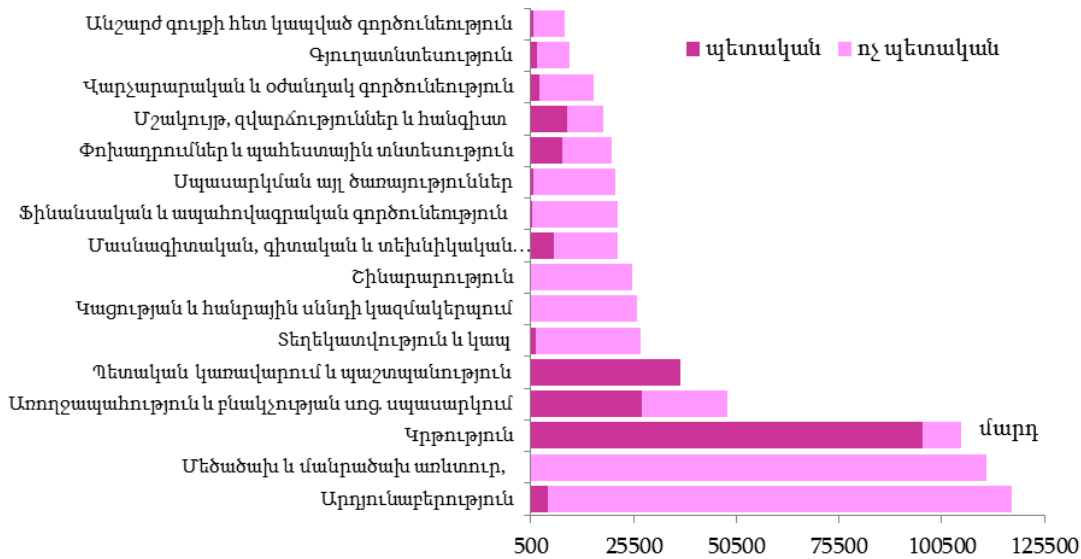
Աշխատողների թվաքանակն ըստ տնտեսության ինստիտուցիոնալ հատվածների  
և տնտեսական գործունեության տեսակների 2020թ. օգոստոս

ԳՏԳ (խմբ. 2)	Ընդամենը, մարդ	այդ թվում		%, 2020թ. / 2019թ.			
		պետական	ոչ պետական	ընդամենը	պետական	ոչ պետական	
A - S	<b>Ընդամենը<sup>+</sup></b>	<b>635 414</b>	<b>198 216</b>	<b>437 198</b>	<b>105.5</b>	<b>102.3</b>	<b>107.0</b>
A	Գյուղատնտեսություն, անտառային տնտեսություն և ձկնորսություն	9 945	1 928	8 017	113.2	107.7	114.5
B	Հանրագործական արդյունաբերություն և բացահանքերի շահագործում	10 879	-	10 879	105.1	-	105.1
C	Մշակող արդյունաբերություն	79 382	-	79 382	108.7	-	108.7
D	Էլեկտրականության, գազի, գոլորշու և յավորակ օդի մատակարարում	20 581	1 650	18 931	101.0	98.4	101.2
E	Զրամատակարարում, կոյուղի, թափոնների կառավարում և վերամշակում	6 789	2 964	3 825	107.3	140.9	90.6
F	Շինարարություն	25 028	153	24 875	114.8	89.0	115.0
G	Մեծածախ և մանրածախ առևտուր, ավտոմեքենաների և մոտոցիկլների նորոգում	111 377	-	111 377	109.8	-	109.8
H	Փոխադրումներ և պահեստային տնտեսություն	20 277	8 029	12 248	96.5	100.6	94.1
I	Կացության և հանրային սննդի կազմակերպում	26 389	-	26 389	91.4	-	91.4
J	Տեղեկատվություն և կապ	27 347	1 780	25 567	114.0	99.4	115.1
62, 63.1	որից՝ տեղեկատվական տեխնոլոգիաներ	15 127	95	15 032	123.4	94.1	123.6
K	Ֆինանսական և ապահովագրական գործունեություն	21 500	842	20 658	99.9	95.6	100.1
L	Անշարժ գույքի հետ կապված գործունեություն	8 741	1 038	7 703	101.9	105.8	101.4
M	Մասնագիտական, գիտական և տեխնիկական գործունեություն	21 511	6 106	15 405	102.1	88.7	108.7
72	որից՝ գիտական հետազոտություններ և մշակումներ	6 008	4 956	1 052	103.1	107.2	87.4
N	Վարչարարական և օժանդակ գործունեություն	15 894	2 708	13 186	106.2	118.2	104.0

<sup>1</sup> Նախնական

ՏԳՏԴ (համբ. 2)		Ընդամենը, մարդ	այդ թվում		%, 2020թ. / 2019թ.		
			պետական	ոչ պետական	ընդամենը	պետական	ոչ պետական
O	Պետական կառավարում և պաշտպանություն, պարտադիր սոցիալական ապահովություն	37 009	37 009	-	102.0	102.0	-
P	Կրթություն	105 279	95 919	9 360	101.7	101.4	105.7
Q	Առողջապահություն և բնակչության սոցիալական ապաստարկում	48 245	27 524	20 721	105.8	103.3	109.5
R	Մշակույթ, զվարճություններ և հանգիստ	18 173	9 418	8 755	100.6	101.8	99.4
90-91	<b>որից՝</b> մշակույթ և արվեստ	9 760	9 158	602	99.3	101.8	72.6
S	Սպասարկման այլ ծառայություններ	21 068	1 180	19 888	125.1	377.0	120.4

**Աշխատողների թվաքանակն ըստ տնտեսության ինստիտուցիոնալ հատվածների և տնտեսական գործունեության տեսակների 2020թ. օգոստոս**



**Աշխատողների թվաքանակն ըստ տնտեսության ինստիտուցիոնալ հատվածների և տնտեսական գործունեության տեսակների 2020թ. սեպտեմբեր<sup>1</sup>**

ՏԳՏԴ (համբ. 2)		Ընդամենը, մարդ	այդ թվում		%, 2020թ. / 2019թ.		
			պետական	ոչ պետական	ընդամենը	պետական	ոչ պետական
A - S	<b>Ընդամենը<sup>1</sup></b>	<b>647 869</b>	<b>203 330</b>	<b>444 539</b>	<b>105.4</b>	<b>102.1</b>	<b>107.0</b>
A	Գյուղատնտեսություն, անտառային տնտեսություն և ձկնորսություն	10 215	1 911	8 304	111.0	110.6	111.1
B	Հանրագործական արդյունաբերություն և բացահանքերի շահագործում	10 956	-	10 956	105.1	-	105.1
C	Մշակող արդյունաբերություն	80 252	-	80 252	108.6	-	108.6
D	Էլեկտրականության, գազի, գոլորշու և լավորակ օդի մատակարարում	20 596	1 653	18 943	99.6	98.3	99.7
E	Ջրամատակարարում, կոյուղի, թափոնների կառավարում և վերամշակում	6 695	2 924	3 771	114.1	142.6	98.7
F	Շինարարություն	25 967	153	25 814	115.1	90.0	115.3

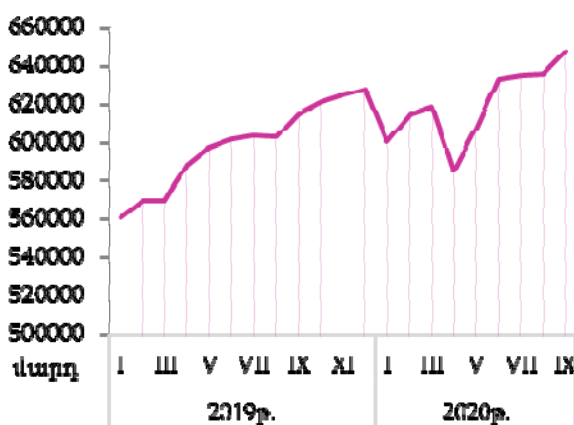
<sup>1</sup> Նախնական

1.ԻՐԱԿԱՆ ՀԱՏՎԱԾ

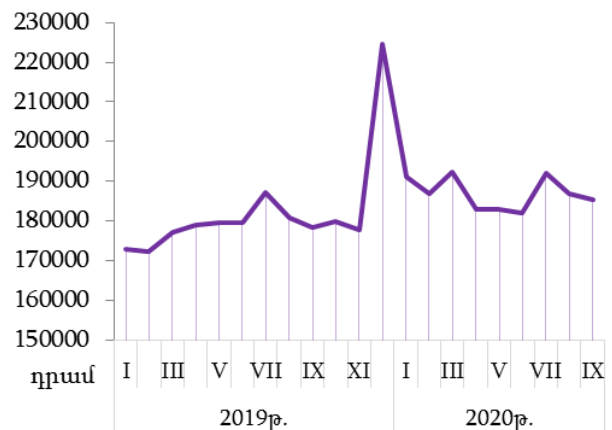
ՏՊՏԴ (խմբ. 2)		Ընդամենը, մարդ	այդ թվում		%, 2020թ. / 2019թ.		
			պետական	ոչ պետական	ընդամենը	պետական	ոչ պետական
G	Մեծածախ և մանրածախ առևտուր, ավտոմեքենաների և մոտոցիկլների նորոգում	112 329	-	112 329	109.9	-	109.9
H	Փոխադրումներ և պահեստային տնտեսություն	20 405	8 066	12 339	97.1	101.1	94.6
I	Կացության և հանրային սննդի կազմակերպում	27 398	-	27 398	94.4	-	94.4
J	Տեղեկատվություն և կապ	27 415	1 814	25 601	112.2	100.7	113.1
62, 63.1	<b>որից</b> ՝ տեղեկատվական տեխնոլոգիաներ	15 482	96	15 386	124.4	99.0	124.6
K	Ֆինանսական և ապահովագրական գործունեություն	21 599	918	20 681	99.8	104.9	99.6
L	Անշարժ գույքի հետ կապված գործունեություն	8 764	1 032	7 732	104.5	104.2	104.6
M	Մասնագիտական, գիտական և տեխնիկական գործունեություն	21 723	6 029	15 694	105.3	94.5	110.2
72	<b>որից</b> ՝ գիտական հետազոտություններ և մշակումներ	5 931	4 895	1 036	102.7	106.9	86.5
N	Վարչարարական և օժանդակ գործունեություն	16 338	2 763	13 575	109.9	124.2	107.4
O	Պետական կառավարում և պաշտպանություն, պարտադիր սոցիալական ապահովություն	37 017	37 017	-	101.6	101.6	-
P	Կրթություն	112 479	101 045	11 434	101.3	101.1	103.2
Q	Առողջապահություն և բնակչության սոցիալական սպասարկում	47 438	27 385	20 053	102.4	101.5	103.8
R	Մշակույթ, զվարճություններ և հանգիստ	18 576	9 479	9 097	100.9	99.7	102.1
90-91	<b>որից</b> ՝ մշակույթ և արվեստ	9 936	9 213	723	98.0	99.6	81.5
S	Սպասարկման այլ ծառայություններ	21 707	1 189	20 518	124.4	379.9	119.8

Աշխատողների թվաքանակը և միջին ամսական անվանական աշխատավարձը 2019-2020թթ. ամիսներ

Աշխատողների թվաքանակը



Միջին ամսական աշխատավարձը



Աշխատողների թվաքանակն ըստ տնտեսության ինստիտուցիոնալ հատվածների  
և տնտեսական գործունեության տեսակների 2020թ. հունվար-օգոստոս

ՏՊՏԸ (խմբ. 2)		Ընդամենը, մարդ	այդ թվում		%, 2020թ. / 2019թ.		
			պետական	ոչ պետական	ընդամենը	պետական	ոչ պետական
A - S	<b>Ընդամենը</b> <sup>ժ</sup>	<b>615 971</b>	<b>199 956</b>	<b>416 015</b>	<b>105.0</b>	<b>100.5</b>	<b>107.4</b>
A	Գյուղատնտեսություն, անտառային տնտեսություն և ձկնորսություն	8 557	1 795	6 762	115.7	115.7	115.7
B	Հանքագործական արդյունաբերություն և բացահանքերի շահագործում	10 539	-	10 539	110.6	-	110.6
C	Մշակող արդյունաբերություն	73 804	-	73 804	107.4	-	107.4
D	Էլեկտրականության, գազի, գոլորշու և լավորակ օդի մատակարարում	20 565	1 627	18 938	100.2	95.5	100.6
E	Ջրամատակարարում, կոյուղի, թափոնների կառավարում և վերամշակում	6 546	2 834	3 712	97.0	143.1	77.8
F	Շինարարություն	21 244	158	21 086	112.1	86.8	112.3
G	Մեծածախ և մանրածախ առևտուր, ավտոմեքենաների և մոտոցիկլների նորոգում	106 962	-	106 962	111.4	-	111.4
H	Փոխադրումներ և պահեստային տնտեսություն	20 100	7 981	12 119	96.8	99.4	95.2
I	Կացության և հանրային սննդի կազմակերպում	25 663	-	25 663	99.3	-	99.3
J	Տեղեկատվություն և կապ	25 823	1 716	24 107	110.4	97.3	111.5
62, 63.1	<b>որից</b> ՝ տեղեկատվական տեխնոլոգիաներ	14 004	95	13 909	120.6	82.3	121.0
K	Ֆինանսական և ապահովագրական գործունեություն	21 423	892	20 531	102.3	100.1	102.4
L	Անշարժ գույքի հետ կապված գործունեություն	8 325	990	7 335	98.3	102.0	97.9
M	Մասնագիտական, գիտական և տեխնիկական գործունեություն	20 778	6 199	14 579	101.9	91.6	107.0
72	<b>որից</b> ՝ գիտական հետազոտություններ և մշակումներ	5 658	4 632	1 026	95.3	98.0	84.9
N	Վարչարարական և օժանդակ գործունեություն	15 232	2 394	12 838	107.1	114.3	105.9
O	Պետական կառավարում և պաշտպանություն, պարտադիր սոցիալական ապահովություն	36 814	36 814	-	101.1	101.0	-
P	Կրթություն	110 008	99 615	10 393	100.5	99.7	108.9
Q	Առողջապահություն և բնակչության սոցիալական սպասարկում	46 366	26 885	19 481	103.2	100.1	107.9
R	Մշակույթ, զվարճություններ և հանգիստ	17 749	9 337	8 412	101.1	98.6	104.1
90-91	<b>որից</b> ՝ մշակույթ և արվեստ	9 664	9 083	581	102.1	104.6	74.0
S	Սպասարկման այլ ծառայություններ	19 474	744	18 730	120.9	236.2	118.6

Աշխատողների թվաքանակն ըստ տնտեսության ինստիտուցիոնալ հատվածների  
և տնտեսական գործունեության տեսակների 2020թ. հունվար-սեպտեմբեր<sup>1</sup>

ԳՏԳ (խմբ. 2)	Ընդամենը, մարդ	այդ թվում		%, 2020թ. / 2019թ.			
		պետական	ոչ պետական	ընդամենը	պետական	ոչ պետական	
<b>A - S</b>	<b>Ընդամենը<sup>1</sup></b>	<b>619 516</b>	<b>200 331</b>	<b>419 184</b>	<b>105.1</b>	<b>100.7</b>	<b>107.3</b>
A	Գյուղատնտեսություն, անտառային տնտեսություն և ձկնորսություն	8 741	1 808	6 933	111.4	115.0	110.5
B	Հանքագործական արդյունաբերություն և բացահանքերի շահագործում	10 585	-	10 585	109.9	-	109.9
C	Մշակող արդյունաբերություն	74 521	-	74 521	107.5	-	107.5
D	Էլեկտրականության, գազի, գոլորշու և լավորակ օդի մատակարարում	20 568	1 630	18 938	99.3	95.8	99.7
E	Զրամատակարարում, կոյուղի, թափոնների կառավարում և վերամշակում	6 563	2 844	3 719	102.5	143.1	84.2
F	Շինարարություն	21 769	157	21 612	112.4	86.7	112.7
G	Մեծածախ և մանրածախ առևտուր, ավտոմեքենաների և մոտոցիկլների նորոգում	107 558	-	107 558	111.2	-	111.2
H	Փոխադրումներ և պահեստային տնտեսություն	20 134	7 991	12 143	96.9	99.6	95.1
I	Կացության և հանրային սննդի կազմակերպում	25 855	-	25 855	97.8	-	97.8
J	Տեղեկատվություն և կապ	26 000	1 727	24 273	110.6	97.7	111.7
<b>62, 63.1</b>	<b>որից՝ տեղեկատվական տեխնոլոգիաներ</b>	14 169	95	14 072	121.1	83.8	121.4
K	Ֆինանսական և ապահովագրական գործունեություն	21 443	895	20 547	102.0	100.7	102.1
L	Անշարժ գույքի հետ կապված գործունեություն	8 374	994	7 380	102.0	102.2	102.0
M	Մասնագիտական, գիտական և տեխնիկական գործունեություն	20 883	6 180	14 703	103.0	91.9	108.6
<b>72</b>	<b>որից՝ գիտական հետազոտություններ և մշակումներ</b>	5 688	4 662	1 026	96.1	98.9	85.0
N	Վարչարարական և օժանդակ գործունեություն	15 355	2 435	12 920	107.4	115.4	106.1
O	Պետական կառավարում և պաշտպանություն, պարտադիր սոցիալական ապահովություն	36 837	36 837	-	101.1	101.1	-
P	Կրթություն	110 282	99 774	10 508	100.6	99.8	108.2
Q	Առողջապահություն և բնակչության սոցիալական սպասարկում	46 485	26 941	19 544	103.1	100.2	107.4
R	Մշակույթ, զվարճություններ և հանգիստ	17 841	9 353	8 489	101.1	98.7	103.9
<b>90-91</b>	<b>որից՝ մշակույթ և արվեստ</b>	9 694	9 097	597	101.6	104.0	74.9
S	Սպասարկման այլ ծառայություններ	19 722	794	18 929	121.3	252.1	118.7

<sup>1</sup> Նախնական