

**1.4.2. Денежные доходы и расходы населения,
заработная плата и другие доходы**

Баланс денежных доходов и расходов. В январе-октябре 2004г. денежные доходы населения составили 996263.6 млн. драмов, а денежные расходы – 1000385.7 млн. драмов. Темпы их роста по сравнению с январем-октябрем 2003г. составили соответственно 116.1% и 115.7%.

Реальные располагаемые денежные доходы. Реальные располагаемые денежные доходы (доходы за вычетом обязательных платежей, с учетом индекса потребительских цен) в январе-октябре 2004г. по сравнению с январем-октябрем 2003г. увеличились на 7.4%.

Структура использования денежных доходов населения

	Удельный вес в доходах		Темп роста января-октября 2004г. к январю-октябрю 2003г.	Процентное изменение удельного веса 2004г. к 2003г
	январь-октябрь			
	2003	2004		
Денежные доходы	100	100	116.1	-
<i>из них использовано:</i>				
на покупку товаров и оплату услуг	76.0	77.6	118.6	1.6
на оплату обязательных платежей и добровольных взносов	4.6	4.9	124.3	0.3
прирост сбережений	0.6	0.6	114.2	0.0
покупка валюты	13.9	11.6	96.9	-2.3
другие расходы	5.7	5.7	115.9	0.0
Денежные расходы	100.8	100.4	115.7	-0.4
<i>Превышение доходов над расходами</i>	<i>-0.8</i>	<i>-0.4</i>	<i>159.2</i>	<i>0.4</i>

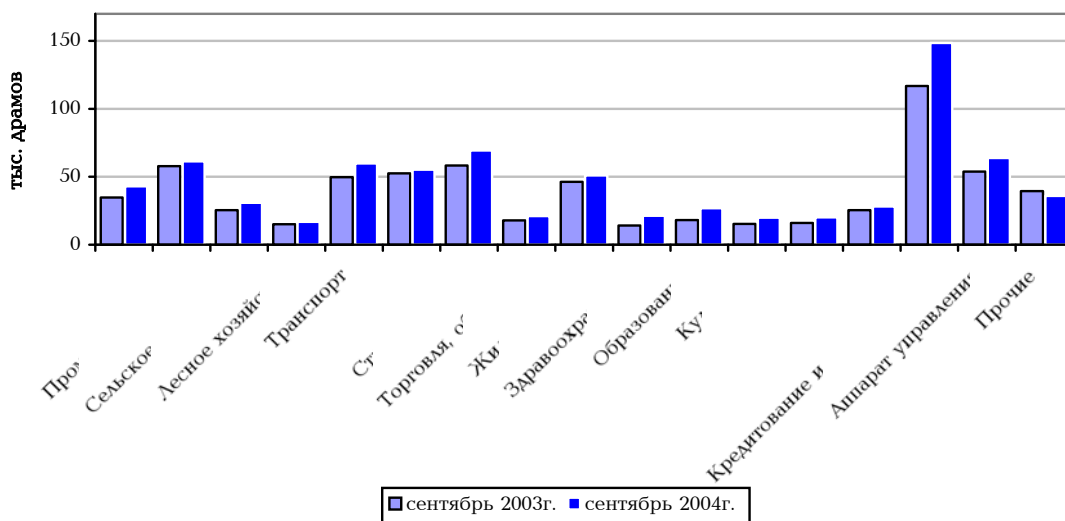
Оплата труда. В январе-октябре 2004г. по оценке предварительных данных, ежемесячно представленных оперативных статистических отчетов от около 9000 организаций, среднемесячная номинальная заработная плата работников составила 41000 драмов и по сравнению с октябрём 2003г. увеличилась на 29.5%. Заработная плата работников в бюджетных организациях, по оценке оперативных данных полученных ежеквартально от бюджетных организаций, имеющие бюджетное финансирование составила 25786 драмов и по сравнению с соответствующим периодом 2003г. увеличилась на 38.0%, а работников в небюджетных организациях, соответственно: 53609 драмов и увеличилась на 26.1%.

Изменение среднемесячной номинальной заработной платы по сравнению с 2003 годом и колебание по отраслям экономики, 2004г.

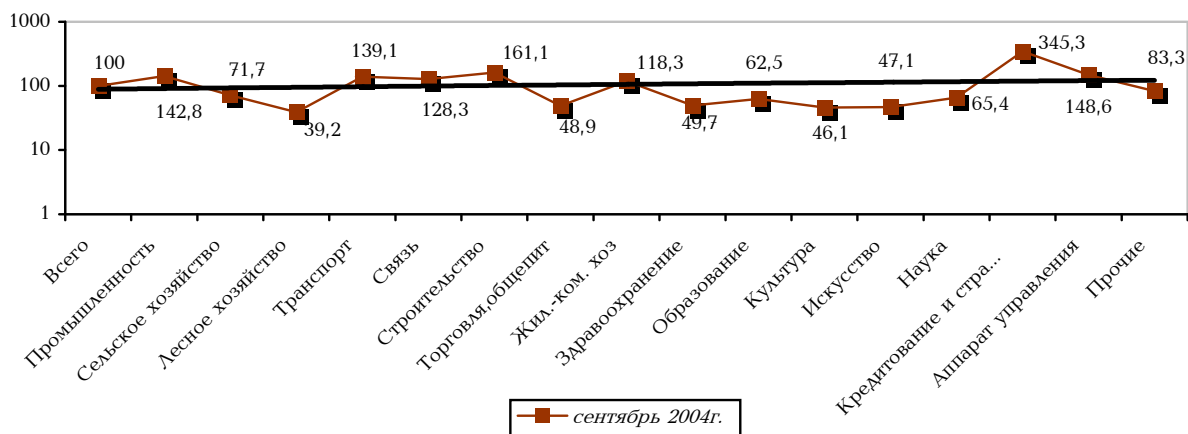
	Среднемесячная номинальная заработная плата, драмов		К итогу, %		К соответствующему периоду 2003г., %	
	сентябрь	январь-сентябрь	сентябрь	январь-сентябрь	сентябрь	январь-сентябрь
Всего	43009	40773	100	100	123.7	130.2
Промышленность	61436	58063	142.8	142.4	106.1	112.2
Сельское хозяйство	30832	31632	71.7	77.6	121.3	122.9
Лесное хозяйство	16844	16233	39.2	39.8	111.3	104.9
Транспорт	59847	53758	139.1	131.8	120.7	105.4
Связь	55183	55981	128.3	137.3	105.0	103.5
Строительство	69282	57183	161.1	140.2	119.0	124.2

1.РЕАЛЬНЫЙ СЕКТОР

	Среднемесячная номинальная заработная плата, драмов		К итогу, %		К соответствующему периоду 2003г., %	
	сентябрь	январь-сентябрь	сентябрь	январь-сентябрь	сентябрь	январь-сентябрь
Торговля, общественное питание	21048	18892	48.9	46.3	117.7	119.6
Жилищно-коммунальное хозяйство и бытовое обслуживание	50873	46573	118.3	114.2	109.8	117.2
Здравоохранение, физкультура и спорт, социальное обеспечение	21381	18846	49.7	46.2	151.6	141.4
Образование	26896	27145	62.5	66.6	147.2	161.4
Культура	19848	18656	46.1	45.8	130.6	143.6
Искусство	20273	19140	47.1	46.9	126.7	134.0
Наука	28121	26407	65.4	64.8	110.4	107.4
Кредитование и страхование	148515	146257	345.3	358.7	127.0	119.0
Аппарат управления	63923	63207	148.6	155.0	118.7	138.0
Прочие	35816	33088	83.3	81.2	90.8	117.1



Колебание заработной платы к общей средней по отраслям экономики, %



**Динамика номинальной и реальной среднемесячной
заработной платы по месяцам 2004г. и изменение по сравнению
с 2003г. (драмов, долларов США, евро)**

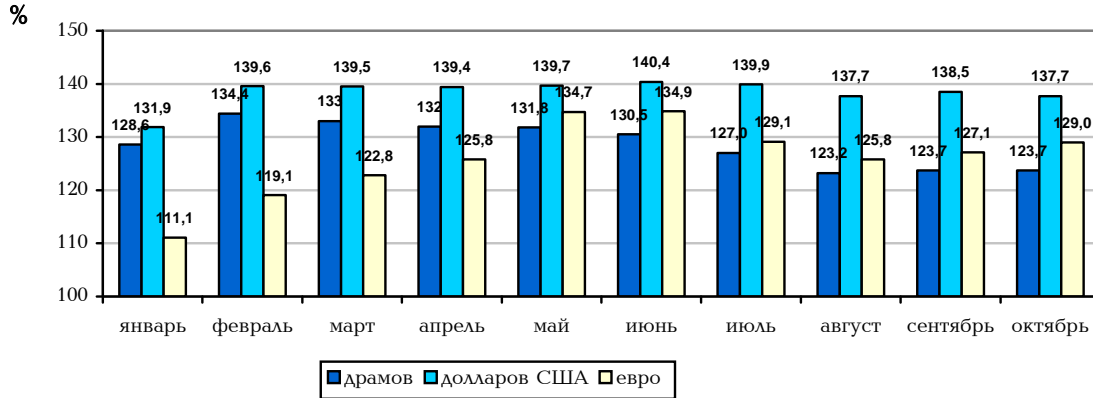
	Средне- сячная номи- нальная зара- ботная плата, драмов	%		Реальная заработная плата, с учетом индекса потреби- тельских цен, драмов		%	
		к соответ- ствующе- му месяцу 2003 г.	к пре- дыдущему месяцу	соответствую- щего месяца 2003 г.	преды- дущего месяца	к соот- ветствую- щему месяцу 2003 г.	к преды- дущему месяцу
Январь	36407	128.6	81.7	34057	35519	120.3	79.7
Февраль	38243	134.4	105.0	35410	38474	124.4	105.7
Март	40403	133.0	105.6	37135	40282	122.3	105.3
Апрель	40229	132.0	99.6	37284	39752	122.3	98.4
Май	41507	131.8	103.2	38468	41055	122.1	102.1
Июнь	42482	130.5	102.3	40002	42525	122.9	102.5
Июль	42811	127.0	100.8	39061	43909	115.9	103.4
Август	41797	123.2	97.6	38171	42825	112.6	100.0
Сентябрь [◇]	43009	123.7	102.9	40536	43312	116.6	103.6
Октябрь ¹	43039	123.7	100.1	40488	42996	116.4	100.0

	Средне- сячная номи- нальная зара- ботная плата, долларов США	%		Реальная заработная плата, с учетом индекса потреби- тельских цен, долларов США		%	
		к соответ- ствующе- му месяцу 2003 г.	к преды- дущему месяцу	соответствую- щего месяца 2003 г.	преды- дущего месяца	к соот- ветствую- щему месяцу 2003 г.	к преды- дущему месяцу
Январь	64	131.9	81.2	60	62	123.4	79.3
Февраль	68	139.6	105.8	63	68	129.3	106.4
Март	72	139.5	105.9	66	72	128.3	105.6
Апрель	72	139.4	100.6	67	71	129.2	99.5
Май	75	139.7	104.0	70	74	129.5	102.8
Июнь	78	140.4	104.0	74	78	132.2	104.1
Июль	81	139.9	104.2	74	83	127.7	106.9
Август	81	137.7	99.2	74	83	125.7	101.6
Сентябрь [◇]	84	138.5	103.7	79	84	130.5	104.5
Октябрь ¹	85	137.7	101.5	80	85	129.6	101.4

	Средне- сячная номи- нальная зара- ботная плата, евро	%		Реальная заработная плата, с учетом индекса потреби- тельских цен, евро		%	
		к соот- ветствую- щему месяцу 2003 г.	к преды- дущему месяцу	соответствую- щего месяца 2003 г.	преды- дущего месяца	к соот- ветствую- щему месяцу 2003 г.	к преды- дущему месяцу
Январь	51	111.1	79.0	47	50	103.9	77.0
Февраль	54	119.1	105.6	50	54	110.3	106.3
Март	59	122.8	109.2	54	58	112.9	108.8
Апрель	60	125.8	102.8	56	59	116.6	101.5
Май	63	134.7	104.2	58	62	124.9	103.1
Июнь	64	134.9	102.6	61	64	127.0	102.7
Июль	66	129.1	102.6	60	68	117.8	105.2
Август	66	125.8	100.5	61	68	114.9	103.0
Сентябрь [◇]	69	127.1	103.5	65	69	119.8	104.2
Октябрь ¹	68	129.0	99.1	64	68	121.4	99.0

¹ Оценка

Темп роста номинальной среднемесячной заработной платы в драмах,
долларах США, в евро, 2004г.



¹ Оценка